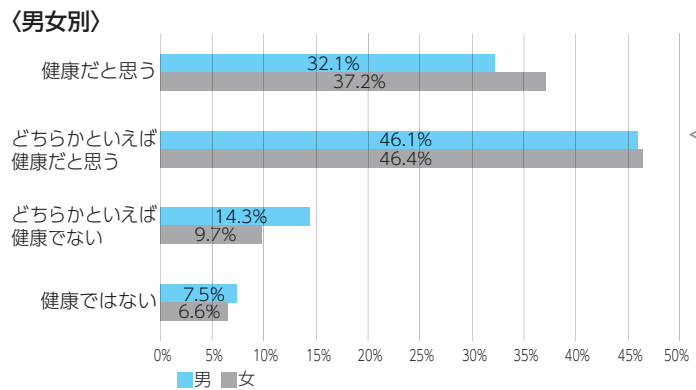


「健康だと思う」の割合は20～30代のほか、65～69歳で高くなっています。



女性の方が男性よりも健康だと思っている割合が高くなっています。



選ばれるまちになるために(7月14日・光の広場)

市民アンケートの結果 皆様のご意見を 市政に役立てます

企画財政課 ☎(88)9111

1243人から
回答が集まりました

3月31日から4月21日に行われ、市民の中から無作為に抽出した18歳以上の3000人を対象に実施し、1243人から回答がありました(回答率41.4%)。

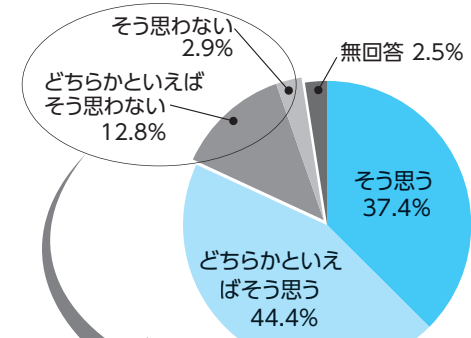
各施策の進み具合を測ります

アンケートの結果は、第7次総合計画に掲げた各施策の成果が、どの程度進んでいるかを把握する「ものさし」として活用します。その主な内容を紹介します。

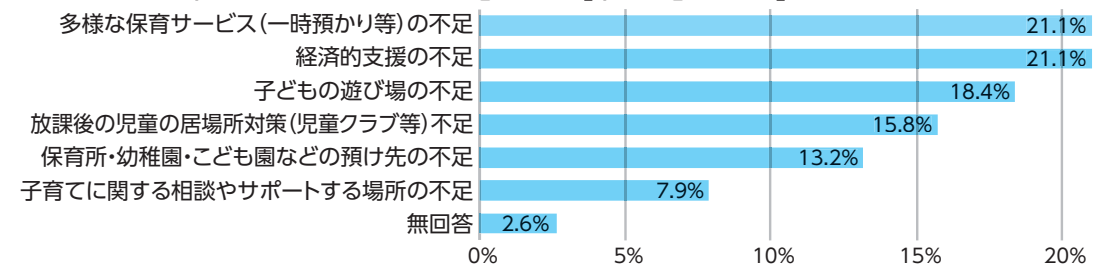
市では、平成25年度から29年度までの5年間で、まちづくりの指針となる第7次総合計画「須賀川市まちづくりビジョン2013」に基づき、各種事業に取り組んでいます。市の取り組みについて、市民の皆さんのご意見を基に事業の成果を検証し、今後の行政経営に活用するために、市民アンケートを実施しました。

【子育て・教育環境】

今後もこの地域で子育てをしたいと思いませんか。

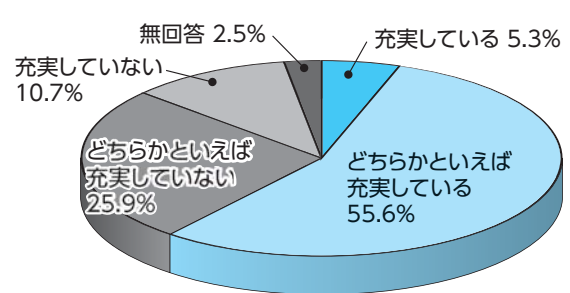


「どちらかといえばそう思わない」「そう思わない」の理由



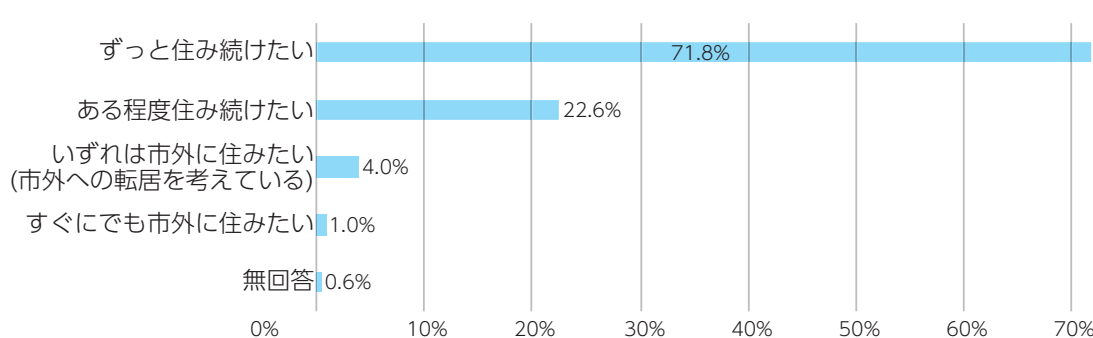
子育てに関し、「多様な保育サービス(一時預かり等)の不足」や「経済的支援の不足」を感じている市民が21.1%と最も高い割合となりました。

須賀川市は、子育てに係る相談体制や保育サービスが充実していますか。



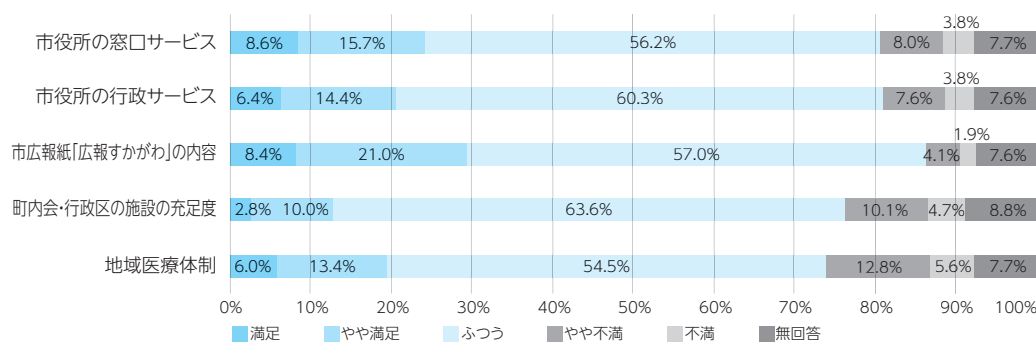
「充実している」「どちらかといえば充実している」の割合は60.9%で、前回調査と比べ、2.4ポイント減少しました。

今後も須賀川に住み続けたいと思いませんか



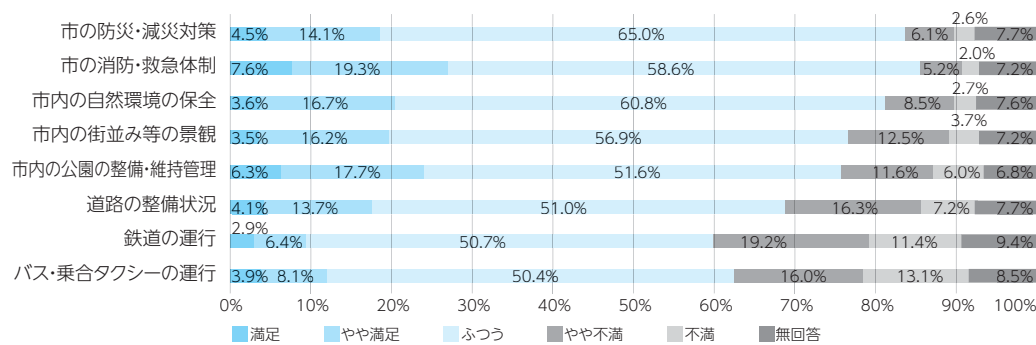
90%を超える市民が、これからも須賀川市に住み続けたいと思っています。

【満足度】行政と市民活動



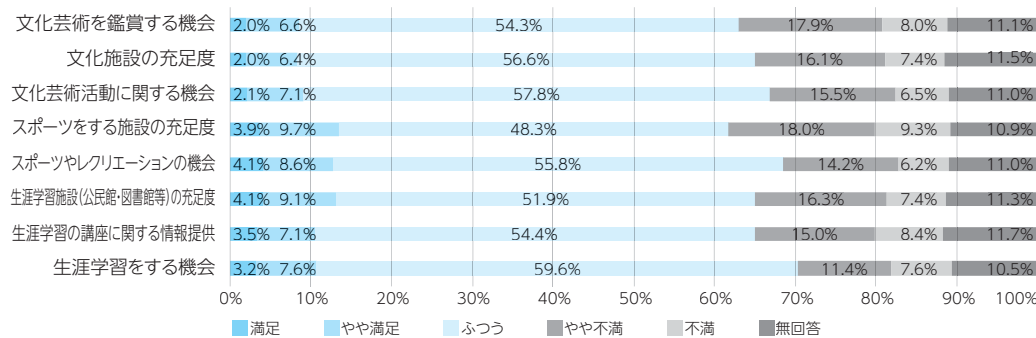
「地域医療体制」については、「満足」「やや満足」「ふつう」の割合が73.9%と前回調査(平成27年度)と比べ、4.3ポイント増加しました。産科婦人科の開設など、公立岩瀬病院の医療体制の充実が図られていることが要因と考えます。

【満足度】環境・生活・安全



前回と比べ、「市の防災・減災対策」「市の消防・救急体制」など、ほぼ全ての項目で満足度が向上しています。

【満足度】生涯学習・スポーツ・文化



前回と同様、どの項目も60%を超える市民が生涯学習やスポーツ、文化活動に満足しています。