

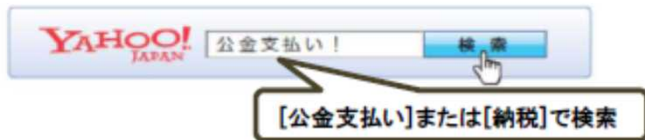
☆【Yahoo!公金支払い】ご利用方法☆

① 【Yahoo!公金支払い】にアクセス。

パソコン・スマホから



- URLを直接入力
⇒http://koukin.yahoo.co.jp/
- Yahoo! JAPANで検索



携帯電話から



- URLを直接入力
⇒http://koukin.mobile.yahoo.co.jp/
- QRコードを取り込む



携帯電話のバーコードリーダーで読み取り

② トップページから対象税目を選択し、さらに『福島県須賀川市』を選択。

税金・料金お支払い

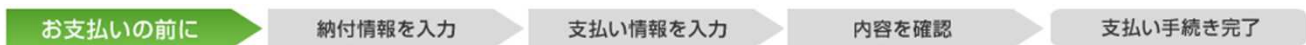
クレジットカードで支払えます

[お支払いの流れ](#)

税金・料金名をクリックで、お支払い先の自治体・団体がご覧いただけます。 [一覧はこちら](#)

自動車税	▼	水道料金	▼
固定資産税	▼	軽自動車税	▼
国民健康保険	▼	後期高齢者医療保険料	▼
住民税	▼	介護保険料	▼
施設利用料	▼	その他 使用料・利用料等	▼
NHK放送受信料	▼		

③ 注意事項を確認のうえ、『確認して次へ』をクリック。



お支払いの前に

[ご利用ガイド](#)

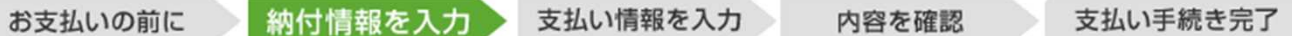
Yahoo! 公金支払いで取り扱い中の地方公共団体より届いている税金や料金の納付通知書、クレジットカードを用意して、決済手数料および以下に記載の注意事項などをご確認のうえ「確認して次へ」ボタンを押してください。

市民税・県民税 お手元の「市民税・県民税」に記載されている「納付番号」、「確認番号」などの入力が必要になります。 <div style="border: 1px solid orange; padding: 5px; margin: 10px 0;"><p>🔔 福島県須賀川市市県民税(普通徴収)では以下の項目をご確認ください。 「納付番号」「確認番号」</p></div> <p style="text-align: right;">納税・納付通知書等について</p>	クレジットカード 下記ロゴのあるクレジットカードでお支払いいただけます。  <p style="text-align: right;">Yahoo!カードならもっとお得!</p>	決済手数料 福島県須賀川市市県民税(普通徴収)のお支払いには、納付金額に応じた決済手数料がかかります。 <p style="text-align: right;">詳細はこちら</p>
---	--	---

- [証明書、確認書等の発行について](#)
- [地方公共団体からの注意事項](#)
- [Yahoo! 公金支払いでクレジットカードによる納付をされる際の注意事項](#)
- [このページに関するお問い合わせ](#)

確認して次へ >>

④ 画面の項目にしたがって、「納付番号」「確認番号」を入力し、『次へ』をクリック。



- 納付情報を入力して、「次へ」ボタンを押してください。

[納税・納付通知書等のサンプルはこちら](#)

* は入力必須項目です。

納付番号(半角) *	1234567890123 <input type="text"/> 通知書に記載されている納付番号をお確かめください。
確認番号(半角) *	123456 <input type="text"/> 通知書に記載されている確認番号をお確かめください。

ご注意：カード利用日が3月4日の場合、納税証明書は**3月28日**まで発行されません。

戻る

次へ

⑤ 納付金額を確認し、納付に使うクレジットカードを入力し、『次へ』をクリック。

 **須賀川市** 福島県須賀川市
市県民税(普通徴収)

お支払いの前に **納付情報を入力** **支払い情報を入力** 内容を確認 支払い手続き完了

● 納付情報を確認のうえ、支払情報を入力して、よろしければ「次へ」ボタンを押してください。
なお、納付情報を訂正する場合は「訂正」ボタンを押してください。

* は入力必須項目です。

納付番号	1234567890123
確認番号	123456
支払金額	42,000円
決済手数料	472円
支払金額	42,472円
支払方法	クレジットカード

クレジットカード

カード番号(半角) * 例: 0000 0000 0000 0000
[] [] [] []
※カード番号が16桁未満の場合は、左詰めでハイフン(-)を除いて4桁ずつご入力ください。
例) カード番号が4桁-6桁-5桁の15桁の場合、4桁-4桁-4桁-3桁でご入力ください。

お支払い区分 *
 一括払い リボ払い
 分割払い
※一部リボ払い、分割払いがご利用いただけずのカードがあります。詳しくはカード発行会社にお問い合わせください。
※ふるさと納税では、JCBカードは一括払いのみのお取り扱いとなります。

有効期限 * 例: MONTH/YEAR 「12/11」→「12」/「2011」
 月 年
※カードに刻印されている月と年を正しく入力してください。通常「月/年(西暦下2けた)」にて刻印されています。

セキュリティコード(半角) * []
※セキュリティコードとは、カード裏面に印刷されている3けたから4けたの数字のことです。
 **AUTHORIZED SIGNATURE (ご署名)**
8500 ****
右端3けたの数字を入力してください。
※ここに数字が印刷されていないカードはご利用いただけません。
※American Expressの場合は、カード表面の4けたの数字を入力してください。

ご注意：カード利用日が2月26日の場合、納税証明書は3月14日まで発行されません。

訂正

次へ

⑥ 最後に確認画面が表示されますので、入力内容を確認し、『支払う』をクリック。

お支払いの前に 納付情報を入力 支払い情報を入力 **内容を確認** 支払い手続き完了

- 内容をご確認のうえ、よろしければ「支払う」ボタンを押してください。
(この画面ではまだ手続きは完了していません)
「支払う」ボタンを押して、支払い手続き完了画面が表示されたら手続き完了となります。
訂正する場合は「訂正」ボタンを押してください。
- 税金、料金の場合は支払手続き完了後に、お客様のご事情で、一度完了した支払手続きを取り消すことはできません。
お支払いに際しては、入力された情報に誤りなどが無いことを十分ご確認ください。

納付番号	1234567890123
確認番号	123456
支払金額	42,000円
決済手数料	472円
支払金額	42,472円
支払方法	クレジットカード ****-****-****-7009 お支払い区分:分割払い(3回) 有効期限:12月 2014年

ご注意：カード利用日が2月26日の場合、納税証明書は**3月14日**まで発行されません。

訂正

支払う

⑦ 支払い手続き完了ページが表示されれば納付完了となります。

※支払い済みの納付書がお手元に残りますので、二重納付にはご注意ください。



須賀川市

福島県須賀川市

・ 市県民税(普通徴収)

お支払いの前に

納付情報を入力

支払い情報を入力

内容を確認

支払い手続き完了

- ・ お支払手続きが完了しました。このページを印刷して保管することをおすすめします。

納付番号	1234567890123
確認番号	123456
支払金額	42,000円
決済手数料	472円
支払金額	42,472円
支払方法	クレジットカード ****-****-****-7009 お支払い区分:分割払い(3回)
支払日時	2014年02月26日 09:08:00
処理番号	T1020140226090759530D305FEF8D6
承認番号	1000001

ご注意：納税証明書は3月14日まで発行されません。

印刷モード

続けて支払う