

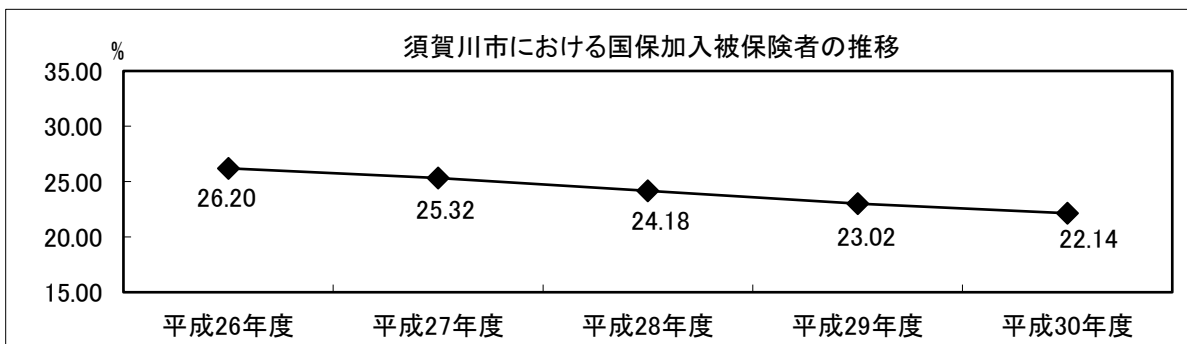
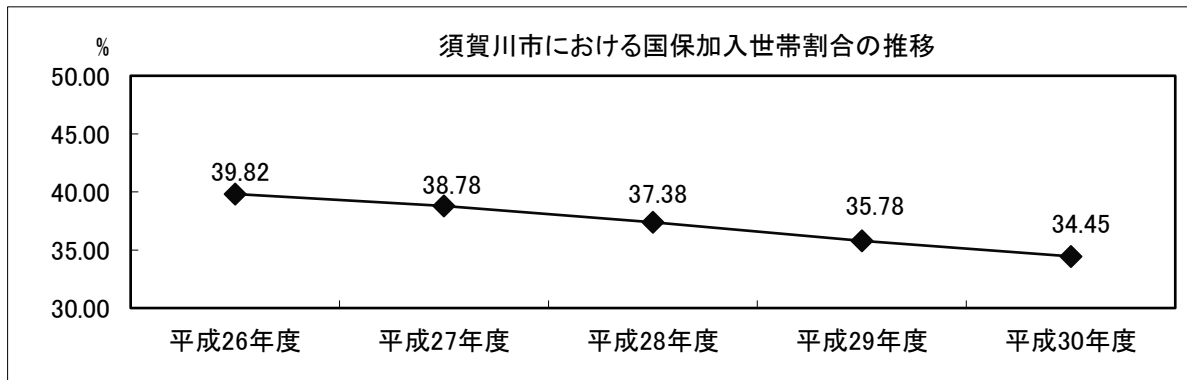
2. 被保険者

1. 国保加入状況	18
2. 事由別異動状況	21
3. 年齢階層別被保険者の状況	22
4. 年度別国保加入者の推移	23

1 国保加入状況

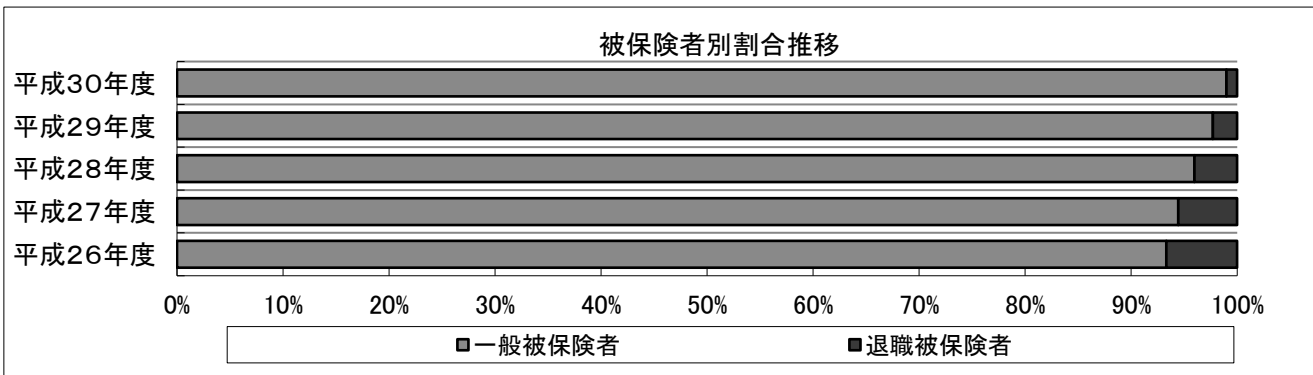
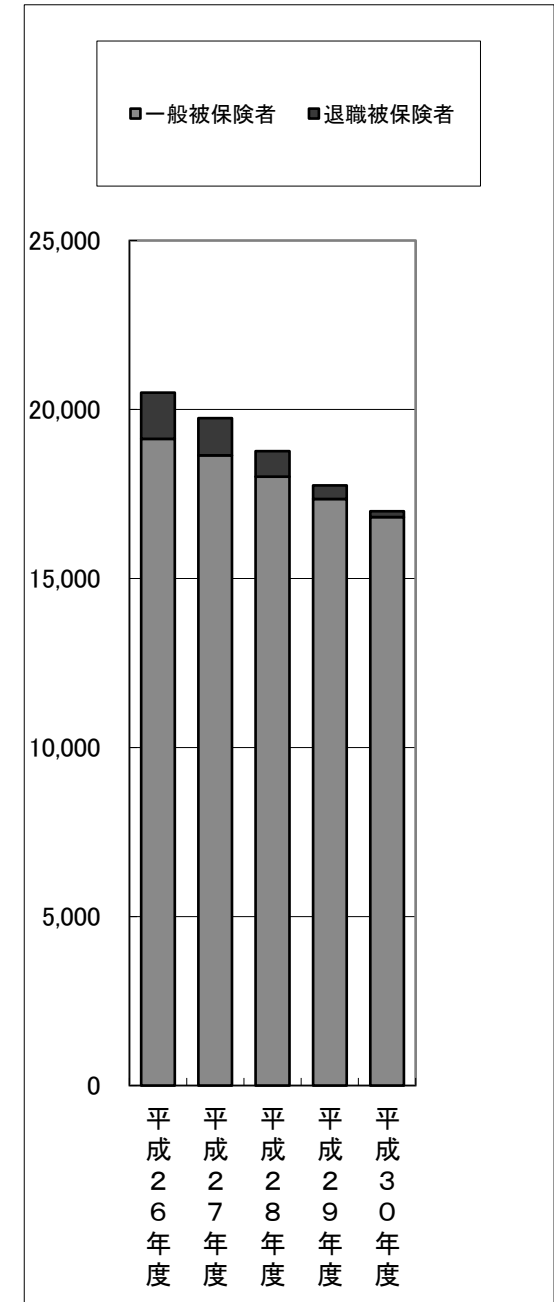
(1)世帯数

区分	総数(住民基本台帳)		国保世帯数				被保険者数(人)
	世帯数	人口(人)	総世帯数	一般被保険者世帯	退職被保険者等		
					退職単独世帯	退職混合世帯(再掲)	
平成30年4月	29,001	76,793	10,263	10,172	91	136	17,486
5月	29,007	76,770	10,206	10,116	90	127	17,366
6月	29,037	76,779	10,195	10,110	85	118	17,302
7月	29,044	76,726	10,148	10,071	77	109	17,157
8月	29,068	76,722	10,094	10,025	69	106	17,082
9月	29,126	76,727	10,014	9,947	67	100	16,972
10月	29,140	76,730	9,988	9,924	64	95	16,918
11月	29,167	76,698	9,946	9,883	63	90	16,845
12月	29,222	76,759	9,897	9,841	56	83	16,739
平成31年1月	29,221	76,725	9,914	9,868	46	76	16,725
2月	29,248	76,700	9,881	9,849	32	67	16,658
3月	29,296	76,474	9,870	9,844	26	55	16,597
年間平均	29,131	76,717	10,035	9,971	64	97	16,987
増△減	271	△439	△291	△195	△96	△98	△772
構成比	-	-	34.45	99.36	0.64	0.96	22.14
平成26年度	28,032	78,251	11,163	10,567	596	462	20,503
構成比	-	-	39.82	94.66	5.34	4.14	26.20
平成27年度	28,375	77,992	11,005	10,531	474	411	19,748
構成比	-	-	38.78	95.69	4.31	3.73	25.32
平成28年度	28,644	77,636	10,707	10,398	309	325	18,769
構成比	-	-	37.38	97.12	2.88	3.04	24.18
平成29年度	28,861	77,156	10,326	10,166	160	195	17,759
構成比	-	-	35.78	98.45	1.55	1.89	23.02



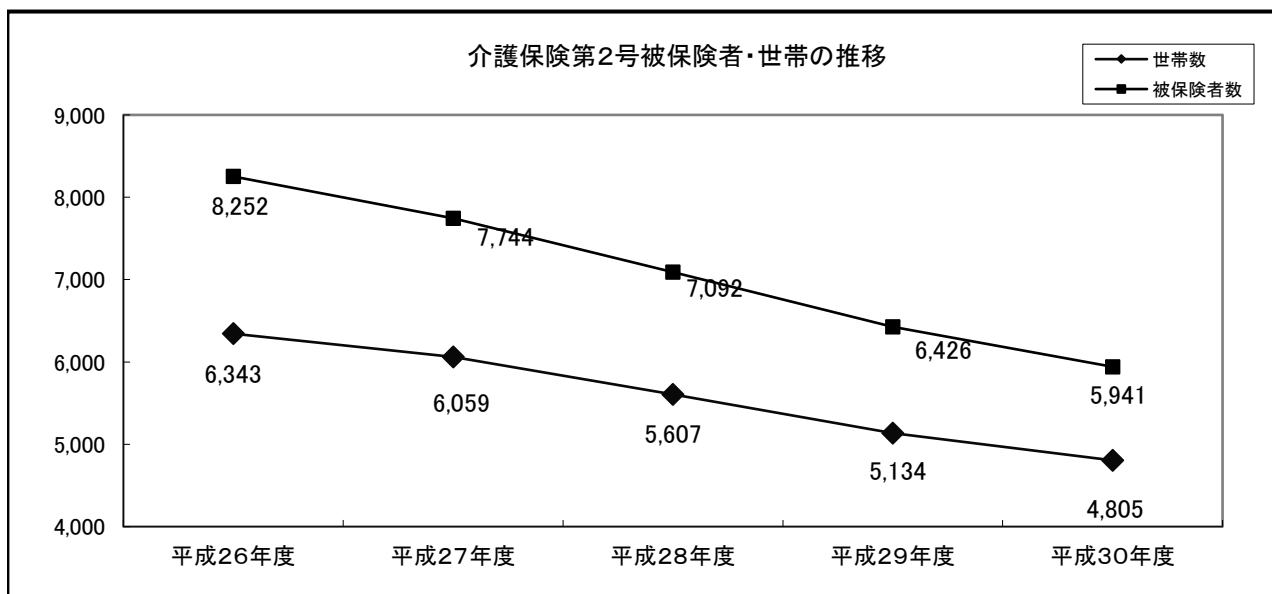
(2) 被保険者数

区分	国民健康保険被保険者数								
	総数	一般被保険者				退職被保険者			一世帯当たりの被保険者数
		未就学児	小学生 ～ 70歳未満	70歳 ～ 75歳未満	小計	退職本人	退職被扶養	小計	
平成30年4月	17,486	363	13,740	3,131	17,234	235	17	252	1.70
5月	17,366	367	13,611	3,148	17,126	224	16	240	1.70
6月	17,302	367	13,526	3,185	17,078	210	14	224	1.70
7月	17,157	358	13,409	3,188	16,955	192	10	202	1.69
8月	17,082	358	13,339	3,198	16,895	179	8	187	1.69
9月	16,972	371	13,215	3,207	16,793	171	8	179	1.69
10月	16,918	381	13,136	3,230	16,747	163	8	171	1.69
11月	16,845	383	13,065	3,232	16,680	157	8	165	1.69
12月	16,739	385	12,966	3,239	16,590	143	6	149	1.69
平成31年1月	16,725	388	12,972	3,233	16,593	126	6	132	1.69
2月	16,658	382	12,897	3,274	16,553	100	5	105	1.69
3月	16,597	384	12,850	3,276	16,510	82	5	87	1.68
年間平均	16,987	374	13,227	3,212	16,813	165	9	174	1.69
増△減	△ 772	△ 34	△ 722	216	△ 540	△ 202	△ 30	△ 232	△ 0.03
構成比	100	2.2	77.87	18.91	98.98	0.97	0.05	1.02	
平成26年度	20,503	584	15,551	2,998	19,133	1,156	214	1,370	1.84
構成比	100	2.85	75.85	14.62	93.32	5.64	1.04	6.68	
平成27年度	19,748	497	15,280	2,870	18,647	959	142	1,101	1.79
構成比	100	2.52	77.37	14.53	94.43	4.86	0.72	5.57	
平成28年度	18,769	455	14,773	2,784	18,012	673	85	758	1.82
構成比	100	2.42	78.71	14.83	95.96	3.59	0.45	4.04	
平成29年度	17,759	408	13,950	2,996	17,353	367	39	406	1.72
構成比	100	2.3	78.55	16.87	97.71	2.07	0.22	2.29	



(3) 介護保険第2号被保険者数(40歳～65歳未満)

区分	介護保険第2号被保険者世帯数				介護保険第2号被保険者数		
	一般被保険者世帯	退職被保険者等		計	一般被保険者	退職被保険者	計
		退職単独世帯	退職混合世帯(再掲)				
平成30年4月	4,816	178	40	4,994	5,989	239	6,228
5月	4,801	169	36	4,970	5,953	224	6,177
6月	4,784	159	31	4,943	5,927	205	6,132
7月	4,755	150	27	4,905	5,878	188	6,066
8月	4,733	144	24	4,877	5,845	179	6,024
9月	4,694	137	20	4,831	5,797	168	5,965
10月	4,679	133	20	4,812	5,773	164	5,937
11月	4,645	125	17	4,770	5,730	152	5,882
12月	4,592	106	17	4,698	5,668	133	5,801
平成31年1月	4,584	86	14	4,670	5,628	126	5,754
2月	4,547	69	12	4,616	5,592	100	5,692
3月	4,512	56	10	4,568	5,562	69	5,631
年間平均	4,679	126	22	4,805	5,779	162	5,941
増△減	△ 174	△ 155	△ 35	△ 329	△ 270	△ 215	△ 485
構成比	97.38	2.62	0.46	100	97.27	2.73	100
平成26年度	5,473	870	166	6,343	6,968	1,284	8,252
構成比	86.28	13.72	2.62	100	84.44	15.56	100
平成27年度	5,332	728	137	6,059	6,706	1,038	7,744
構成比	88	12.02	2.26	100	86.6	13.4	100
平成28年度	5,099	509	105	5,607	6,383	709	7,092
構成比	90.94	9.08	1.87	100	90	10	100
平成29年度	4,853	281	57	5,134	6,049	377	6,426
構成比	94.53	5.47	1.11	100	94.13	5.87	100



2. 事由別異動状況

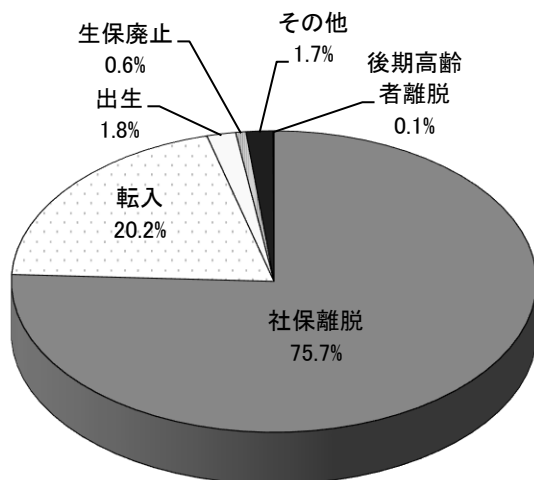
① 資格取得

	区分	転入	社保離脱	生保廃止	出生	後期高齢者離脱	その他	計
26年度	被保険者数	491	2,165	23	93	0	43	2,815
	構成比%	17.44	76.91	0.82	3.30	0.00	1.53	100
27年度	被保険者数	597	2,223	29	67	1	23	2,940
	構成比%	20.31	75.61	0.99	2.28	0.03	0.78	100
28年度	被保険者数	657	2,186	34	61	0	39	2,977
	構成比%	22.07	73.43	1.14	2.05	0.00	1.31	100
29年度	被保険者数	562	2,349	30	63	1	45	3,050
	構成比%	18.43	77.02	0.98	2.07	0.03	1.47	100
30年度	被保険者数	635	2,387	20	56	2	52	3,152
	構成比%	20.15	75.73	0.63	1.78	0.06	1.65	100

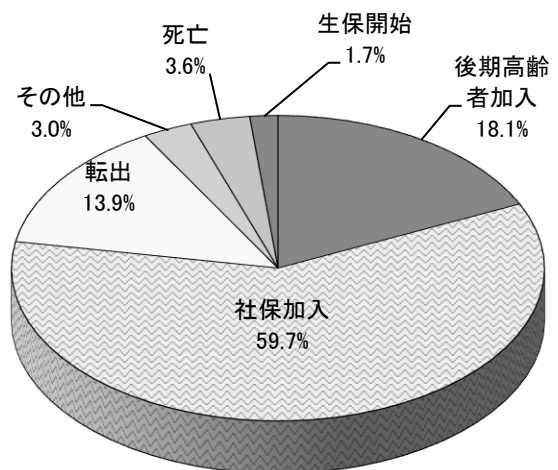
② 資格喪失

	区分	転出	社保加入	生保開始	死亡	後期高齢者加入	その他	計
26年度	被保険者数	491	2,407	61	125	584	112	3,780
	構成比%	12.99	63.68	1.61	3.31	15.45	2.96	100
27年度	被保険者数	486	2,373	52	132	595	138	3,776
	構成比%	12.87	62.84	1.38	3.50	15.76	3.65	100
28年度	被保険者数	618	2,418	52	134	644	104	3,970
	構成比%	15.57	60.91	1.31	3.38	16.22	2.61	100
29年度	被保険者数	568	2,516	65	120	623	122	4,014
	構成比%	14.15	62.68	1.62	2.99	15.52	3.04	100
30年度	被保険者数	540	2,314	66	140	702	116	3,878
	構成比%	13.92	59.67	1.70	3.61	18.10	3.00	100

資格取得事由の比較



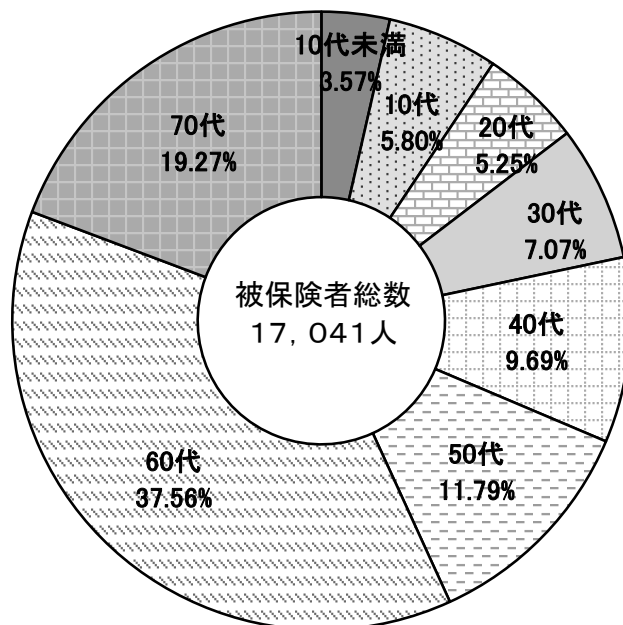
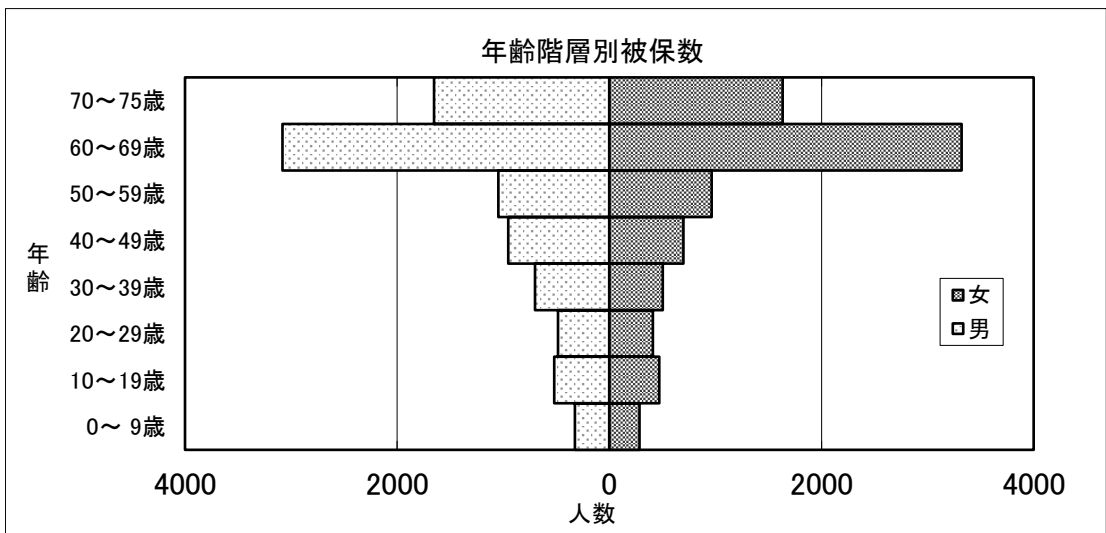
資格喪失事由の比較



3. 年齢階層別被保険者の状況

(平成30年9月国保総合システム抽出)

区分	男	女	計	比率
0～9歳	325	283	608	3.57%
10～19歳	519	470	989	5.80%
20～29歳	485	410	895	5.25%
30～39歳	700	505	1,205	7.07%
40～49歳	952	699	1,651	9.69%
50～59歳	1,045	964	2,009	11.79%
60～69歳	3,080	3,320	6,400	37.56%
70～75歳	1,651	1,633	3,284	19.27%
計	8,757	8,284	17,041	100%



4. 年度別国保加入者の推移

(各年度3月31日現在)

