

3. 保険給付

1. 医療給付の状況	26
2. 平成30年度月別療養の給付状況	29
3. 療養給付費保険者負担額の推移	32
4. 未就学児、小学生及び高齢者被保険者療養給付費(再掲)	33
5. 受診諸率の推移(入院、入院外、歯科)	36
6. 療養費の支給状況	38
7. 高額療養費の支給状況	39
8. 出産育児一時金・葬祭費の支給状況	40

1. 医療給付の状況

(1) 療養給付費(一般被保険者+退職被保険者)

年度	区分	件数		日数	費用額(千円)	保険者負担額(千円)		一部負担金(千円)	他法負担(国保優先)(千円)	受診率(%)	1件当たり日数	費用額(円)		平均被保険数(3月~2月)	
		震災免除分(再掲)				震災免除分(再掲)						1件当たり	1人当たり		
26	診療費	入院	4,594	1	73,035	2,339,704	1,722,678	81	596,795	20,231	23.2	15.90	509,296	118,065	20,584
		入院外	166,977	86	249,886	2,201,735	1,625,263	300	499,656	76,815	842.6	1.50	13,186	111,103	
		歯科	30,467	24	66,286	425,334	314,465	129	103,330	7,540	153.7	2.18	13,960	21,463	
		小計	202,038	111	389,207	4,966,773	3,662,406	510	1,199,781	104,586	1,019.5	1.93	24,583	250,632	
		調剤	101,541	87	121,223	1,246,849	918,856	173	266,512	61,481	512.4		12,279	62,918	
		訪問看護	343	0	1,687	18,127	12,855	0	1,540	3,731		4.92	52,848	915	
		食事療養	4,346	1	189,501	126,493	86,196	0	38,816	1,481			29,106	6,383	
		合計	303,922	198	390,894	6,358,242	4,680,313	683	1,506,649	171,279	1,533.6	1.29	20,921	308,892	
27	診療費	入院	4,687	1	75,058	2,489,423	1,821,930	161	648,422	19,070	24.9	16.01	531,134	132,058	19,817
		入院外	165,670	128	245,111	2,229,892	1,644,372	318	519,431	66,090	878.8	1.48	13,460	118,290	
		歯科	30,298	26	64,621	403,472	297,285	75	100,626	5,561	160.7	2.13	13,317	21,403	
		小計	200,655	155	384,790	5,122,787	3,763,587	554	1,268,479	90,721	1,064.4	1.92	25,530	271,751	
		調剤	104,954	125	124,935	1,362,602	1,004,323	166	300,959	57,321	556.8		12,983	72,283	
		訪問看護	366	0	1,603	17,233	12,143	0	1,409	3,679		4.38	47,085	914	
		食事療養	4,461	1	195,024	130,447	88,285	0	41,305	858			29,242	6,920	
		合計	305,975	280	386,393	6,633,069	4,868,338	720	1,612,152	152,579	1,623.1	1.26	21,678	334,716	
28	診療費	入院	4,317	3	66,632	2,242,602	1,635,023	165	590,892	16,687	24.2	15.43	519,482	125,720	18,851
		入院外	158,759	180	231,131	2,154,469	1,583,152	668	514,683	56,634	890.0	1.46	13,571	120,780	
		歯科	29,084	28	60,551	387,919	285,267	67	98,517	4,136	163.0	2.08	13,338	21,747	
		小計	192,160	211	358,314	4,784,990	3,503,442	900	1,204,092	77,457	1,077.3	1.86	24,901	268,247	
		調剤	101,089	118	119,938	1,271,008	938,594	257	286,554	45,860	566.7		12,573	71,253	
		訪問看護	420	0	1,756	19,460	13,744	0	1,528	4,187		4.18	46,333	1,091	
		食事療養	4,127	3	172,394	114,592	71,385	1	42,800	407			27,766	6,424	
		合計	293,669	329	360,070	6,190,050	4,527,165	1,158	1,534,974	127,911	1,646.3	1.23	21,078	328,367	
29	診療費	入院	4,281	3	65,949	2,410,301	1,764,729	176	629,005	16,567	25.1	15.41	563,023	141,392	17,838
		入院外	151,265	192	217,636	2,110,070	1,551,526	448	509,948	48,596	887.3	1.44	13,949	123,780	
		歯科	28,423	34	58,845	383,805	282,767	148	98,471	2,567	166.7	2.07	13,503	22,515	
		小計	183,969	229	342,430	4,904,176	3,599,022	772	1,237,424	67,730	1,079.2	1.86	26,658	287,686	
		調剤	98,000	135	115,572	1,239,929	914,756	268	284,478	40,695	574.9		12,652	72,736	
		訪問看護	581	0	2,607	28,030	19,835	0	2,847	5,348		4.49	48,244	1,644	
		食事療養	3,999	1	173,197	115,425	69,869	0	45,339	217			28,863	6,771	
		合計	282,550	364	345,037	6,287,560	4,603,482	1,040	1,570,088	113,990	1,657.5	1.22	22,253	352,481	
30	診療費	入院	4,135	2	63,530	2,373,518	1,742,215	465	617,178	14,125	24.3	15.36	574,007	139,234	17,047
		入院外	147,595	229	208,941	2,077,018	1,531,605	810	505,631	39,782	865.8	1.42	14,072	121,841	
		歯科	27,685	26	56,052	367,023	270,545	66	95,548	930	162.4	2.02	13,257	21,530	
		小計	179,415	257	328,523	4,817,559	3,544,365	1,341	1,218,357	54,837	1,052.5	1.83	26,851	282,605	
		調剤	95,925	157	111,610	1,119,829	828,780	292	261,421	29,628	562.7		11,674	65,691	
		訪問看護	560	0	2,361	26,328	18,597	0	3,172	4,559		4.22	47,014	1,544	
		食事療養	3,964	2	165,391	110,335	60,497	0	49,705	133			27,834	6,472	
		合計	275,900	414	330,884	6,074,051	4,452,239	1,633	1,532,655	89,157	1,618.5	1.20	22,015	356,312	

(2) 一般被保険者療養給付費

年度	区分	件数		日数	費用額(千円)	保険者負担額(千円)		一部負担金(千円)	他法負担(国保優先)(千円)	受診率(%)	1件当たり日数	費用額(円)		平均被保険数(3月~2月)	
		震災免除分(再掲)				震災免除分(再掲)						1件当たり	1人当たり		
26	診療費	入院	4,320	1	69,063	2,192,224	1,619,397	81	554,072	18,755	22.5	16.0	507,459	114,214	19,194
		入院外	153,956	46	231,087	2,013,788	1,493,420	141	446,274	74,093	802.1	1.5	13,080	104,918	
		歯科	27,940	17	60,613	389,585	289,367	72	92,679	7,540	145.6	2.2	13,944	20,297	
		小計	186,216	64	360,763	4,595,597	3,402,184	294	1,093,025	100,388	970.2	1.9	24,679	239,429	
		調剤	93,312	61	111,712	1,146,381	848,421	113	239,346	58,614	486.2		12,285	59,726	
		訪問看護	283	0	1,386	14,928	10,616	0	1,485	2,827		4.9	52,749	778	
		食事療養	4,088	1	179,279	119,705	81,799	0	36,649	1,256			29,282	6,237	
		合計	279,811	125	362,149	5,876,611	4,343,020	407	1,370,505	163,085	1,457.8	1.3	21,002	306,169	
27	診療費	入院	4,433	1	71,776	2,354,962	1,727,807	161	609,470	17,684	23.7	16.2	531,234	125,981	18,693
		入院外	154,659	103	229,635	2,069,154	1,531,753	265	472,637	64,765	827.4	1.5	13,379	110,691	
		歯科	27,989	24	59,544	371,240	274,706	63	90,973	5,561	149.7	2.1	13,264	19,860	
		小計	187,081	128	360,955	4,795,356	3,534,266	489	1,173,080	88,010	1,000.8	1.9	25,633	256,532	
		調剤	97,612	106	116,458	1,268,194	938,186	143	275,469	54,540	522.2		12,992	67,843	
		訪問看護	332	0	1,471	15,752	11,107	0	1,336	3,308		4.4	47,446	843	
		食事療養	4,214	1	186,643	124,772	84,570	0	39,474	728			29,609	6,675	
		合計	285,025	234	362,426	6,204,074	4,568,129	632	1,489,359	146,586	1,524.8	1.3	21,767	331,893	
28	診療費	入院	4,171	3	64,610	2,159,046	1,576,534	165	566,687	15,825	23.1	15.5	517,633	119,549	18,060
		入院外	151,588	180	221,228	2,047,782	1,508,451	668	483,465	55,866	839.4	1.5	13,509	113,388	
		歯科	27,590	28	57,273	366,723	270,421	67	92,167	4,136	152.8	2.1	13,292	20,306	
		小計	183,349	211	343,111	4,573,551	3,355,406	900	1,142,319	75,827	1,015.2	1.9	24,945	253,242	
		調剤	96,291	118	114,436	1,215,705	899,860	257	271,214	44,631	533.2		12,625	67,315	
		訪問看護	404	0	1,727	19,056	13,461	0	1,502	4,092		4.3	47,168	1,055	
		食事療養	3,988	3	167,257	111,056	69,560	1	41,093	403			27,848	6,149	
		合計	280,044	329	344,838	5,919,368	4,338,287	1,158	1,456,128	124,953	1,550.6	1.2	21,137	327,761	
29	診療費	入院	4,207	3	65,081	2,369,664	1,736,284	176	616,879	16,501	24.2	15.5	563,267	136,133	17,407
		入院外	147,324	192	211,965	2,056,136	1,513,758	448	494,259	48,119	846.3	1.4	13,957	118,121	
		歯科	27,667	34	57,247	374,046	275,933	148	95,546	2,567	158.9	2.1	13,520	21,488	
		小計	179,198	229	334,293	4,799,846	3,525,975	772	1,206,684	67,187	1,029.5	1.9	26,785	275,742	
		調剤	95,425	135	112,595	1,208,104	892,472	268	275,725	39,907	548.2		12,660	69,403	
		訪問看護	567	0	2,537	27,193	19,249	0	2,625	5,319		4.5	47,959	1,562	
		食事療養	3,928	1	170,867	113,790	68,945	0	44,639	206			28,969	6,537	
		合計	275,190	364	336,830	6,148,933	4,506,641	1,040	1,529,673	112,619	1,580.9	1.2	22,344	353,245	
30	診療費	入院	4,099	2	63,086	2,353,704	1,728,345	465	611,234	14,125	24.3	15.4	574,214	139,628	16,857
		入院外	145,810	229	206,391	2,050,688	1,513,174	810	498,056	39,458	865.0	1.4	14,064	121,652	
		歯科	27,294	26	55,276	362,165	267,145	66	94,090	930	161.9	2.0	13,269	21,485	
		小計	177,203	257	324,753	4,766,557	3,508,664	1,341	1,203,380	54,513	1,051.2	1.8	26,899	282,764	
		調剤	94,793	157	110,329	1,103,101	817,071	292	256,897	29,133	562.3		11,637	65,439	
		訪問看護	560	0	2,361	26,328	18,597	0	3,172	4,559		4.2	47,014	1,562	
		食事療養	3,931	2	164,274	109,568	60,122	0	49,313	133			27,873	6,500	
		合計	272,556	414	327,114	6,005,554	4,404,454	1,633	1,512,762	88,338	1,616.9	1.2	22,034	356,265	

(3)退職被保険者療養給付費

年度	区分	件数		日数	費用額(千円)	保険者負担額(千円)		一部負担金(千円)	他法負担(国保優先)(千円)	受診率(%)	1件当たり日数	費用額(円)		平均被保数(3月~2月)		
		震災免除分(再掲)				震災免除分(再掲)						1件当たり	1人当たり			
26	診療費	入院	274	0	3,972	147,480	103,281	0	42,723	1,476	19.7	14.5	538,248	106,101	1,390	
		入院外	13,021	40	18,799	187,947	131,843	159	53,382	2,722	936.8	1.4	14,434	135,214		
		歯科	2,527	7	5,673	35,749	25,098	57	10,651	0	181.8	2.2	14,147	25,719		
		小計	15,822	47	28,444	371,176	260,222	216	106,756	4,198	1,138.3	1.8	23,459	267,033		
		調剤	8,229	26	9,511	100,468	70,435	60	27,166	2,867	592.0			12,209		72,279
		訪問看護	60	0	301	3,199	2,239	0	55	904			5.0	53,317		2,301
		食事療養	258	0	10,222	6,788	4,397	0	2,167	225				26,310		4,883
		合計	24,111	73	28,745	481,631	337,293	276	136,144	8,194	1,734.6		1.2	19,976		346,497
27	診療費	入院	254	0	3,282	134,461	94,123	0	38,952	1,386	22.6	12.9	529,374	119,627	1,124	
		入院外	11,011	25	15,476	160,738	112,619	53	46,794	1,325	979.6	1.4	14,598	143,005		
		歯科	2,309	2	5,077	32,232	22,579	12	9,653	0	205.4	2.2	13,959	28,676		
		小計	13,574	27	23,835	327,431	229,321	65	95,399	2,711	1,207.7	1.8	24,122	291,309		
		調剤	7,342	19	8,477	94,408	66,137	23	25,490	2,781	653.2			12,859		83,993
		訪問看護	34	0	132	1,481	1,036	0	73	371			3.9	43,559		1,318
		食事療養	247	0	8,381	5,675	3,715	0	1,831	130				22,976		5,049
		合計	20,950	46	23,967	428,995	300,209	88	122,793	5,993	1,863.9		1.1	20,477		381,668
28	診療費	入院	146	0	2,022	83,556	58,489	0	24,205	862	18.5	13.8	572,301	105,633	791	
		入院外	7,171	0	9,903	106,687	74,701	0	31,218	768	906.6	1.4	14,878	134,876		
		歯科	1,494	0	3,278	21,196	14,846	0	6,350	0	188.9	2.2	14,187	26,796		
		小計	8,811	0	15,203	211,439	148,036	0	61,773	1,630	1,113.9	1.7	23,997	267,306		
		調剤	4,798	0	5,502	55,303	38,734	0	15,340	1,229	606.6			11,526		69,915
		訪問看護	16	0	29	404	283	0	26	95			1.8	25,250		511
		食事療養	139	0	5,137	3,536	1,825	0	1,707	4				25,439		4,470
		合計	13,625	0	15,232	270,682	188,878	0	78,846	2,958	1,722.5		1.1	19,867		342,202
29	診療費	入院	74	0	868	40,637	28,445	0	12,126	66	38.9	11.7	549,149	213,879	431	
		入院外	3,941	0	5,671	53,934	37,768	0	15,689	477	2,074.2	1.4	13,685	283,863		
		歯科	756	0	1,598	9,759	6,834	0	2,925	0	397.9	2.1	12,909	51,363		
		小計	4,771	0	8,137	104,330	73,047	0	30,740	543	2,511.1	1.7	21,868	549,105		
		調剤	2,575	0	2,977	31,825	22,284	0	8,753	788	1,355.3			12,359		167,500
		訪問看護	14	0	70	837	586	0	222	29			5.0	59,786		4,405
		食事療養	71	0	2,330	1,635	924	0	700	11				23,028		8,605
		合計	7,360	0	8,207	138,627	96,841	0	40,415	1,371	3,873.7		1.1	18,835		321,640
30	診療費	入院	36	0	444	19,814	13,870	0	5,944	0	18.9	12.3	550,389	104,284	190	
		入院外	1,785	0	2,550	26,330	18,431	0	7,575	324	939.5	1.4	14,751	138,579		
		歯科	391	0	776	4,858	3,400	0	1,458	0	205.8	2.0	12,425	25,568		
		小計	2,212	0	3,770	51,002	35,701	0	14,977	324	1,164.2	1.7	23,057	268,432		
		調剤	1,132	0	1,281	16,728	11,709	0	4,524	495	595.8			14,777		88,042
		訪問看護	0	0	0	0	0	0	0	0			#DIV/0!	#DIV/0!		0
		食事療養	33	0	1,117	767	375	0	392	0				23,242		4,037
		合計	3,344	0	3,770	68,497	47,785	0	19,893	819	1,760.0		1.1	20,484		360,511

2. 平成30年度月別療養の給付状況

(1) 一般分+退職分

診療月	被保険者数(人)	件数(件)		日数(日)	費用額(円)	保険者負担額(円)		一部負担額(円)	国保優先(円)
			震災免除分(再掲)				震災免除分(再掲)		
3月	17,312	24,459	44	29,462	537,099,989	393,699,058	99,497	134,547,803	8,853,128
4月	17,486	23,738	44	27,878	512,289,290	374,099,741	136,309	129,966,589	8,222,960
5月	17,366	23,164	48	27,717	518,979,252	377,981,965	109,428	133,127,199	7,870,088
6月	17,302	23,393	34	28,070	530,640,226	388,865,413	97,373	133,252,917	8,521,896
7月	17,157	22,969	44	28,075	514,980,639	377,803,228	112,688	129,686,570	7,490,841
8月	17,082	22,311	31	26,981	497,583,982	366,717,599	485,715	122,751,633	8,114,750
9月	16,972	21,429	38	25,699	453,707,593	330,785,307	63,987	115,949,721	6,972,565
10月	16,918	23,638	34	28,530	512,847,531	377,144,893	126,534	128,545,360	7,157,278
11月	16,837	22,738	29	27,419	490,763,133	360,294,921	80,311	123,690,911	6,777,301
12月	16,739	23,417	26	27,965	503,575,630	370,122,544	82,202	126,653,042	6,800,044
1月	16,725	22,593	17	26,588	483,600,513	354,476,758	34,543	123,352,932	5,770,823
2月	16,658	22,051	25	26,500	517,983,104	380,248,000	204,435	131,129,966	6,605,138
計	204,554	275,900	414	330,884	6,074,050,882	4,452,239,427	1,633,022	1,532,654,643	89,156,812
平均	17,046	22,992	35	27,574	506,170,907	371,019,952	136,085	127,721,220	7,429,734

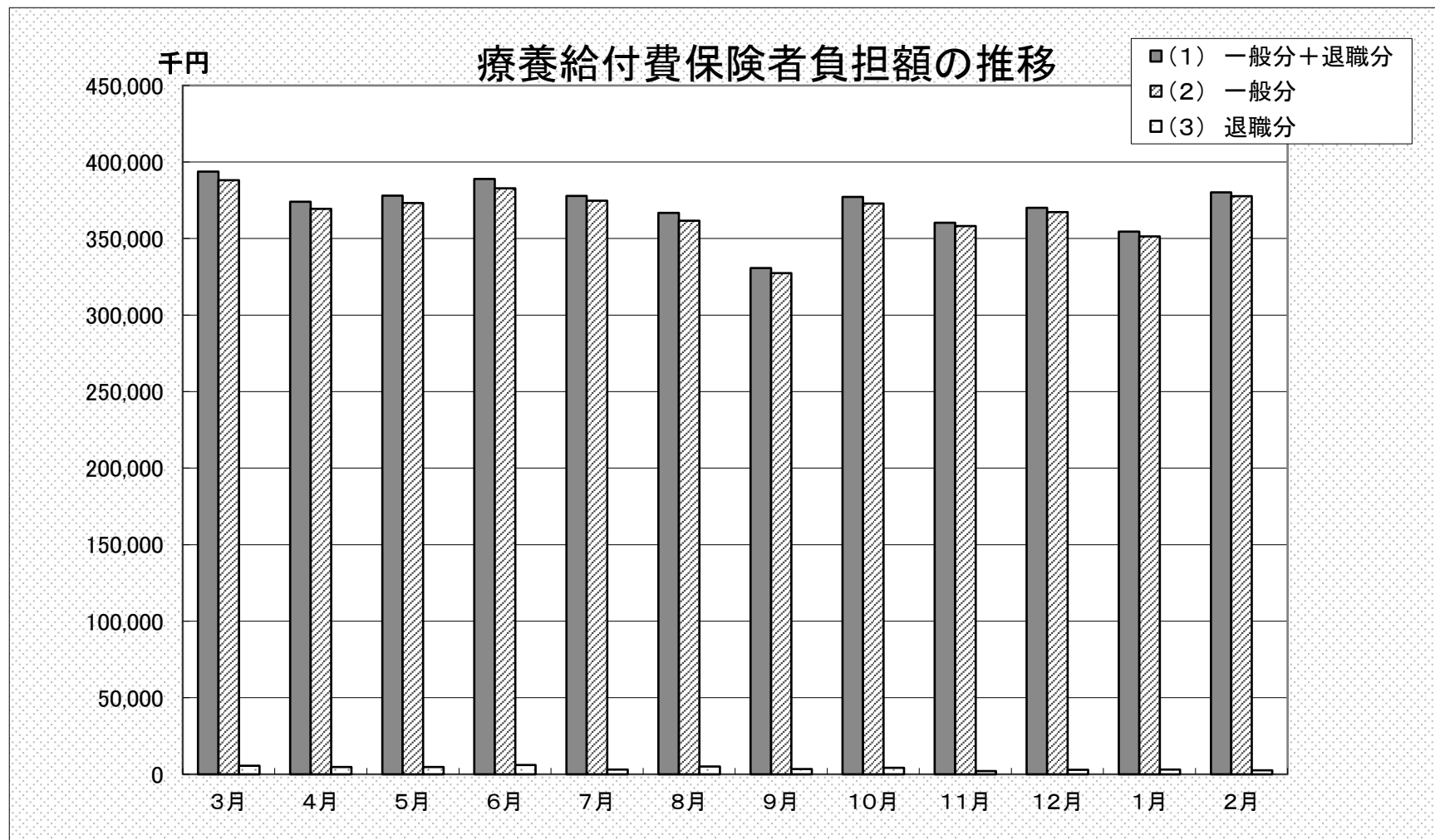
(2) 一般分

診療月	被保険者数(人)	件数(件)		日数(日)	費用額(円)	保険者負担額(円)		一部負担額(円)	国保優先(円)
			震災免除分(再掲)				震災免除分(再掲)		
3月	17,036	24,086	44	29,001	529,061,953	388,078,962	99,497	132,199,300	8,783,691
4月	17,234	23,377	44	27,541	505,584,470	369,406,620	136,309	128,075,783	8,102,067
5月	17,126	22,867	48	27,390	512,076,070	373,165,589	109,428	131,160,142	7,750,339
6月	17,078	23,039	34	27,662	522,059,228	382,865,829	97,373	130,862,651	8,330,748
7月	16,955	22,680	44	27,738	510,483,369	374,656,747	112,688	128,420,152	7,406,470
8月	16,895	22,027	31	26,665	490,404,292	361,705,483	485,715	120,621,066	8,077,743
9月	16,793	21,176	38	25,423	448,787,725	327,368,100	63,987	114,502,762	6,916,863
10月	16,747	23,317	34	28,179	506,684,381	372,863,455	126,534	126,701,462	7,119,464
11月	16,680	22,494	29	27,172	487,646,933	358,117,591	80,311	122,773,839	6,755,503
12月	16,590	23,182	26	27,709	499,413,994	367,212,079	82,202	125,455,327	6,746,588
1月	16,593	22,383	17	26,321	479,123,331	351,365,769	34,543	122,004,801	5,752,761
2月	16,553	21,928	25	26,313	514,228,494	377,647,799	204,435	129,984,399	6,596,296
計	202,280	272,556	414	327,114	6,005,554,240	4,404,454,023	1,633,022	1,512,761,684	88,338,533
平均	16,857	22,713	35	27,260	500,462,853	367,037,835	136,085	126,063,474	7,361,544

(3) 退職分

診療月	被保険者数(人)	件数(件)		日数(日)	費用額(円)	保険者負担額(円)		一部負担額(円)	国保優先(円)
			震災免除分(再掲)				震災免除分(再掲)		
3月	276	373	0	461	8,038,036	5,620,096	0	2,348,503	69,437
4月	252	361	0	337	6,704,820	4,693,121	0	1,890,806	120,893
5月	240	297	0	327	6,903,182	4,816,376	0	1,967,057	119,749
6月	224	354	0	408	8,580,998	5,999,584	0	2,390,266	191,148
7月	202	289	0	337	4,497,270	3,146,481	0	1,266,418	84,371
8月	187	284	0	316	7,179,690	5,012,116	0	2,130,567	37,007
9月	179	253	0	276	4,919,868	3,417,207	0	1,446,959	55,702
10月	171	321	0	351	6,163,150	4,281,438	0	1,843,898	37,814
11月	157	244	0	247	3,116,200	2,177,330	0	917,072	21,798
12月	149	235	0	256	4,161,636	2,910,465	0	1,197,715	53,456
1月	132	210	0	267	4,477,182	3,110,989	0	1,348,131	18,062
2月	105	123	0	187	3,754,610	2,600,201	0	1,145,567	8,842
計	2,274	3,344	0	3,770	68,496,642	47,785,404	0	19,892,959	818,279
平均	190	279	0	314	5,708,054	3,982,117	0	1,657,747	68,190

3. 療養給付費保険者負担額の推移



4. 未就学児、小学生及び高齢者被保険者療養給付費(再掲)

1 一般被保険者

(1)未就学児

診療月	被保険者数	件数(件)		日数(日)	費用額(円)	保険者負担額(円)		一部負担額(円)	国保優先(円)
		震災免除分(再掲)				震災免除分(再掲)			
3月	411	598	8	603	5,572,470	5,553,390	11,358	19,080	0
4月	363	546	6	579	6,401,210	6,346,892	17,384	54,318	0
5月	367	594	10	642	2,952,910	2,952,114	17,248	796	0
6月	367	549	11	631	7,845,770	7,768,030	11,446	77,740	0
7月	358	494	4	544	6,110,112	6,060,652	5,686	49,460	0
8月	358	482	4	539	10,566,090	10,439,774	3,842	61,916	64,400
9月	371	514	6	547	2,940,040	2,891,480	7,450	48,560	0
10月	381	619	6	640	6,928,630	6,876,450	4,862	52,180	0
11月	383	543	2	598	6,775,664	6,731,710	2,052	43,954	0
12月	385	586	6	669	8,374,170	8,278,816	5,436	95,354	0
1月	388	552	6	591	7,333,218	7,278,308	6,388	54,910	0
2月	382	497	8	572	13,686,176	12,810,306	9,494	720,675	155,195
合計	4,514	6,574	77	7,155	85,486,460	83,987,922	102,646	1,278,943	219,595

(2)小学生

診療月	被保険者数	件数(件)		日数(日)	費用額(円)	保険者負担額(円)		一部負担額(円)	国保優先(円)
		震災免除分(再掲)				震災免除分(再掲)			
3月	446	1,131	-	1,115	10,207,040	10,185,440	-	21,600	0
4月	447	903	-	872	9,950,370	9,919,884	-	21,846	8,640
5月	451	856	-	845	8,349,274	8,334,159	-	9,395	5,720
6月	457	926	-	907	8,107,710	8,103,570	-	4,140	0
7月	451	820	-	807	7,108,810	7,099,150	-	9,660	0
8月	452	795	-	866	14,045,900	13,965,296	-	80,604	0
9月	447	804	-	777	6,971,180	6,938,980	-	32,200	0
10月	445	856	-	808	8,649,533	8,633,433	-	16,100	0
11月	451	779	-	809	8,718,581	8,694,692	-	23,889	0
12月	443	791	-	824	9,558,550	9,512,090	-	46,460	0
1月	440	926	-	921	8,685,481	8,668,461	-	17,020	0
2月	435	814	-	814	8,857,412	8,829,515	-	15,867	12,030
合計	5,365	10,401	0	10,365	109,209,841	108,884,670	0	298,781	26,390

※ 小学生の震災免除分は一般7割に含まれるため計上なし

(3)70歳以上一般

診療月	被保険者数	件数(件)		日数(日)	費用額(円)	保険者負担額(円)		一部負担額(円)	国保優先(円)
		震災免除分(再掲)				震災免除分(再掲)			
3月	2,975	6,481	0	7,235	139,962,901	111,562,309	0	26,239,841	2,160,751
4月	2,992	6,525	0	6,890	120,030,374	95,585,562	0	22,568,109	1,876,703
5月	3,013	6,240	0	6,744	126,795,248	100,975,186	0	24,199,126	1,620,936
6月	3,035	6,525	0	7,261	141,719,087	112,805,547	0	27,277,650	1,635,890
7月	3,035	6,388	0	7,314	150,137,692	119,413,284	0	29,405,047	1,319,361
8月	3,059	6,237	0	6,824	123,479,564	98,289,346	0	23,919,282	1,270,936
9月	3,070	6,029	0	6,535	118,076,788	93,903,806	0	23,020,491	1,152,491
10月	3,092	6,696	0	7,509	151,510,856	120,587,696	0	29,912,592	1,010,568
11月	3,093	6,435	0	7,021	135,194,887	107,627,601	0	26,751,026	816,260
12月	3,097	6,827	0	7,286	138,554,458	110,296,968	0	27,423,025	834,465
1月	3,087	6,164	0	6,440	126,829,813	101,024,693	0	25,234,990	570,130
2月	3,124	6,335	0	6,757	134,320,568	106,881,722	0	26,905,187	533,659
合計	36,672	76,882	0	83,816	1,606,612,236	1,278,953,720	0	312,856,366	14,802,150

(4)70歳以上2割負担(再掲)

診療月	被保険者数	件数(件)		日数(日)	費用額(円)	保険者負担額(円)		一部負担額(円)	国保優先(円)
			震災免除分(再掲)				震災免除分(再掲)		
3月	2,323	4,836	0	5,295	103,613,406	82,639,404	0	20,800,400	173,602
4月	2,401	5,042	0	5,186	87,716,834	69,921,174	0	17,662,103	133,557
5月	2,466	4,971	0	5,216	100,043,834	79,749,122	0	20,166,298	128,414
6月	2,537	5,271	0	5,703	114,036,533	90,880,681	0	22,951,660	204,192
7月	2,594	5,297	0	5,951	120,612,954	95,972,770	0	24,516,903	123,281
8月	2,656	5,259	0	5,670	101,122,992	80,503,480	0	20,419,679	199,833
9月	2,726	5,219	0	5,553	102,427,666	81,528,154	0	20,666,927	232,585
10月	2,804	5,978	0	6,608	135,369,664	107,796,522	0	27,373,035	200,107
11月	2,859	5,822	0	6,362	122,817,961	97,794,497	0	24,829,212	194,252
12月	2,914	6,304	0	6,740	129,386,424	102,976,074	0	26,194,281	216,069
1月	2,968	5,823	0	6,065	116,179,973	92,528,096	0	23,452,992	198,885
2月	3,054	6,084	0	6,521	130,609,308	103,913,850	0	26,419,580	275,878
合計	32,302	65,906	0	70,870	1,363,937,549	1,086,203,824	0	275,453,070	2,280,655

(5)70歳以上一定以上

診療月	被保険者数	件数(件)		日数(日)	費用額(円)	保険者負担額(円)		一部負担額(円)	国保優先(円)
			震災免除分(再掲)				震災免除分(再掲)		
3月	136	279	2	329	7,691,224	5,380,288	2,115	2,307,972	2,964
4月	139	303	2	321	5,520,370	3,856,084	2,067	1,664,286	0
5月	135	275	2	329	5,065,660	3,514,153	4,134	1,548,655	2,852
6月	150	307	2	356	5,641,806	3,939,479	2,067	1,702,327	0
7月	153	323	2	368	5,765,102	4,028,069	2,067	1,734,181	2,852
8月	139	284	2	376	7,566,240	5,240,696	4,134	2,325,544	0
9月	137	250	2	379	8,774,186	6,082,268	2,067	2,689,066	2,852
10月	138	273	3	386	6,433,378	4,460,298	6,450	1,971,012	2,068
11月	139	261	2	308	4,486,260	3,117,487	2,067	1,368,773	0
12月	142	272	2	312	4,934,310	3,431,625	2,067	1,500,477	2,208
1月	146	285	2	320	4,830,880	3,357,884	4,134	1,472,996	0
2月	150	276	1	323	6,348,894	4,410,635	1,434	1,936,051	2,208
合計	1,704	3,388	24	4,107	73,058,310	50,818,966	34,803	22,221,340	18,004

2 退職被保険者

(1)未就学児

診療月	被保険者数	件数(件)		日数(日)	費用額(円)	保険者負担額(円)		一部負担額(円)	国保優先(円)
			震災免除分(再掲)				震災免除分(再掲)		
3月	0	0	0	0	0	0	0	0	0
4月	0	0	0	0	0	0	0	0	0
5月	0	0	0	0	0	0	0	0	0
6月	0	0	0	0	0	0	0	0	0
7月	0	0	0	0	0	0	0	0	0
8月	0	0	0	0	0	0	0	0	0
9月	0	0	0	0	0	0	0	0	0
10月	0	0	0	0	0	0	0	0	0
11月	0	0	0	0	0	0	0	0	0
12月	0	0	0	0	0	0	0	0	0
1月	0	0	0	0	0	0	0	0	0
2月	0	0	0	0	0	0	0	0	0
合計	0	0	0	0	0	0	0	0	0

(2)小学生(平成21年10月から10割給付)

診療月	被保険	件数(件)		日数(日)	費用額(円)	保険者負担額(円)		一部負担額(円)	国優先(円)
			震災免除分(再掲)				震災免除分(再掲)		
3月	0	0	0	0	0	0	0	0	0
4月	0	0	0	0	0	0	0	0	0
5月	0	0	0	0	0	0	0	0	0
6月	0	0	0	0	0	0	0	0	0
7月	0	0	0	0	0	0	0	0	0
8月	0	0	0	0	0	0	0	0	0
9月	0	0	0	0	0	0	0	0	0
10月	0	0	0	0	0	0	0	0	0
11月	0	0	0	0	0	0	0	0	0
12月	0	0	0	0	0	0	0	0	0
1月	0	0	0	0	0	0	0	0	0
2月	0	0	0	0	0	0	0	0	0
合計	0	0	0	0	0	0	0	0	0

※ 小学生の震災免除分は一般7割に含まれるため計上なし

5. 受診諸率の推移(入院、入院外、歯科)

(1) 受診率

年度	区分	入院		入院外		歯科		計	
		受診率(%)	対前年比	受診率(%)	対前年比	受診率(%)	対前年比	受診率(%)	対前年比
26	一般	22.507	1.044	802.105	1.026	145.566	0.994	970.178	1.022
	退職	19.712	0.845	936.763	0.947	181.799	0.973	1,138.273	0.949
	計	22.318	1.029	811.198	1.019	148.013	0.992	981.529	1.015
27	一般	23.715	1.054	827.363	1.031	149.730	1.029	1,000.808	1.032
	退職	22.598	1.146	979.626	1.046	205.427	1.130	1,207.651	1.061
	計	23.651	1.060	835.999	1.031	152.889	1.033	1,012.540	1.032
28	一般	23.095	0.974	839.358	1.014	152.769	1.020	1,015.221	1.014
	退職	18.458	0.817	906.574	0.925	188.875	0.919	1,113.906	0.922
	計	22.901	0.968	842.178	1.007	154.284	1.009	1,019.362	1.007
29	一般	24.168	1.046	846.349	1.008	158.942	1.040	1,029.459	1.014
	退職	17.169	0.930	914.385	1.009	175.406	0.929	1,106.961	0.994
	計	23.999	1.048	847.993	1.007	159.340	1.033	1,031.332	1.012
30	一般	24.316	1.006	864.982	1.022	161.915	1.019	1,051.213	1.021
	退職	18.947	1.104	939.474	1.027	205.789	1.173	1,164.211	1.052
	計	24.256	1.011	865.812	1.021	162.404	1.019	1,052.473	1.020

(2) 1件当たり日数

年度	区分	入院		入院外		歯科		計	
		日数	対前年比	日数	対前年比	日数	対前年比	日数	対前年比
26	一般	15.99	0.975	1.50	0.987	2.17	0.973	1.94	0.985
	退職	14.50	0.959	1.44	0.973	2.24	0.966	1.80	0.957
	計	15.90	0.975	1.50	0.987	2.18	0.973	1.93	0.985
27	一般	16.19	1.013	1.48	0.987	2.13	0.982	1.93	0.995
	退職	12.92	0.891	1.41	0.979	2.20	0.982	1.76	0.978
	計	16.01	1.007	1.48	0.987	2.13	0.977	1.92	0.995
28	一般	15.49	0.957	1.46	0.986	2.08	0.977	1.87	0.969
	退職	13.85	1.072	1.38	0.979	2.19	0.995	1.73	0.983
	計	15.43	0.964	1.46	0.986	2.08	0.977	1.86	0.969
29	一般	15.47	0.999	1.44	0.986	2.07	0.995	1.87	1.000
	退職	11.73	0.847	1.44	1.043	2.11	0.963	1.71	0.988
	計	15.41	0.999	1.44	0.986	2.07	0.995	1.86	1.000
30	一般	15.39	0.995	1.42	0.986	2.03	0.981	1.83	0.979
	退職	12.33	1.051	1.43	0.993	1.98	0.938	1.70	0.994
	計	15.36	0.997	1.42	0.986	2.02	0.976	1.83	0.984

(3) 1件当たり費用額

年度	区分	入院		入院外		歯科		計	
		費用額(円)	対前年比	費用額(円)	対前年比	費用額(円)	対前年比	費用額(円)	対前年比
26	一般	507,459	1.030	13,080	0.966	13,944	1.003	24,679	1.022
	退職	538,249	1.007	14,434	1.018	14,147	1.017	23,459	0.966
	計	509,296	1.027	13,186	0.997	13,960	1.004	24,583	1.018
27	一般	531,234	1.047	13,379	1.023	13,264	0.951	25,633	1.039
	退職	529,375	0.984	14,598	1.011	13,959	0.987	24,122	1.028
	計	531,134	1.043	13,460	1.021	13,317	0.954	25,530	1.039
28	一般	517,633	0.974	13,509	1.010	13,292	1.002	24,945	0.973
	退職	572,298	1.081	14,878	1.019	14,188	1.016	23,997	0.995
	計	519,481	0.978	13,571	1.008	13,338	1.002	24,901	0.975
29	一般	563,267	1.088	13,957	1.033	13,520	1.017	26,785	1.074
	退職	549,151	0.960	13,685	0.920	12,909	0.910	21,867	0.911
	計	563,023	1.084	13,949	1.028	13,503	1.012	26,658	1.071
30	一般	574,214	1.019	14,064	1.008	13,269	0.981	26,899	1.004
	退職	550,389	1.002	14,751	1.078	12,425	0.963	23,057	1.054
	計	574,007	1.020	14,072	1.009	13,257	0.982	26,851	1.007

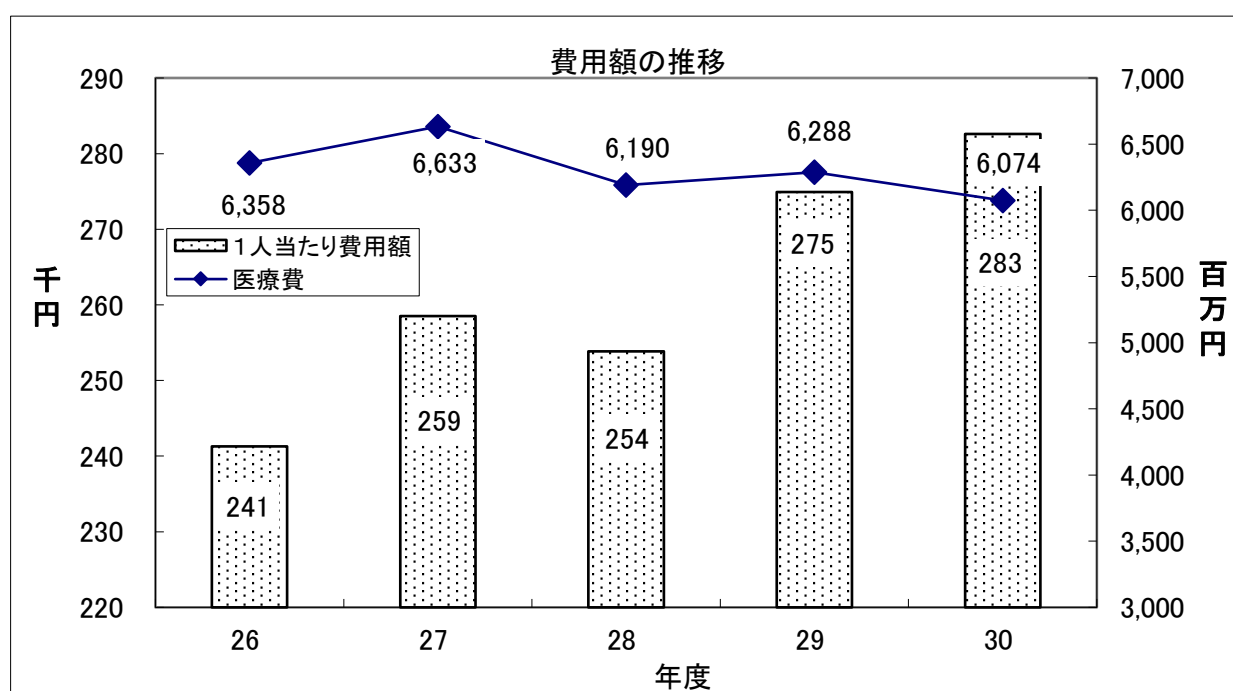
(4) 1人当たり費用額

年度	区分	入院		入院外		歯科		計	
		費用額(円)	対前年比	費用額(円)	対前年比	費用額(円)	対前年比	費用額(円)	対前年比
26	一般	114,214	1.075	104,918	1.023	20,297	0.997	239,429	1.045
	退職	106,101	0.850	135,214	0.964	25,718	0.989	267,033	0.918
	計	113,666	1.057	106,963	1.017	20,663	0.996	241,293	1.033
27	一般	125,981	1.103	110,691	1.055	19,860	0.978	256,532	1.071
	退職	119,627	1.127	143,006	1.058	28,676	1.115	291,309	1.091
	計	125,621	1.105	112,524	1.052	20,360	0.985	258,505	1.071
28	一般	119,548	0.949	113,388	1.024	20,306	1.022	253,242	0.987
	退職	105,633	0.883	134,876	0.943	26,797	0.934	267,306	0.918
	計	118,965	0.947	114,289	1.016	20,578	1.011	253,832	0.982
29	一般	136,133	1.139	118,121	1.042	21,488	1.058	275,742	1.089
	退職	94,286	0.893	125,136	0.928	22,642	0.845	242,064	0.906
	計	135,122	1.136	118,291	1.035	21,516	1.046	274,929	1.083
30	一般	139,628	1.026	121,652	1.030	21,485	1.000	282,764	1.025
	退職	104,284	1.106	138,578	1.107	25,570	1.129	268,432	1.109
	計	139,234	1.030	121,841	1.030	21,530	1.001	282,604	1.028

(5) 1日当たり費用額

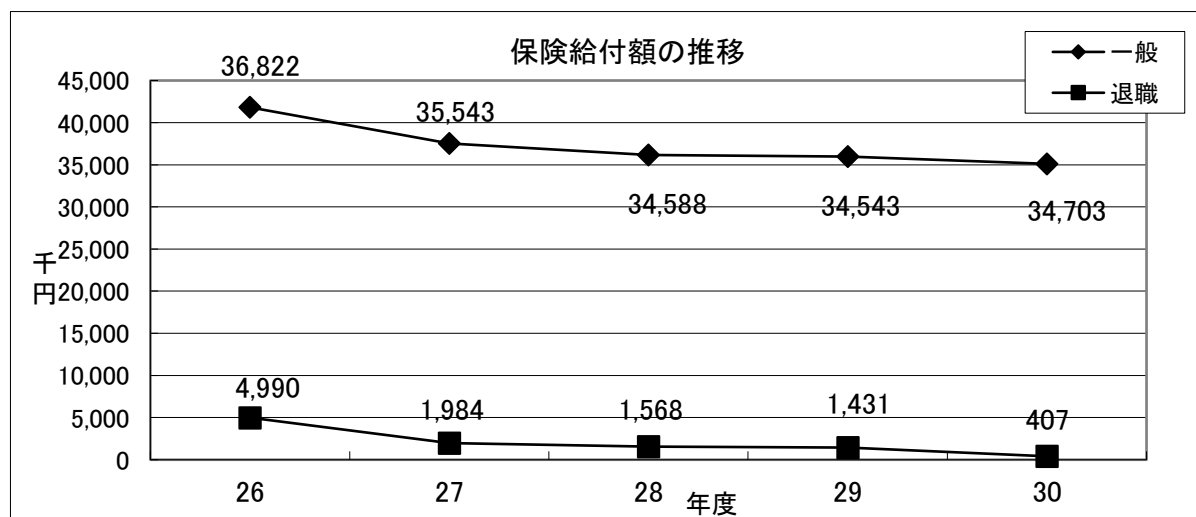
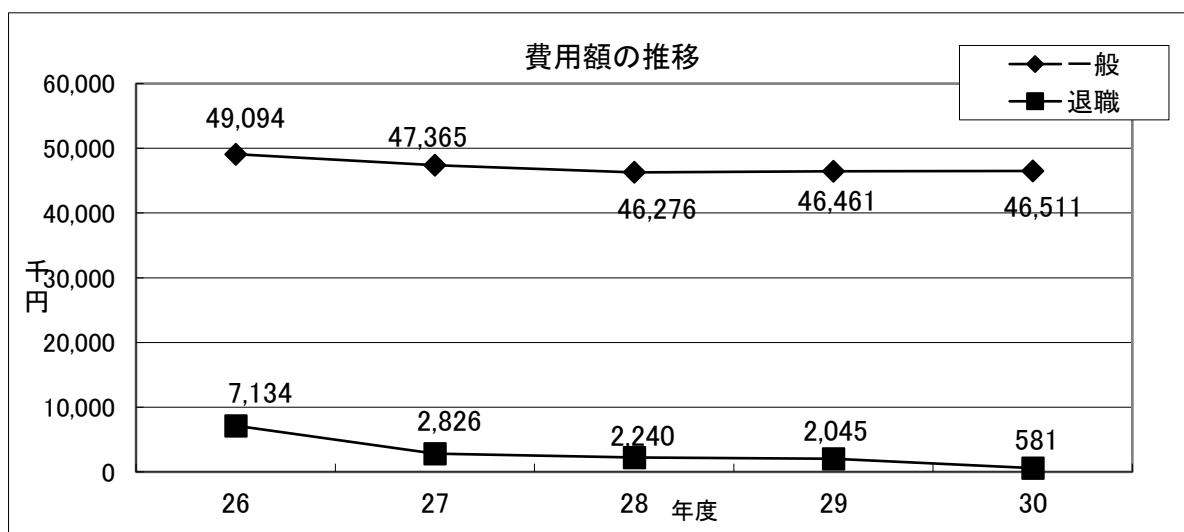
(単位:円・%)

年度	区分	入院		入院外		歯科		計	
		費用額(円)	対前年比	費用額(円)	対前年比	費用額(円)	対前年比	費用額(円)	対前年比
26	一般	31,742	1.056	8,714	1.011	6,427	1.029	12,739	1.039
	退職	37,130	1.050	9,998	1.043	6,302	1.052	13,049	1.009
	計	32,035	1.053	8,811	1.013	6,417	1.031	12,761	1.037
27	一般	32,810	1.034	9,011	1.034	6,235	0.970	13,285	1.043
	退職	40,969	1.103	10,386	1.039	6,349	1.007	13,737	1.053
	計	33,167	1.035	9,097	1.033	6,244	0.973	13,313	1.043
28	一般	33,417	1.018	9,256	1.027	6,403	1.027	13,330	1.003
	退職	41,323	1.009	10,773	1.037	6,466	1.019	13,908	1.012
	計	33,657	1.015	9,321	1.025	6,406	1.026	13,354	1.003
29	一般	36,411	1.090	9,700	1.048	6,534	1.020	14,358	1.077
	退職	46,817	1.133	9,510	0.883	6,107	0.944	12,822	0.922
	計	36,548	1.086	9,695	1.040	6,522	1.018	14,322	1.072
30	一般	37,309	1.025	9,936	1.024	6,552	1.003	14,677	1.022
	退職	44,626	0.953	10,325	1.086	6,261	1.025	13,528	1.055
	計	37,361	1.022	9,941	1.025	6,548	1.004	14,664	1.024



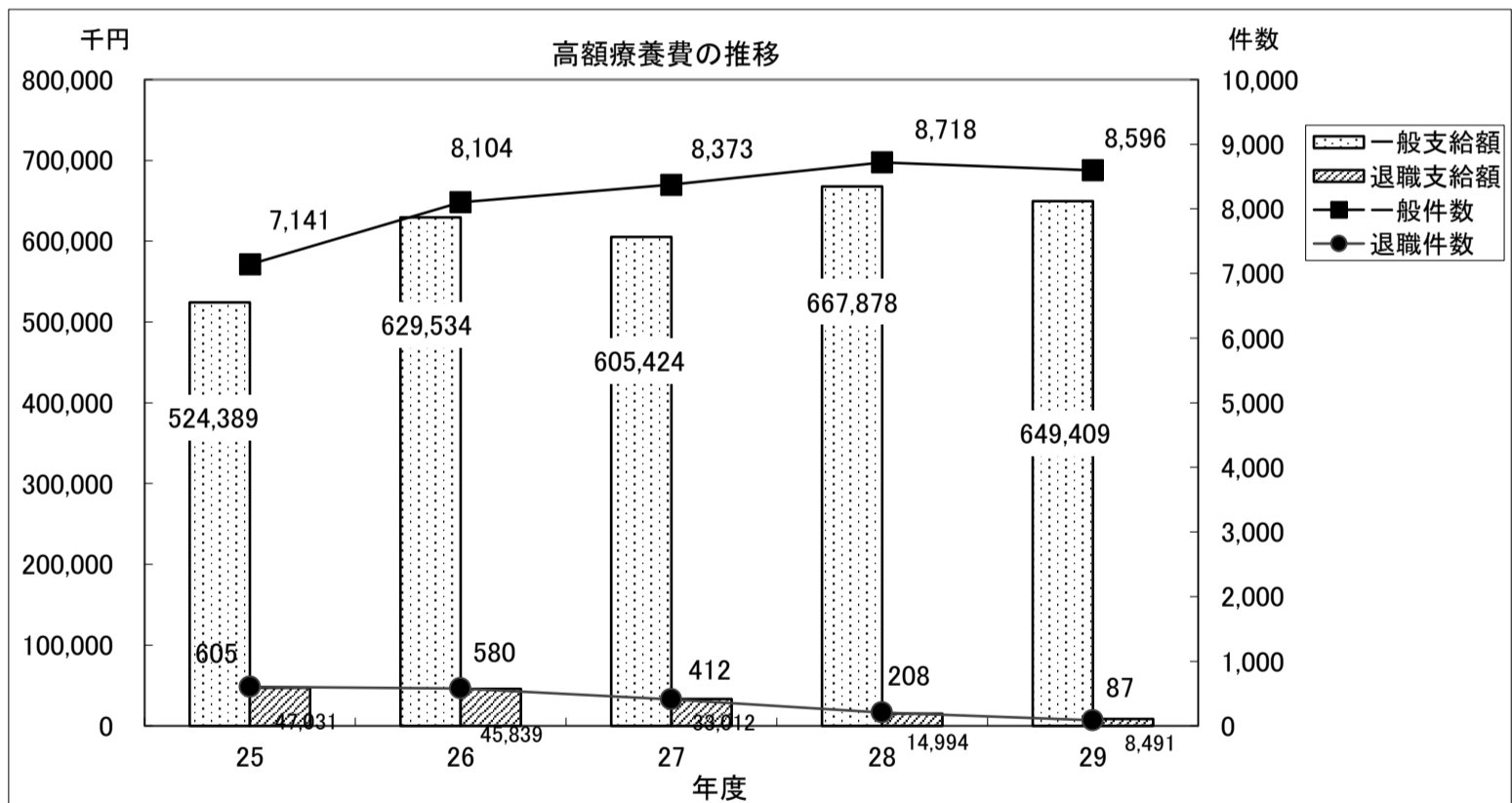
6. 療養費の支給状況

年度	区分	件数	費用額 (円)	保険者負担(円)	一部負担金(円)	他法負担分	
						他法優先	国保優先
26	一般	5,761	49,093,938	36,822,144	10,851,979	0	1,419,815
	退職	427	7,134,124	4,990,365	2,143,759	0	0
	計	6,188	56,228,062	41,812,509	12,995,738	0	1,419,815
27	一般	5,668	47,365,138	35,543,460	10,779,927	0	1,041,751
	退職	305	2,825,850	1,983,872	841,978	0	0
	計	5,973	50,190,988	37,527,332	11,621,905	0	1,041,751
28	一般	5,608	46,275,539	34,587,892	10,899,255	0	788,392
	退職	264	2,240,157	1,568,058	672,099	0	0
	計	5,872	48,515,696	36,409,756	11,571,354	0	788,392
29	一般	5,434	46,460,865	34,542,998	11,378,230	0	539,637
	退職	205	2,044,769	1,431,299	613,470	0	0
	計	5,639	48,505,634	36,109,485	11,991,700	0	539,637
30	一般	5,517	46,511,019	34,703,106	11,603,181	0	204,732
	退職	65	580,951	406,649	174,302	0	0
	計	5,582	47,091,970	35,109,755	11,777,483	0	204,732



7. 高額療養費の支給状況

区分	平成26年度		平成27年度		平成28年度		平成29年度		平成30年度		
	件数	金額(円)	件数	金額(円)	件数	金額(円)	件数	金額(円)	件数	金額(円)	
合算分	多数該当	一般 299 退職 65 計 364	6,180,313 1,971,786 8,152,099	393 52 445	8,531,445 1,335,190 9,866,635	505 49 554	9,739,063 647,369 10,386,432	514 28 542	9,796,627 1,013,555 10,810,182	514 4 518	9,564,790 130,104 9,694,894
	その他	一般 478 退職 22 計 500	9,397,425 946,849 10,344,274	763 25 788	11,287,968 859,982 12,147,950	960 31 991	12,643,088 746,228 13,389,316	1,254 6 1,260	15,932,271 134,034 16,066,305	1,488 2 1,490	18,507,475 44,763 18,552,238
	単独分	多数該当	一般 1,240 退職 116 計 1,356	112,193,906 8,871,253 121,065,159	1,411 104 1,515	141,214,484 7,869,012 149,083,496	1,327 86 1,413	131,538,197 9,518,729 141,056,926	1,320 34 1,354	156,621,528 4,052,973 160,674,501	1,333 4 1,337
単独分	長期疾病	一般 1,373 退職 216 計 1,589	92,192,588 10,876,869 103,069,457	1,519 209 1,728	108,466,820 11,566,202 120,033,022	1,661 126 1,787	104,795,175 7,050,948 111,846,123	1,809 88 1,897	112,539,486 5,177,554 117,717,040	1,631 42 1,673	103,038,683 2,899,880 105,938,563
	入院分	一般 1,648 退職 128 計 1,776	241,480,049 20,938,062 262,418,111	1,864 129 1,993	279,437,781 19,520,177 298,957,958	1,789 78 1,867	257,740,216 11,844,703 269,584,919	1,804 35 1,839	275,763,984 3,681,476 279,445,460	1,883 20 1,903	286,011,942 3,748,097 289,760,039
	その他	一般 436 退職 10 計 446	14,573,248 230,288 14,803,536	705 14 719	20,580,862 530,108 21,110,970	919 17 936	21,221,368 1,405,490 22,626,858	1,017 4 1,021	26,107,869 128,871 26,236,740	1,016 5 1,021	31,333,718 130,200 31,463,918
他法併用分	一般 1,667 退職 48 計 1,715	48,371,487 3,195,794 51,567,281	1,449 47 1,496	60,014,691 4,157,832 64,172,523	1,212 25 1,237	67,747,079 1,798,160 69,545,239	1,000 13 1,013	71,116,420 805,898 71,922,318	731 10 741	61,462,290 1,094,788 62,557,078	
	合計	一般 7,141 退職 605 計 7,746	524,389,016 47,030,901 571,419,917	8,104 580 8,684	629,534,051 45,838,503 675,372,554	8,373 412 8,785	605,424,186 33,011,627 638,435,813	8,718 208 8,926	667,878,185 14,994,361 682,872,546	8,596 87 8,683	649,408,894 8,491,262 657,900,156



※24年度は東日本大震災により被災した半壊以上の者等に対して医療費の一部負担金を免除した

8. 出産育児一時金・葬祭費の支給状況

(単位:千円)

区分	平成26年度		平成27年度		平成28年度		平成29年度		平成30年度	
	件数	金額	件数	金額	件数	金額	件数	金額	件数	金額
出産育児一時金	87	36,418	57	24,328	54	22,599	42	17,657	48	20,128
葬祭費	110	5,500	123	6,150	126	6,300	99	4,950	127	6,350

※出産育児一時金の件数は、事業年報の数値を掲載。

