

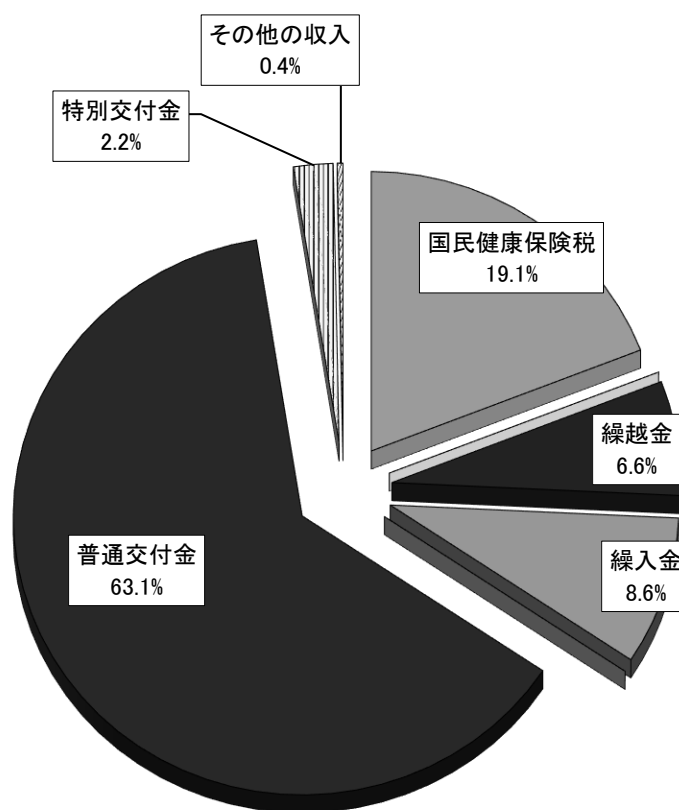
5. 保険財政

1. 国民健康保険特別会計状況	46
2. 保険税	48

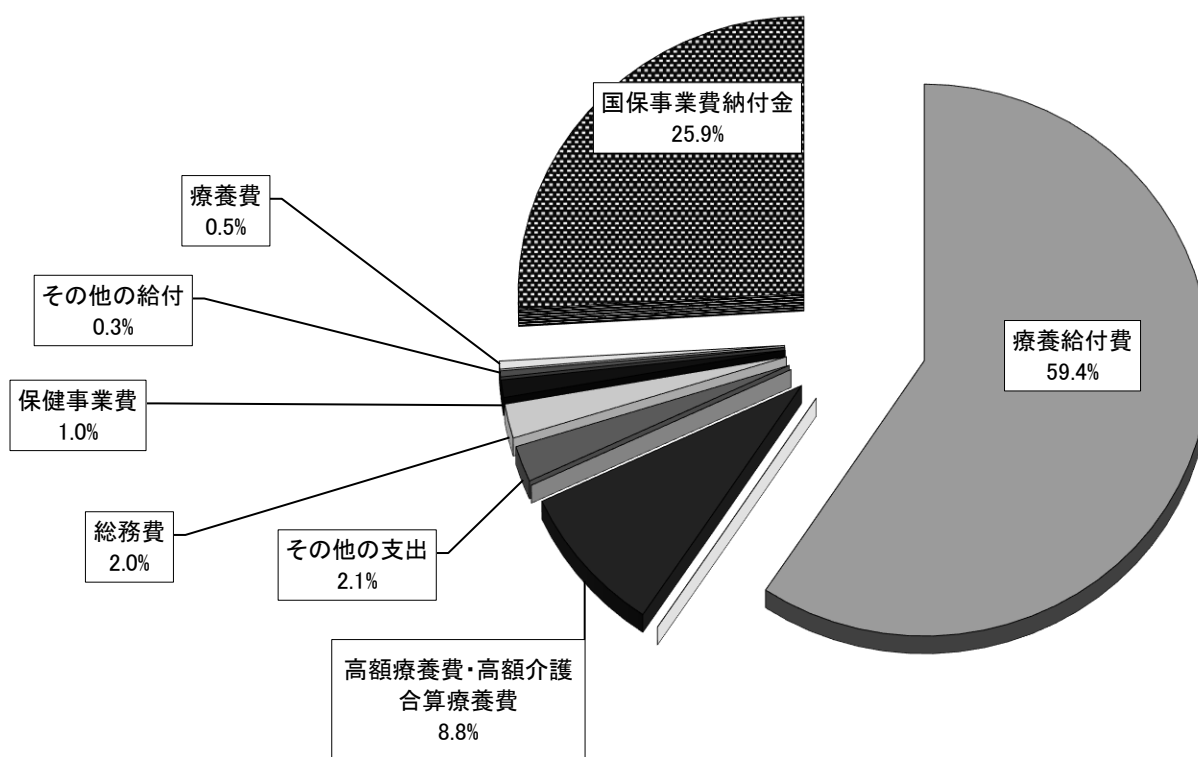
1.国民健康保険特別会計状況

(1) 平成30年度国民健康保険特別会計収支状況

歳入 8,126,857,118円



歳出 7,518,712,145円



(2) 年度別決算額

歳入

(単位:千円)

区分		平成26年度	平成27年度	平成28年度	平成29年度	平成30年度	
保険税	一般	現年課税分(医療分)	1,083,120	1,048,467	1,074,755	1,043,097	1,000,938
		現年課税分(後期高齢分)	356,834	347,608	359,360	348,580	330,343
		介護納付金	140,875	134,867	136,967	130,444	120,951
		医療分(滞納繰越分)	89,041	89,047	93,630	64,249	58,385
		介護納付金(滞納繰越分)	13,583	27,903	30,490	21,269	8,628
		後期高齢分(滞納繰越分)	26,327	13,506	15,347	9,976	19,374
	計	1,709,780	1,661,398	1,710,549	1,617,615	1,538,619	
	退職	現年課税分(医療分)	84,450	64,644	40,729	20,409	7,921
		現年課税分(後期高齢分)	27,955	21,465	13,557	6,790	2,613
		介護納付金	24,316	18,829	11,877	5,994	2,305
		医療分(滞納繰越分)	4,068	4,025	3,017	1,900	1,244
		介護納付金(滞納繰越分)	1,110	1,314	1,001	632	368
後期高齢分(滞納繰越分)		1,270	1,144	869	556	414	
計	143,169	111,421	71,050	36,281	14,865		
国庫支出金	療養給付費等負担金	1,512,819	1,651,991	1,506,374	1,524,550	—	
	普通調整交付金	484,951	535,868	483,169	441,832	—	
	特別調整交付金	231,392	238,627	226,997	203,962	—	
	高齢者医療事業費補助金	—	—	—	—	—	
	高額医療費共同事業国負担金	66,388	63,262	63,714	56,022	—	
	特定健診等負担金	10,066	11,955	10,733	11,386	—	
	出産育児一時金補助金	—	—	—	—	—	
	災害臨時特例補助金	1,056	1,144	1,752	1,143	1,754	
	制度関係業務補助金	—	—	561	6,426	—	
	計	2,306,672	2,502,847	2,293,300	2,245,321	1,754	
県支出金	財政調整交付金	490,714	461,990	387,123	370,510	—	
	高額医療費共同事業県負担金	66,387	63,262	63,714	56,022	—	
	交付保険金等給 普通交付金分	—	—	—	—	5,130,588	
	特別交付金分	—	—	—	—	179,634	
	特定健診等県負担金	11,021	11,649	10,733	11,386	—	
子ども医療補助金	—	—	4,900	4,502	3,820		
計	568,122	536,901	466,470	442,420	5,314,042		
前期高齢者交付金	1,506,526	1,417,675	1,535,854	1,871,137	—		
療養給付費交付金	491,728	332,019	241,224	177,783	—		
共同事業交付金	976,363	2,328,198	2,259,731	2,169,439	—		
繰入金	保険基盤安定	335,022	432,802	426,476	416,166	405,120	
	職員給与費等	110,394	115,427	122,412	127,196	83,670	
	事務費繰入金	—	—	—	—	60,614	
	出産育児一時金	24,279	16,219	15,066	11,771	13,419	
	財政安定化支援事業	100,316	115,350	90,582	56,321	88,895	
	その他	74,027	68,743	59,227	56,170	46,633	
	基金等	0	0	0	0	0	
	繰越金	765,280	623,429	413,975	486,474	538,395	
その他の収入	40,801	14,325	30,717	22,027	20,831		
合計	9,152,479	10,276,754	9,736,633	9,736,121	8,126,857		

歳出

(単位:千円)

区分		平成26年度	平成27年度	平成28年度	平成29年度	平成30年度	
総務費		119,207	131,465	131,892	142,408	151,265	
保険給付費	一般	療養給付費	4,356,341	4,570,795	4,352,765	4,515,089	4,415,909
		療養費	37,122	35,507	34,663	34,648	34,784
		高額療養費・高額介護療養費	526,967	629,702	607,765	668,436	650,311
		移送費	0	0	0	0	0
		出産育児一時金	36,418	24,328	22,599	17,657	20,128
		葬祭費	5,500	6,150	6,300	4,950	6,350
	計	4,962,348	5,266,482	5,024,092	5,240,780	5,127,482	
	退職	療養給付費	337,368	300,228	188,884	96,841	47,942
		療養費	4,990	1,984	1,568	1,431	407
		高額療養費・高額介護療養費	47,031	45,848	33,012	14,995	8,491
計		389,389	348,060	223,464	113,267	56,840	
審査支払手数料	15,082	15,136	14,690	16,039	15,675		
老人保健拠出金	43	42	33	21	—		
介護納付金	562,334	492,183	441,971	430,069	—		
後期高齢支援金	1,129,380	1,084,851	996,739	974,248	—		
前期高齢者納付金	877	715	699	3,660	—		
共同事業拠出金	1,151,716	2,397,363	2,271,643	2,139,300	—		
保健事業費	69,909	71,916	70,072	69,928	77,186		
国保事業費納付金	一般	医療給付費分(医療分)	—	—	—	—	1,301,641
		医療給付費分(後期支援分)	—	—	—	—	450,243
		介護分納付金	—	—	—	—	176,673
	計	—	—	—	—	1,928,557	
退職	医療給付費分(医療分)	—	—	—	—	13,198	
	医療給付費分(後期支援分)	—	—	—	—	5,188	
計	—	—	—	—	18,386		
その他の支出	128,765	54,566	74,864	68,006	143,321		
合計	8,529,050	9,862,779	9,250,159	9,197,726	7,518,712		
歳入歳出差引残	623,429	413,975	486,474	538,395	608,145		

2. 保険税

(1) 賦課割合、按分率及び課税限度額等の推移

(賦課期日現在)

区分		平成28年度			平成29年度			平成30年度			
		医療分	後期高齢 支援金分	介護分	医療分	後期高齢 支援金分	介護分	医療分	後期高齢 支援金分	介護分	
賦課割合	応能	所得割	50.94%	51.30%	51.10%	50.81%	51.16%	51.38%	50.20%	50.62%	49.79%
		資産割	廃止			廃止			廃止		
		計	50.94%	51.30%	51.10%	50.81%	51.16%	51.38%	50.20%	50.62%	49.79%
	応益	均等割	31.75%	31.52%	31.81%	31.64%	31.41%	31.53%	32.08%	31.71%	32.17%
		平等割	17.31%	17.18%	17.09%	17.55%	17.43%	17.09%	17.72%	17.67%	18.04%
		計	49.06%	48.70%	48.90%	49.19%	48.84%	48.62%	49.80%	49.38%	50.21%
税率	応能	所得割	7.53%	2.51%	1.95%	7.53%	2.51%	1.95%	7.53%	2.51%	1.95%
		資産割	廃止			廃止			廃止		
	応益	均等割	23,200円	7,700円	8,200円	23,200円	7,700円	8,200円	23,000円	7,500円	8,000円
		平等割	23,200円	7,700円	5,600円	23,200円	7,700円	5,600円	22,500円	7,400円	5,600円
課税限度額		540,000円	190,000円	160,000円	540,000円	190,000円	160,000円	580,000円	190,000円	160,000円	
平均保険税額	1世帯当たり	111,951円	37,444円	28,810円	110,147円	36,841円	28,868円	104,843円	34,604円	27,075円	
	対前年比	101.0%	102.0%	102.0%	98.0%	98.0%	100.0%	95.0%	94.0%	94.0%	
	1人当たり	63,208円	21,141円	22,663円	63,440円	21,219円	22,912円	61,583円	20,326円	21,695円	
	対前年比	103.0%	104.0%	103.0%	100.0%	100.0%	101.0%	97.0%	96.0%	95.0%	

(2) 年度別収納状況

(単位:円)

年度	区分		調定額	収入済額	収入未済額	収納率	不納欠損額	
平成28年度	一般	現年課税分	医療	1,144,461,627	1,074,101,111	70,360,516	93.85	0
			高齢支援	382,635,257	359,236,675	23,398,582	93.88	0
			介護	148,138,444	136,923,203	11,215,241	92.43	0
		計	1,675,235,328	1,570,260,989	104,974,339	93.73	0	
		滞納繰越分	医療	243,561,053	93,534,532	134,338,307	38.40	15,688,214
			高齢支援	79,862,171	30,490,428	44,261,092	38.18	5,110,651
	介護		40,252,136	15,347,128	22,317,961	38.13	2,587,047	
	計	363,675,360	139,372,088	200,917,360	38.32	23,385,912		
	計	2,038,910,688	1,709,633,077	305,891,699	83.85	23,385,912		
	退職	現年課税分	医療	41,725,624	40,721,561	1,004,063	97.59	0
			高齢支援	13,888,492	13,554,441	334,051	97.59	0
			介護	12,160,856	11,874,778	286,078	97.65	0
		計	67,774,972	66,150,780	1,624,192	97.60	0	
		滞納繰越分	医療	6,559,175	3,016,366	3,140,486	45.99	402,323
			高齢支援	2,178,906	1,000,812	1,044,140	45.93	133,954
	介護		1,905,244	869,223	926,174	45.62	109,847	
	計	10,643,325	4,886,401	5,110,800	45.91	646,124		
	計	78,418,297	71,037,181	6,734,992	90.59	646,124		
計	現年課税分	医療	1,186,187,251	1,114,822,672	71,364,579	93.98	0	
		高齢支援	396,523,749	372,791,116	23,732,633	94.01	0	
		介護	160,299,300	148,797,981	11,501,319	92.83	0	
	計	1,743,010,300	1,636,411,769	106,598,531	93.88	0		
	滞納繰越分	医療	250,120,228	96,550,898	137,478,793	38.60	16,090,537	
		高齢支援	82,041,077	31,491,240	45,305,232	38.38	5,244,605	
介護		42,157,380	16,216,351	23,244,135	38.47	2,696,894		
計	374,318,685	144,258,489	206,028,160	38.54	24,032,036			
計	2,117,328,985	1,780,670,258	312,626,691	84.10	24,032,036			
平成29年度	一般	現年課税分	医療	1,100,154,340	1,041,703,880	58,412,160	94.69	38,300
			高齢支援	367,829,908	348,346,473	19,470,735	94.70	12,700
			介護	139,235,534	130,266,209	8,959,025	93.56	10,300
		計	1,607,219,782	1,520,316,562	86,841,920	94.59	61,300	
		滞納繰越分	医療	201,222,604	64,196,696	110,319,801	31.90	26,706,107
			高齢支援	66,503,014	21,269,494	36,545,087	31.98	8,688,433
	介護		33,022,222	9,976,287	18,330,773	30.21	4,715,162	
	計	300,747,840	95,442,477	165,195,661	31.74	40,109,702		
	計	1,907,967,622	1,615,759,039	252,037,581	84.68	40,171,002		
	退職	現年課税分	医療	20,839,460	20,406,624	432,836	97.92	0
			高齢支援	6,938,092	6,789,022	149,070	97.85	0
			介護	6,109,266	5,993,516	115,750	98.11	0
		計	33,886,818	33,189,162	697,656	97.94	0	
		滞納繰越分	医療	4,126,749	1,899,877	1,927,486	46.04	299,386
			高齢支援	1,372,291	641,752	641,001	46.04	99,538
	介護		1,207,652	555,763	562,493	46.02	89,396	
	計	6,706,692	3,087,392	3,130,980	46.03	488,320		
	計	40,593,510	36,276,554	3,828,636	89.37	488,320		
計	現年課税分	医療	1,120,993,800	1,062,110,504	58,844,996	94.75	38,300	
		高齢支援	374,768,000	355,135,495	19,619,805	94.76	12,700	
		介護	145,344,800	136,259,725	9,074,775	93.75	10,300	
	計	1,641,106,600	1,553,505,724	87,539,576	94.66	61,300		
	滞納繰越分	医療	205,349,353	66,096,573	112,247,287	32.19	27,005,493	
		高齢支援	67,875,305	21,901,246	37,186,088	32.27	8,787,971	
介護		34,229,874	10,532,050	18,893,266	30.77	4,804,558		
計	307,454,532	98,529,869	168,326,641	32.05	40,599,022			
計	1,948,561,132	1,652,035,593	255,866,217	84.78	40,659,322			
平成30年度	一般	現年課税分	医療	1,044,938,615	1,000,160,740	44,519,970	95.71	257,905
			高齢支援	344,980,101	330,200,816	14,693,863	95.72	85,422
			介護	128,174,830	120,908,313	7,199,044	94.33	67,473
		計	1,518,093,546	1,451,269,869	66,412,877	95.60	410,800	
		滞納繰越分	医療	165,106,419	58,372,994	81,056,048	35.35	25,677,377
			高齢支援	54,801,949	19,373,848	26,961,099	35.35	8,467,002
	介護		26,734,493	8,627,618	13,742,697	32.27	4,364,178	
	計	246,642,861	86,374,460	121,759,844	35.02	38,508,557		
	計	1,764,736,407	1,537,644,329	188,172,721	87.13	38,919,357		
	退職	現年課税分	医療	8,038,360	7,920,732	117,628	98.54	0
			高齢支援	2,651,514	2,612,842	38,672	98.54	0
			介護	2,335,380	2,304,692	30,688	98.69	0
		計	13,025,254	12,838,266	186,988	98.56	0	
		滞納繰越分	医療	2,447,618	1,244,077	1,108,097	50.83	95,444
			高齢支援	819,078	413,838	373,545	50.52	31,695
	介護		700,610	368,507	298,865	52.60	33,238	
	計	3,967,306	2,026,422	1,780,507	51.08	160,377		
	計	16,992,560	14,864,688	1,967,495	87.48	160,377		
計	現年課税分	医療	1,052,976,975	1,008,081,472	44,637,598	95.74	257,905	
		高齢支援	347,631,615	332,813,658	14,732,535	95.74	85,422	
		介護	130,510,210	123,213,005	7,229,732	94.41	67,473	
	計	1,531,118,800	1,464,108,135	66,599,865	95.62	410,800		
	滞納繰越分	医療	167,554,037	59,617,071	82,164,145	35.58	25,772,821	
		高齢支援	55,621,027	19,787,686	27,334,644	35.58	8,498,697	
介護		27,435,103	8,996,125	14,041,562	32.79	4,397,416		
計	250,610,167	88,400,882	123,540,351	35.27	38,668,934			
計	1,781,728,967	1,552,509,017	190,140,216	87.13	39,079,734			

(3) 年度別、所得段階別世帯数及び被保険者数

3月31日現在

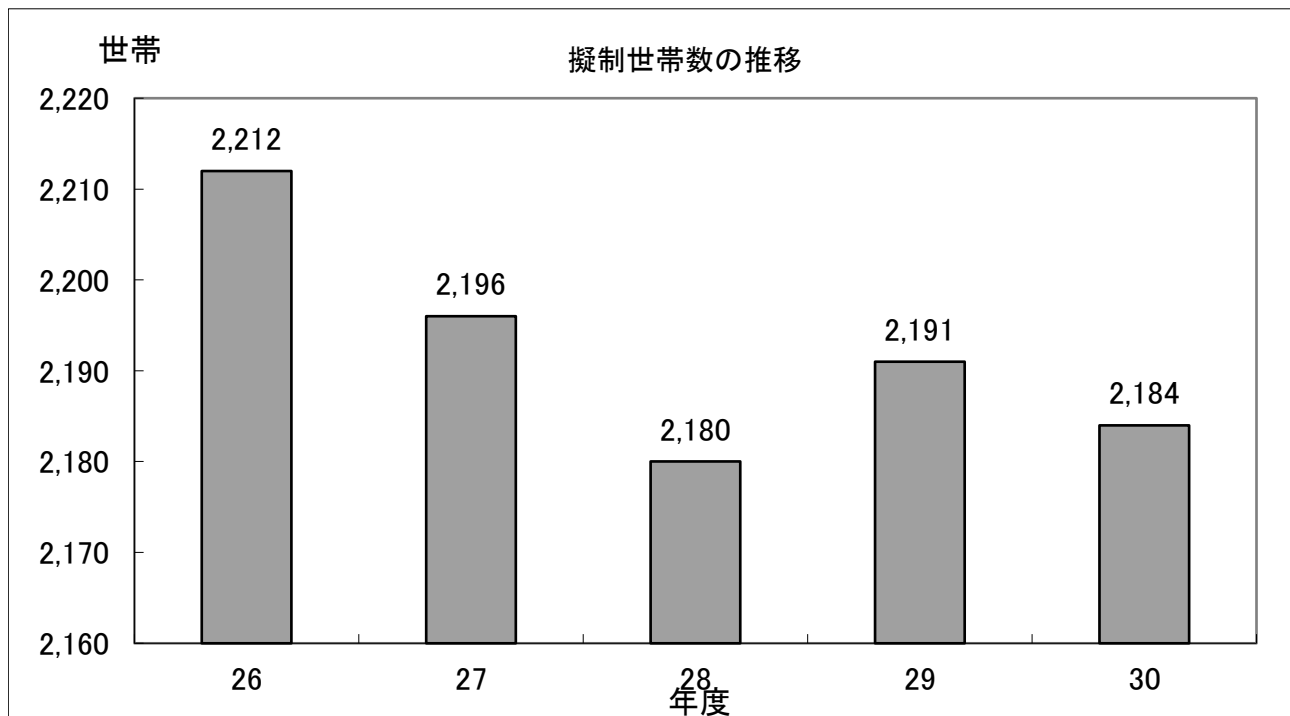
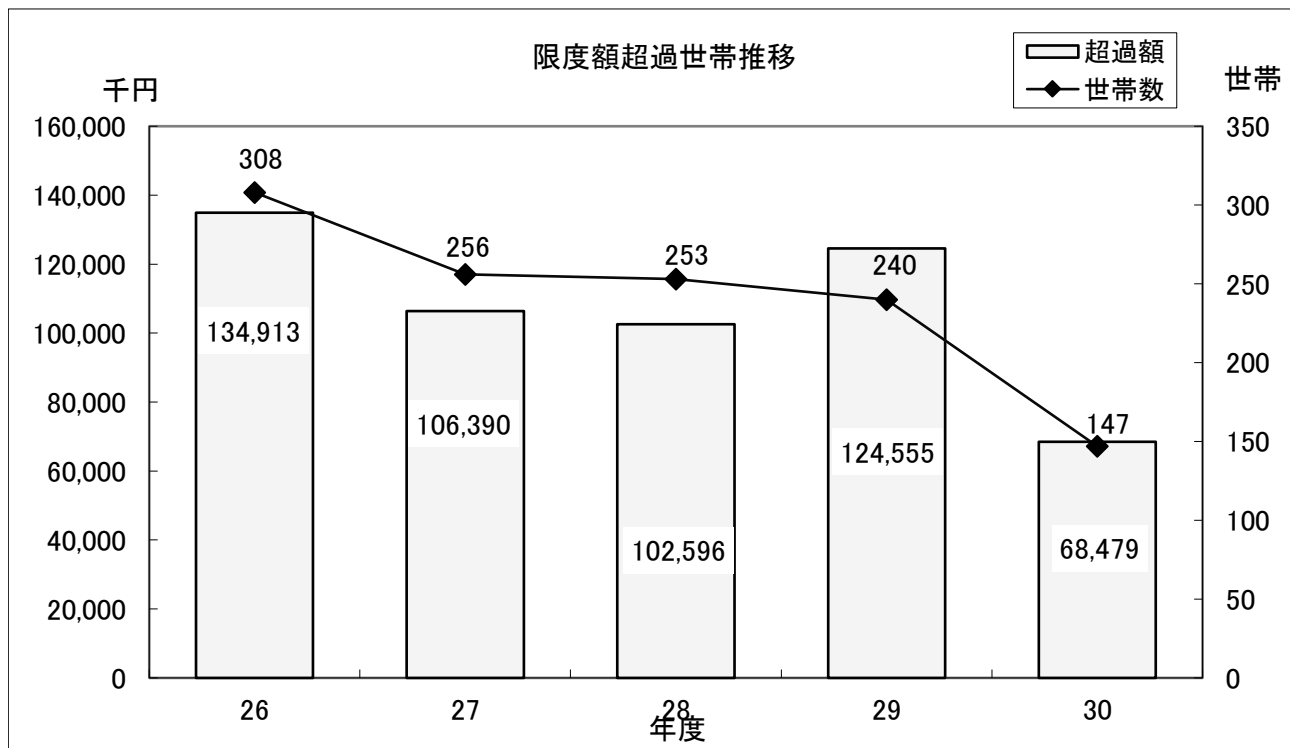
総所得金額 (万円)	平成26年度				平成27年度				平成28年度				平成29年度				平成30年度			
	世帯数 (世帯)	構成比 (%)	被保険者数 (人)	構成比 (%)	世帯数 (世帯)	構成比 (%)	被保険者数 (人)	構成比 (%)	世帯数 (世帯)	構成比 (%)	被保険者数 (人)	構成比 (%)	世帯数 (世帯)	構成比 (%)	被保険者数 (人)	構成比 (%)	世帯数 (世帯)	構成比 (%)	被保険者数 (人)	構成比 (%)
0	4,454	38.35	6,157	29.93	4,216	37.98	5,862	29.57	4,120	38.12	5,521	29.33	4,028	38.71	5,382	30.31	3,843	38.82	5,182	30.56
1～33	1,356	11.68	2,272	11.05	1,306	11.77	2,202	11.11	1,277	11.82	2,134	11.34	1,227	11.79	2,041	11.49	1,270	12.83	2,114	12.47
33～40	261	2.25	447	2.17	243	2.19	419	2.11	248	2.29	437	2.32	258	2.48	430	2.42	246	2.49	419	2.47
40～60	770	6.63	1,330	6.47	737	6.64	1,282	6.47	694	6.42	1,204	6.40	663	6.37	1,119	6.30	661	6.68	1,154	6.81
60～80	737	6.35	1,324	6.44	704	6.34	1,263	6.37	638	5.90	1,148	6.10	621	5.97	1,080	6.08	631	6.38	1,088	6.42
80～100	628	5.41	1,170	5.69	599	5.40	1,139	5.74	549	5.08	964	5.12	574	5.52	1,032	5.81	519	5.24	972	5.73
100～150	1,199	10.32	2,356	11.45	1,152	10.38	2,284	11.52	1,121	10.37	2,143	11.39	1,039	9.99	1,901	10.71	945	9.55	1,805	10.65
150～200	683	5.88	1,446	7.03	660	5.95	1,402	7.07	664	6.15	1,370	7.28	622	5.98	1,291	7.27	602	6.08	1,212	7.15
200～250	441	3.80	1,009	4.91	418	3.77	987	4.98	431	3.99	996	5.29	372	3.57	846	4.76	339	3.42	789	4.65
250～300	284	2.45	729	3.54	286	2.58	733	3.70	269	2.49	664	3.53	259	2.49	589	3.32	216	2.18	493	2.91
300～400	327	2.82	896	4.36	320	2.88	871	4.39	301	2.79	772	4.10	293	2.82	737	4.15	248	2.51	629	3.71
400～500	143	1.23	398	1.93	138	1.24	393	1.98	161	1.49	462	2.45	136	1.31	390	2.20	135	1.36	373	2.20
500～	330	2.84	1,035	5.03	320	2.88	990	4.99	334	3.09	1,008	5.35	312	3.00	919	5.18	243	2.46	726	4.27
計	11,613	100.00	20,569	100.00	11,099	100.00	19,827	100.00	10,807	100.00	18,823	100.00	10,404	100.00	17,757	100.00	9,898	100.00	16,956	100.00

(4) 擬制世帯及び限度額を超える世帯

(4月1日現在)

年度	擬制世帯		限度額を超える世帯	
	世帯数	被保険者数(人)	世帯数(医療分)	超える税額(千円)
26	2,212	2,966	308	134,913
27	2,196	2,889	256	106,390
28	2,180	2,836	253	102,596
29	2,191	2,814	240	124,555
30	2,184	2,823	147	68,479

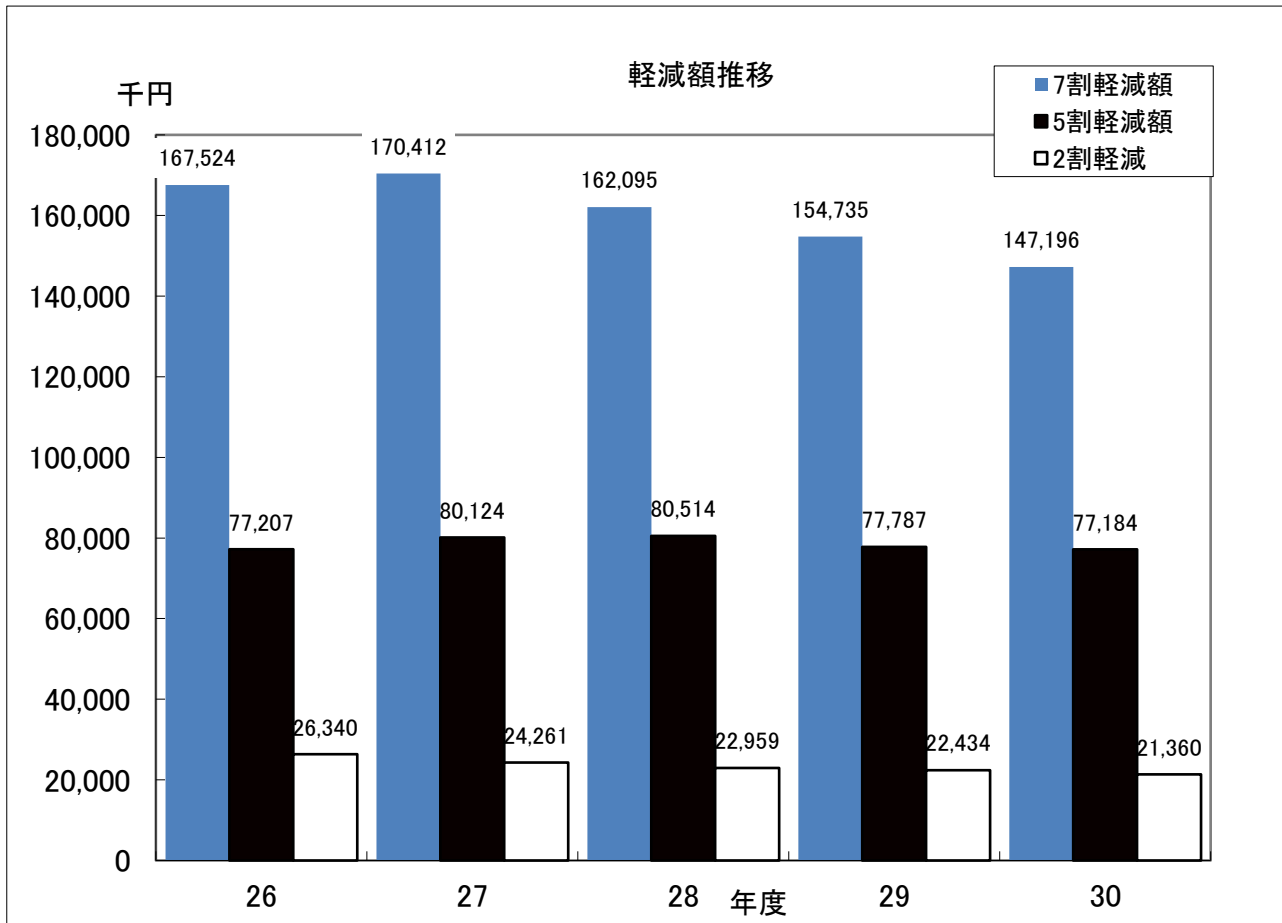
※限度額を超える税額は、医療分＋後期高齢支援分。



(5) 保険税軽減額（医療費分・後期高齢者支援金分）

（基盤安定負担金申請時）

年度	内訳	世帯数	被保険者数 (人)	均等割(千円)	平等割(千円)	計(千円)	対前年比
26	(7割)	3,215	4,670	101,012	66,512	167,524	97.2
	(5割)	1,647	3,443	53,194	24,013	77,207	180.1
	(2割)	1,344	2,981	18,423	7,917	26,340	90.1
	計	6,206	11,094	172,629	98,442	271,071	110.9
27	(7割)	3,267	4,752	102,786	67,626	170,412	101.7
	(5割)	1,750	3,529	54,523	25,601	80,124	103.8
	(2割)	1,268	2,726	16,847	7,414	24,261	92.1
	計	6,285	11,007	174,156	100,641	274,797	101.4
28	(7割)	3,172	4,435	95,929	66,166	162,095	95.1
	(5割)	1,790	3,510	54,230	26,284	80,514	100.5
	(2割)	1,227	2,549	15,753	7,206	22,959	94.6
	計	6,189	10,494	165,912	99,656	265,568	96.6
29	(7割)	3,035	4,223	91,343	63,392	154,735	95.5
	(5割)	1,760	3,375	52,144	25,643	77,787	96.6
	(2割)	1,219	2,477	15,308	7,126	22,434	97.7
	計	6,014	10,075	158,795	96,161	254,956	96.0
30	(7割)	2,983	4,074	86,980	60,216	147,196	95.1
	(5割)	1,807	3,390	51,698	25,486	77,184	99.2
	(2割)	1,212	2,391	14,585	6,775	21,360	95.2
	計	6,002	9,855	153,263	92,477	245,740	96.4



(6) 税率及び課税限度額の推移

区分	平成26年度									平成27年度									平成28年度									
	医療分			支援金分			介護分			医療分			支援金分			介護分			医療分			支援金分			介護分			
応能	所得割	7.53%									7.53%									7.53%								
	資産割	廃止									廃止									廃止								
応益	均等割	23,200円			7,700円			8,200円			23,200円			7,700円			8,200円			23,200円			7,700円			8,200円		
	平等割	23,200円			7,700円			5,600円			23,200円			7,700円			5,600円			23,200円			7,700円			5,600円		
応益 軽減	軽減	7割	5割	2割	7割	5割	2割	7割	5割	2割	7割	5割	2割	7割	5割	2割	7割	5割	2割	7割	5割	2割	7割	5割	2割	7割	5割	2割
	均等割	16,240円	11,600円	4,640円	5,390円	3,850円	1,540円	5,740円	4,100円	1,640円	16,240円	11,600円	4,640円	5,390円	3,850円	1,540円	5,740円	4,100円	1,640円	16,240円	11,600円	4,640円	5,390円	3,850円	1,540円	5,740円	4,100円	1,640円
	平等割	16,240円	11,600円	4,640円	5,390円	3,850円	1,540円	3,920円	2,800円	1,120円	16,240円	11,600円	4,640円	5,390円	3,850円	1,540円	3,920円	2,800円	1,120円	16,240円	11,600円	4,640円	5,390円	3,850円	1,540円	3,920円	2,800円	1,120円
	平等割(特定世帯)	8,120円	5,800円	2,320円	2,695円	1,925円	770円	—	—	—	8,120円	5,800円	2,320円	2,695円	1,925円	770円	—	—	—	8,120円	5,800円	2,320円	2,695円	1,925円	770円	—	—	—
	総所得に係る条件	33万円以下 基礎控除33万円	(33+24.5×世帯主を含む被保険者)万円以下	(33+45×世帯主を含む被保険者)万円以下	33万円以下 基礎控除33万円	(33+24.5×世帯主を含む被保険者)万円以下	(33+45×世帯主を含む被保険者)万円以下	33万円以下 基礎控除33万円	(33+24.5×世帯主を含む被保険者)万円以下	(33+45×世帯主を含む被保険者)万円以下	33万円以下 基礎控除33万円	(33+26×世帯主を含む被保険者)万円以下	(33+47×世帯主を含む被保険者)万円以下	33万円以下 基礎控除33万円	(33+26×世帯主を含む被保険者)万円以下	(33+47×世帯主を含む被保険者)万円以下	33万円以下 基礎控除33万円	(33+26×世帯主を含む被保険者)万円以下	(33+47×世帯主を含む被保険者)万円以下	33万円以下 基礎控除33万円	(33+26.5×世帯主を含む被保険者)万円以下	(33+48×世帯主を含む被保険者)万円以下	33万円以下 基礎控除33万円	(33+26.5×世帯主を含む被保険者)万円以下	(33+48×世帯主を含む被保険者)万円以下	33万円以下 基礎控除33万円	(33+26.5×世帯主を含む被保険者)万円以下	(33+48×世帯主を含む被保険者)万円以下
課税限度額	51万円			16万円			14万円			52万円			17万円			16万円			54万円			19万円			16万円			
その他	※支援金分の賦課限度額が16万円、介護分の賦課限度額が14万円に改正 ※応益軽減条件の改正(5割・2割軽減)									※医療分の賦課限度額が52万円、支援金分の賦課限度額が17万円、介護分の賦課限度額が16万円に改正 ※応益軽減条件の改正(5割・2割軽減)									※医療分の賦課限度額が54万円、支援金分の賦課限度額が19万円に改正 ※応益軽減条件の改正(5割・2割軽減)									

区分	平成29年度									平成30年度									令和元(平成31)年度									
	医療分			支援金分			介護分			医療分			支援金分			介護分			医療分			支援金分			介護分			
応能	所得割	7.53%									7.53%									7.53%								
	資産割	廃止									廃止									廃止								
応益	均等割	23,200円			7,700円			8,200円			23,000円			7,500円			8,000円			23,000円			7,500円			8,000円		
	平等割	23,200円			7,700円			5,600円			22,500円			7,400円			5,600円			22,500円			7,400円			5,600円		
応益 軽減	軽減	7割	5割	2割	7割	5割	2割	7割	5割	2割	7割	5割	2割	7割	5割	2割	7割	5割	2割	7割	5割	2割	7割	5割	2割	7割	5割	2割
	均等割	16,240円	11,600円	4,640円	5,390円	3,850円	1,540円	5,740円	4,100円	1,640円	16,100円	11,500円	4,600円	5,250円	3,750円	1,500円	5,600円	4,000円	1,600円	16,100円	11,500円	4,600円	5,250円	3,750円	1,500円	5,600円	4,000円	1,600円
	平等割	16,240円	11,600円	4,640円	5,390円	3,850円	1,540円	3,920円	2,800円	1,120円	15,750円	11,250円	4,500円	5,180円	3,700円	1,480円	3,920円	2,800円	1,120円	15,750円	11,250円	4,500円	5,180円	3,700円	1,480円	3,920円	2,800円	1,120円
	平等割(特定世帯)	8,120円	5,800円	2,320円	2,695円	1,925円	770円	—	—	—	7,875円	5,625円	2,250円	2,590円	1,850円	740円	—	—	—	7,875円	5,625円	2,250円	2,590円	1,850円	740円	—	—	—
	総所得に係る条件	33万円以下 基礎控除33万円	(33+27×世帯主を含む被保険者)万円以下	(33+49×世帯主を含む被保険者)万円以下	33万円以下 基礎控除33万円	(33+27×世帯主を含む被保険者)万円以下	(33+49×世帯主を含む被保険者)万円以下	33万円以下 基礎控除33万円	(33+27×世帯主を含む被保険者)万円以下	(33+49×世帯主を含む被保険者)万円以下	33万円以下 基礎控除33万円	(33+27.5×世帯主を含む被保険者)万円以下	(33+50×世帯主を含む被保険者)万円以下	33万円以下 基礎控除33万円	(33+27.5×世帯主を含む被保険者)万円以下	(33+50×世帯主を含む被保険者)万円以下	33万円以下 基礎控除33万円	(33+27.5×世帯主を含む被保険者)万円以下	(33+50×世帯主を含む被保険者)万円以下	33万円以下 基礎控除33万円	(33+28×世帯主を含む被保険者)万円以下	(33+51×世帯主を含む被保険者)万円以下	33万円以下 基礎控除33万円	(33+28×世帯主を含む被保険者)万円以下	(33+51×世帯主を含む被保険者)万円以下	33万円以下 基礎控除33万円	(33+28×世帯主を含む被保険者)万円以下	(33+51×世帯主を含む被保険者)万円以下
課税限度額	54万円			19万円			16万円			58万円			19万円			16万円			61万円			19万円			16万円			
その他	※応益軽減条件の改正(5割・2割軽減)									※均等割の医療分・支援金分・介護分、平等割の医療分・支援金分の改正 ※医療分の賦課限度額が58万円に改正 ※応益軽減条件の改正(5割・2割軽減)									※医療分の賦課限度額が61万円に改正 ※応益軽減条件の改正(5割・2割軽減)									

