

6. 疾病統計

1. 疾病統計(令和元年5月分)

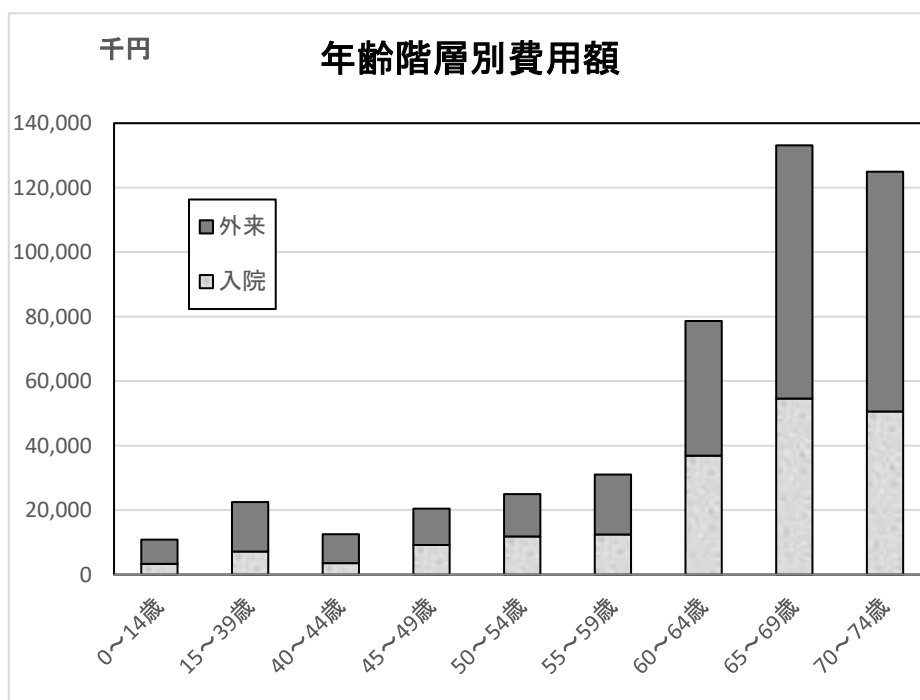
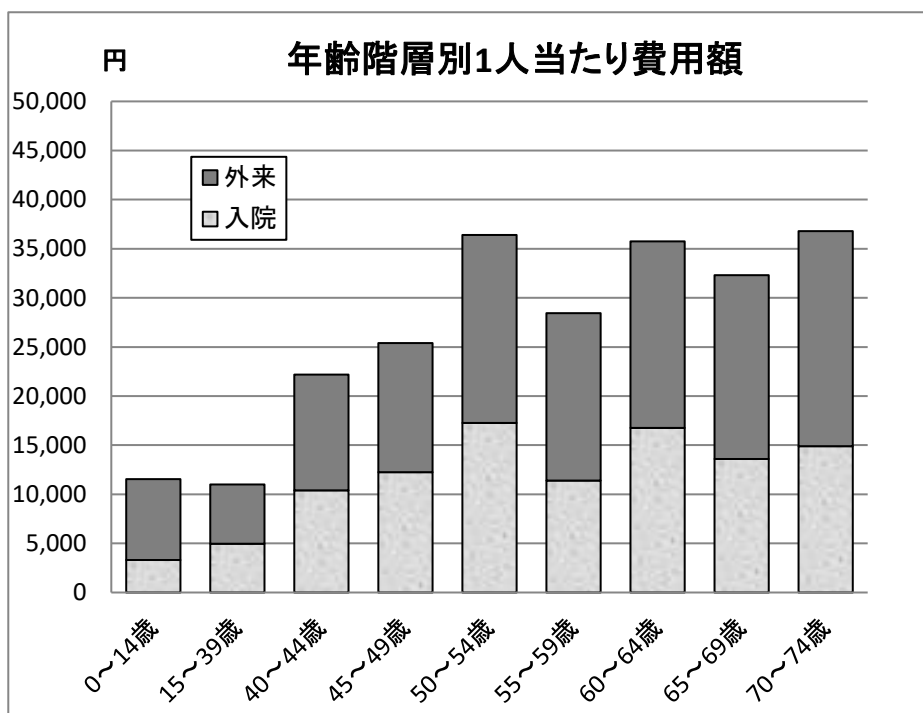
- (1) 年齢階層別受診状況…………… 56
- (2) 疾病大分類統計表…………… 58

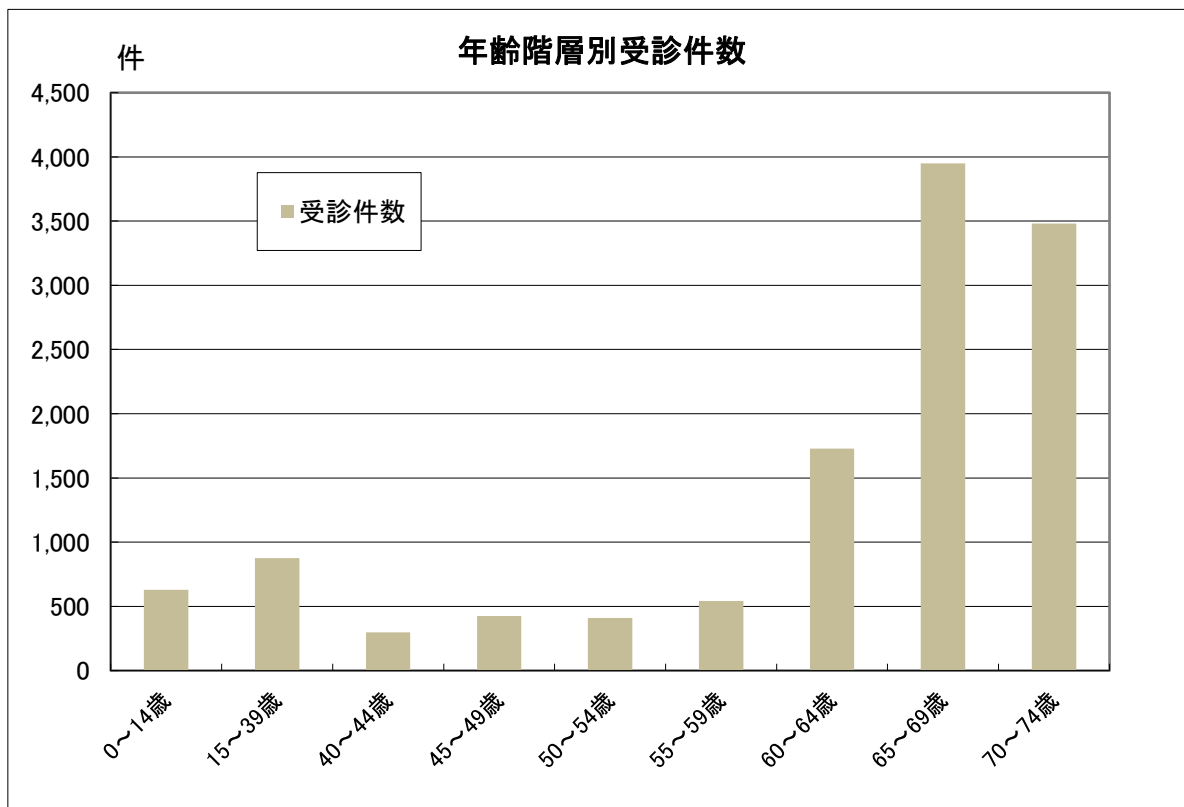
1. 疾病統計(令和元年5月分)

(1) 年齢階層別費用額

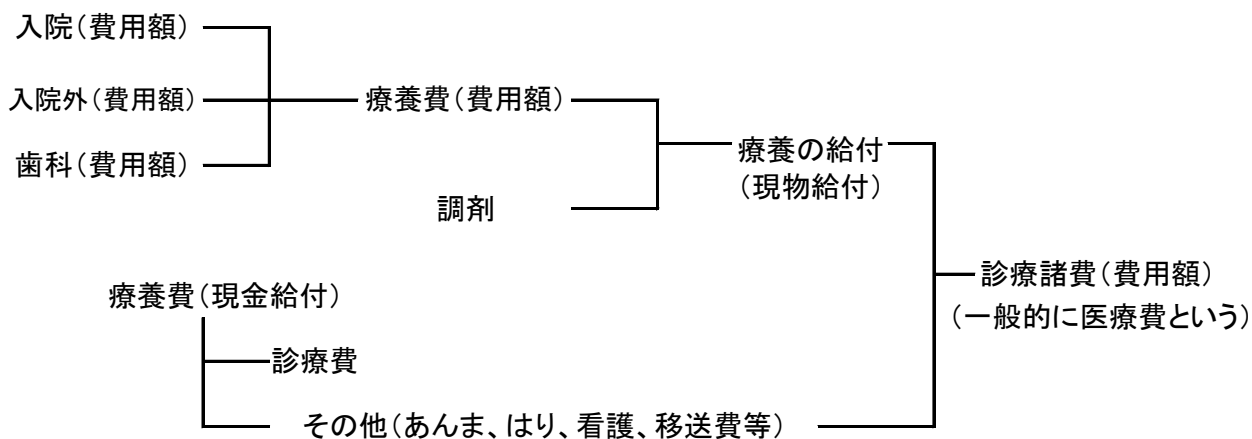
(単位 費用額:千円 費用額/人:円)

年齢階層	0～14歳	15～39歳	40～44歳	45～49歳	50～54歳	55～59歳	60～64歳	65～69歳	70～74歳
被保数	1,003	2,541	761	858	826	1,091	2,200	4,015	3,396
入院	費用額	3,320	7,150	3,548	9,175	11,818	12,436	36,872	54,588
	費用額/人	3,310	4,965	10,401	12,249	17,264	11,399	16,760	14,896
外来	費用額	7,516	15,333	8,969	11,279	13,136	18,594	41,780	74,362
	費用額/人	8,234	6,034	11,785	13,146	19,138	17,043	18,991	21,897
合計	費用額	10,836	22,483	12,517	20,455	24,954	31,030	78,651	124,948
	費用額/人	11,544	10,999	22,187	25,394	36,403	28,442	35,751	36,793
受診件数	628	875	298	426	410	543	1,729	3,948	3,480

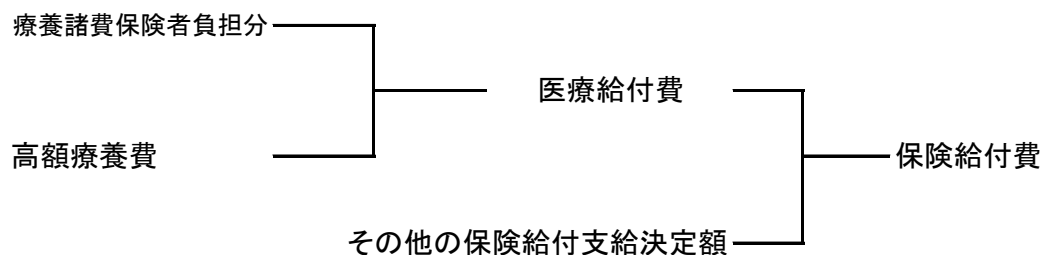




◎診療費と療養諸費



◎医療給付費と保険給付費



(2) 疾病大分類統計表

疾病	入院点数	外来点数	合計点数
1 感染症及び寄生虫症	208,682	834,103	1,042,785
2 新生物	3,190,692	3,610,971	6,801,663
3 血液及び造血器の疾患並びに免疫機構の障害	214,516	52,373	266,889
4 内分泌、栄養及び代謝疾患	466,215	4,470,057	4,936,272
5 精神及び行動の障害	1,759,982	1,388,832	3,148,814
6 神経系の疾患	1,321,107	1,343,890	2,664,997
7 眼及び付属器の疾患	352,814	1,497,407	1,850,221
8 耳及び乳様突起の疾患	0	127,984	127,984
9 循環器系の疾患	4,616,531	4,135,450	8,751,981
10 呼吸器系の疾患	977,950	2,058,138	3,036,088
11 消化器系の疾患	1,100,371	1,486,631	2,587,002
12 皮膚及び皮下組織の疾患	281,750	510,384	792,134
13 筋骨格系及び結合組織の疾患	1,607,371	2,028,415	3,635,786
14 尿路性器系の疾患	790,082	2,874,136	3,664,218
15 妊娠、分娩及び産じょく	0	12,547	12,547
16 周産期に発生した病態	0	493	493
17 先天奇形、変形及び染色体異常	96,364	11,079	107,443
18 症状、徴候及び異常臨床検査所見で他に分類されないもの	143,012	282,125	425,137
19 損傷、中毒及びその他の外因の影響	1,821,775	226,122	2,047,897
合計	18,949,214	26,951,137	45,900,351

