

3. 保険給付

1. 医療給付の状況	26
2. 平成29年度月別療養の給付状況	29
3. 療養給付費保険者負担額の推移	32
4. 未就学児、小学生及び高齢者被保険者療養給付費(再掲)	33
5. 受診諸率の推移(入院、入院外、歯科)	36
6. 療養費の支給状況	38
7. 高額療養費の支給状況	39
8. 出産育児一時金・葬祭費の支給状況	40

1. 医療給付の状況

(1)療養給付費(一般被保険者+退職被保険者)

年度	区分	件数		日数	保険者負担額(千円)			一部負担金 (千円)	他法負担 (国保優先) (千円)	受診率 (%)	1件当たり 日数	費用額(円)		平均被保数 (3月~2月)	
		震災免除分 (再掲)			費用額(千円)	震災免除分 (再掲)	1件当たり					1人当たり			
25	診療費	入院	4,677	143	76,265	2,319,774	1,718,047	16,851	578,991	22,735	21.7	16.31	495,996	107,526	21,574
		入院外	171,693	5,172	260,947	2,269,717	1,692,030	19,253	501,340	76,349	795.8	1.52	13,220	105,206	
		歯科	32,184	1,142	71,933	447,612	336,736	5,363	103,058	7,819	149.2	2.24	13,908	20,748	
		小計	208,554	6,457	409,145	5,037,103	3,746,813	41,467	1,183,389	106,903	966.7	1.96	24,153	233,480	
	調剤	100,284	2,883	121,293	1,243,377	925,033	9,602	256,124	62,220	464.8			12,399	57,633	
	訪問看護	340	2	1,659	17,379	12,327	21	1,230	3,822		4.88		51,115	806	
	食事療養	4,440	136	199,748	133,693	90,535	0	41,386	1,773				30,111	6,197	
合計	309,178	9,342	410,804	6,431,552	4,774,708	51,090	1,482,129	174,718	1,433.1	1.33		20,802	298,116		
26	診療費	入院	4,594	1	73,035	2,339,704	1,722,678	81	596,795	20,231	22.3	15.90	509,296	113,666	20,584
		入院外	166,977	86	249,886	2,201,735	1,625,263	300	499,656	76,815	811.2	1.50	13,186	106,963	
		歯科	30,467	24	66,286	425,334	314,465	129	103,330	7,540	148.0	2.18	13,960	20,663	
		小計	202,038	111	389,207	4,966,773	3,662,406	510	1,199,781	104,586	981.5	1.93	24,583	241,293	
	調剤	101,541	87	121,223	1,246,849	918,856	173	266,512	61,481	493.3			12,279	60,574	
	訪問看護	343	0	1,687	18,127	12,855	0	1,540	3,731		4.92		52,848	881	
	食事療養	4,346	1	189,501	126,493	86,196	0	38,816	1,481				29,106	6,145	
合計	303,922	198	390,894	6,358,242	4,680,313	683	1,506,649	171,279	1,476.5	1.29		20,921	308,892		
27	診療費	入院	4,687	1	75,058	2,489,423	1,821,930	161	648,422	19,070	23.7	16.01	531,134	125,621	19,817
		入院外	165,670	128	245,111	2,229,892	1,644,372	318	519,431	66,090	836.0	1.48	13,460	112,524	
		歯科	30,298	26	64,621	403,472	297,285	75	100,626	5,561	152.9	2.13	13,317	20,360	
		小計	200,655	155	384,790	5,122,787	3,763,587	554	1,268,479	90,721	1,012.5	1.92	25,530	258,505	
	調剤	104,954	125	124,935	1,362,602	1,004,323	166	300,959	57,321	529.6			12,983	68,759	
	訪問看護	366	0	1,603	17,233	12,143	0	1,409	3,679		4.38		47,085	870	
	食事療養	4,461	1	195,024	130,447	88,285	0	41,305	858				29,242	6,583	
合計	305,975	280	386,393	6,633,069	4,868,338	720	1,612,152	152,579	1,544.0	1.26		21,678	334,716		
28	診療費	入院	4,317	3	66,632	2,242,602	1,635,023	165	590,892	16,687	22.9	15.43	519,482	118,965	18,851
		入院外	158,759	180	231,131	2,154,469	1,583,152	668	514,683	56,634	842.2	1.46	13,571	114,289	
		歯科	29,084	28	60,551	387,919	285,267	67	98,517	4,136	154.3	2.08	13,338	20,578	
		小計	192,160	211	358,314	4,784,990	3,503,442	900	1,204,092	77,457	1,019.4	1.86	24,901	253,832	
	調剤	101,089	118	119,938	1,271,008	938,594	257	286,554	45,860	536.3			12,573	67,424	
	訪問看護	420	0	1,756	19,460	13,744	0	1,528	4,187		4.18		46,333	1,032	
	食事療養	4,127	3	172,394	114,592	71,385	1	42,800	407				27,766	6,079	
合計	293,669	329	360,070	6,190,050	4,527,165	1,158	1,534,974	127,911	1,557.8	1.23		21,078	328,367		
29	診療費	入院	4,281	3	65,949	2,410,301	1,764,729	176	629,005	16,567	24.0	15.41	563,023	135,122	17,838
		入院外	151,265	192	217,636	2,110,070	1,551,526	448	509,948	48,596	848.0	1.44	13,949	118,291	
		歯科	28,423	34	58,845	383,805	282,767	148	98,471	2,567	159.3	2.07	13,503	21,516	
		小計	183,969	229	342,430	4,904,176	3,599,022	772	1,237,424	67,730	1,031.3	1.86	26,658	274,929	
	調剤	98,000	135	115,572	1,239,929	914,756	268	284,478	40,695	549.4			12,652	69,511	
	訪問看護	581	0	2,607	28,030	19,835	0	2,847	5,348		4.49		48,244	1,571	
	食事療養	3,999	1	173,197	115,425	69,869	0	45,339	217				28,863	6,471	
合計	282,550	364	345,037	6,287,560	4,603,482	1,040	1,570,088	113,990	1,584.0	1.22		22,253	352,481		

(2) 一般被保険者療養給付費

年度	区分	件数		日数	保険者負担額(千円)			一部負担金 (千円)	他法負担 (国保優先) (千円)	受診率 (%)	1件当たり 日数	費用額(円)		平均被保数 (3月～2月)	
		震災免除分 (再掲)			費用額(千円)	震災免除分 (再掲)						1件当たり	1人当たり		
25	診療費	入院	4,329	128	71,003	2,133,679	1,585,953	14,990	525,801	21,924	21.6	16.4	492,880	106,243	20,083
		入院外	156,950	4,634	239,133	2,060,634	1,543,486	17,142	443,293	73,856	781.5	1.5	13,129	102,606	
		歯科	29,398	1,021	65,464	408,845	308,831	4,627	92,197	7,819	146.4	2.2	13,907	20,358	
		小計	190,677	5,783	375,600	4,603,158	3,438,270	36,759	1,061,291	103,599	949.4	2.0	24,141	229,207	
		調剤	91,502	2,580	110,922	1,135,016	847,994	8,462	227,487	59,535	455.6		12,404	56,516	
		訪問看護	282	2	1,376	14,330	10,159	21	1,148	3,023		4.9	50,816	714	
		食事療養	4,106	123	185,856	124,446	84,300	0	38,394	1,752			30,308	6,197	
		合計	282,461	8,365	376,976	5,876,950	4,380,723	45,242	1,328,320	167,909	1,406.5	1.3	20,806	292,633	
26	診療費	入院	4,320	1	69,063	2,192,224	1,619,397	81	554,072	18,755	22.5	16.0	507,459	114,214	19,194
		入院外	153,956	46	231,087	2,013,788	1,493,420	141	446,274	74,093	802.1	1.5	13,080	104,918	
		歯科	27,940	17	60,613	389,585	289,367	72	92,679	7,540	145.6	2.2	13,944	20,297	
		小計	186,216	64	360,763	4,595,597	3,402,184	294	1,093,025	100,388	970.2	1.9	24,679	239,429	
		調剤	93,312	61	111,712	1,146,381	848,421	113	239,346	58,614	486.2		12,285	59,726	
		訪問看護	283	0	1,386	14,928	10,616	0	1,485	2,827		4.9	52,749	778	
		食事療養	4,088	1	179,279	119,705	81,799	0	36,649	1,256			29,282	6,237	
		合計	279,811	125	362,149	5,876,611	4,343,020	407	1,370,505	163,085	1,457.8	1.3	21,002	306,169	
27	診療費	入院	4,433	1	71,776	2,354,962	1,727,807	161	609,470	17,684	23.7	16.2	531,234	125,981	18,693
		入院外	154,659	103	229,635	2,069,154	1,531,753	265	472,637	64,765	827.4	1.5	13,379	110,691	
		歯科	27,989	24	59,544	371,240	274,706	63	90,973	5,561	149.7	2.1	13,264	19,860	
		小計	187,081	128	360,955	4,795,356	3,534,266	489	1,173,080	88,010	1,000.8	1.9	25,633	256,532	
		調剤	97,612	106	116,458	1,268,194	938,186	143	275,469	54,540	522.2		12,992	67,843	
		訪問看護	332	0	1,471	15,752	11,107	0	1,336	3,308		4.4	47,446	843	
		食事療養	4,214	1	186,643	124,772	84,570	0	39,474	728			29,609	6,675	
		合計	285,025	234	362,426	6,204,074	4,568,129	632	1,489,359	146,586	1,524.8	1.3	21,767	331,893	
28	診療費	入院	4,171	3	64,610	2,159,046	1,576,534	165	566,687	15,825	23.1	15.5	517,633	119,549	18,060
		入院外	151,588	180	221,228	2,047,782	1,508,451	668	483,465	55,866	839.4	1.5	13,509	113,388	
		歯科	27,590	28	57,273	366,723	270,421	67	92,167	4,136	152.8	2.1	13,292	20,306	
		小計	183,349	211	343,111	4,573,551	3,355,406	900	1,142,319	75,827	1,015.2	1.9	24,945	253,242	
		調剤	96,291	118	114,436	1,215,705	899,860	257	271,214	44,631	533.2		12,625	67,315	
		訪問看護	404	0	1,727	19,056	13,461	0	1,502	4,092		4.3	47,168	1,055	
		食事療養	3,988	3	167,257	111,056	69,560	1	41,093	403			27,848	6,149	
		合計	280,044	329	344,838	5,919,368	4,338,287	1,158	1,456,128	124,953	1,550.6	1.2	21,137	327,761	
29	診療費	入院	4,207	3	65,081	2,369,664	1,736,284	176	616,879	16,501	24.2	15.5	563,267	136,133	17,407
		入院外	147,324	192	211,965	2,056,136	1,513,758	448	494,259	48,119	846.3	1.4	13,957	118,121	
		歯科	27,667	34	57,247	374,046	275,933	148	95,546	2,567	158.9	2.1	13,520	21,488	
		小計	179,198	229	334,293	4,799,846	3,525,975	772	1,206,684	67,187	1,029.5	1.9	26,785	275,742	
		調剤	95,425	135	112,595	1,208,104	892,472	268	275,725	39,907	548.2		12,660	69,403	
		訪問看護	567	0	2,537	27,193	19,249	0	2,625	5,319		4.5	47,959	1,562	
		食事療養	3,928	1	170,867	113,790	68,945	0	44,639	206			28,969	6,537	
		合計	275,190	364	336,830	6,148,933	4,506,641	1,040	1,529,673	112,619	1,580.9	1.2	22,344	353,245	

※24年度は東日本大震災の影響により半壊以上のり災した者に対して医療費の一部負担金を免除した

(3)退職被保険者療養給付費

年度	区分	件数		日数	費用額(千円)	保険者負担額(千円)			一部負担金(千円)	他法負担(国保優先)(千円)	受診率(%)	1件当たり日数	費用額(円)		平均被保険数(3月~2月)
		震災免除分(再掲)				震災免除分(再掲)		1件当たり					1人当たり		
25	診療費	入院	348	15	5,262	186,095	132,094	1,861	53,190	811	23.3	15.1	534,756	124,812	1,491
		入院外	14,743	538	21,814	209,083	148,544	2,111	58,047	2,493	988.8	1.5	14,182	140,230	
		歯科	2,786	121	6,469	38,767	27,905	736	10,861	0	186.9	2.3	13,915	26,001	
		小計	17,877	674	33,545	433,945	308,543	4,708	122,098	3,304	1,199.0	1.9	24,274	291,043	
	調剤	8,782	303	10,371	108,361	77,039	1,140	28,637	2,685	589.0			12,339	72,677	
	訪問看護	58	0	283	3,049	2,168	0	82	799			4.9	52,569	2,045	
	食事療養	334	13	13,892	9,247	6,235	0	2,992	21				27,686	6,202	
合計	26,717	977	33,828	554,602	393,985	5,848	153,809	6,809	1,791.9		1.3	20,758	371,966		
26	診療費	入院	274	0	3,972	147,480	103,281	0	42,723	1,476	19.7	14.5	538,248	106,101	1,390
		入院外	13,021	40	18,799	187,947	131,843	159	53,382	2,722	936.8	1.4	14,434	135,214	
		歯科	2,527	7	5,673	35,749	25,098	57	10,651	0	181.8	2.2	14,147	25,719	
		小計	15,822	47	28,444	371,176	260,222	216	106,756	4,198	1,138.3	1.8	23,459	267,033	
	調剤	8,229	26	9,511	100,468	70,435	60	27,166	2,867	592.0			12,209	72,279	
	訪問看護	60	0	301	3,199	2,239	0	55	904			5.0	53,317	2,301	
	食事療養	258	0	10,222	6,788	4,397	0	2,167	225				26,310	4,883	
合計	24,111	73	28,745	481,631	337,293	276	136,144	8,194	1,734.6		1.2	19,976	346,497		
27	診療費	入院	254	0	3,282	134,461	94,123	0	38,952	1,386	22.6	12.9	529,374	119,627	1,124
		入院外	11,011	25	15,476	160,738	112,619	53	46,794	1,325	979.6	1.4	14,598	143,005	
		歯科	2,309	2	5,077	32,232	22,579	12	9,653	0	205.4	2.2	13,959	28,676	
		小計	13,574	27	23,835	327,431	229,321	65	95,399	2,711	1,207.7	1.8	24,122	291,309	
	調剤	7,342	19	8,477	94,408	66,137	23	25,490	2,781	653.2			12,859	83,993	
	訪問看護	34	0	132	1,481	1,036	0	73	371			3.9	43,559	1,318	
	食事療養	247	0	8,381	5,675	3,715	0	1,831	130				22,976	5,049	
合計	20,950	46	23,967	428,995	300,209	88	122,793	5,993	1,863.9		1.1	20,477	381,668		
28	診療費	入院	146	0	2,022	83,556	58,489	0	24,205	862	18.5	13.8	572,301	105,633	791
		入院外	7,171	0	9,903	106,687	74,701	0	31,218	768	906.6	1.4	14,878	134,876	
		歯科	1,494	0	3,278	21,196	14,846	0	6,350	0	188.9	2.2	14,187	26,796	
		小計	8,811	0	15,203	211,439	148,036	0	61,773	1,630	1,113.9	1.7	23,997	267,306	
	調剤	4,798	0	5,502	55,303	38,734	0	15,340	1,229	606.6			11,526	69,915	
	訪問看護	16	0	29	404	283	0	26	95			1.8	25,250	511	
	食事療養	139	0	5,137	3,536	1,825	0	1,707	4				25,439	4,470	
合計	13,625	0	15,232	270,682	188,878	0	78,846	2,958	1,722.5		1.1	19,867	342,202		
29	診療費	入院	74	0	868	40,637	28,445	0	12,126	66	17.2	11.7	549,149	94,285	431
		入院外	3,941	0	5,671	53,934	37,768	0	15,689	477	914.4	1.4	13,685	125,137	
		歯科	756	0	1,598	9,759	6,834	0	2,925	0	175.4	2.1	12,909	22,643	
		小計	4,771	0	8,137	104,330	73,047	0	30,740	543	1,107.0	1.7	21,868	242,065	
	調剤	2,575	0	2,977	31,825	22,284	0	8,753	788	597.4			12,359	73,840	
	訪問看護	14	0	70	837	586	0	222	29			5.0	59,786	1,942	
	食事療養	71	0	2,330	1,635	924	0	700	11				23,028	3,794	
合計	7,360	0	8,207	138,627	96,841	0	40,415	1,371	1,707.7		1.1	18,835	321,640		

※24年度は東日本大震災の影響により半壊以上のり災した者に対して医療費の一部負担金を免除した

2. 平成29年度月別療養の給付状況

(1) 一般分+退職分

診療月	被保険者数(人)	件数(件)		日数(日)	費用額(円)	保険者負担額(円)		一部負担額(円)	国保優先(円)
			震災免除分(再掲)				震災免除分(再掲)		
3月	18,256	24,730	29	30,905	567,967,131	417,217,320	71,729	140,449,094	10,300,717
4月	18,434	23,825	28	28,483	494,104,920	361,938,072	56,106	122,713,408	9,453,440
5月	18,182	23,484	23	28,556	523,245,286	382,582,459	107,859	131,052,014	9,610,813
6月	18,091	24,119	29	29,882	555,133,324	405,923,374	221,446	138,825,220	10,384,730
7月	17,974	23,207	28	28,881	509,396,561	371,594,661	72,355	127,793,838	10,008,062
8月	17,872	23,102	23	28,041	504,945,445	368,572,916	83,460	126,670,604	9,701,925
9月	17,752	23,321	34	28,374	539,088,683	393,373,175	76,392	136,239,012	9,476,496
10月	17,637	23,247	32	28,874	520,317,615	382,582,882	71,049	127,882,704	9,852,029
11月	17,508	23,361	25	28,499	500,276,950	366,770,879	32,444	124,491,894	9,014,177
12月	17,489	24,045	31	29,135	544,803,332	398,697,315	50,880	136,355,062	9,750,955
1月	17,443	23,247	40	27,841	524,160,413	383,862,952	89,441	131,939,386	8,358,075
2月	17,419	22,862	42	27,566	504,120,016	370,366,456	107,327	125,675,422	8,078,138
計	214,057	282,550	364	345,037	6,287,559,676	4,603,482,461	1,040,487	1,570,087,658	113,989,557
平均	17,838	23,546	30	28,753	523,963,306	383,623,538	86,707	130,840,638	9,499,130

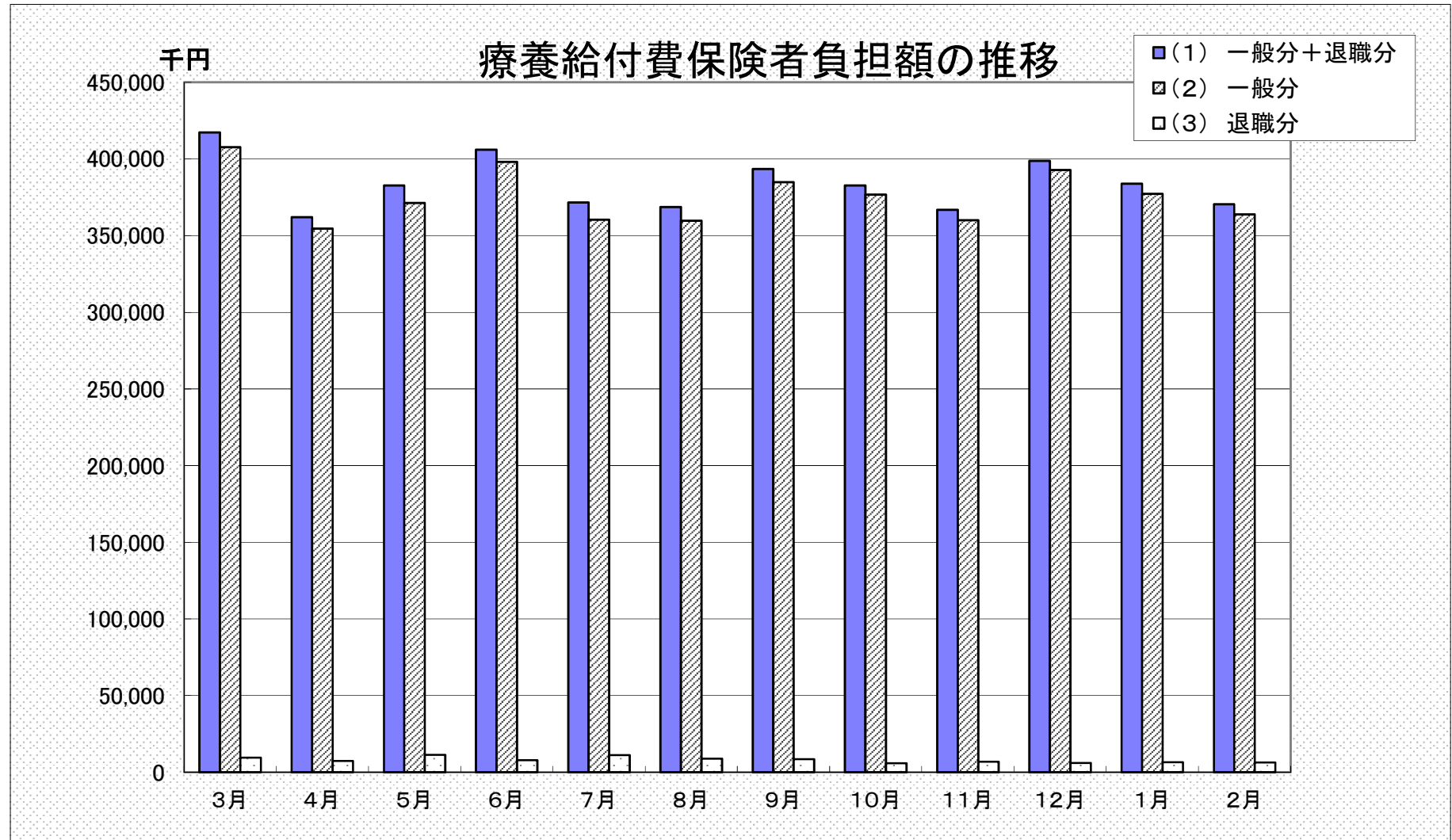
(2) 一般分

診療月	被保険者数(人)	件数(件)		日数(日)	費用額(円)	保険者負担額(円)		一部負担額(円)	国保優先(円)
			震災免除分(再掲)				震災免除分(再掲)		
3月	17,682	23,847	29	29,982	554,268,443	407,649,383	71,729	136,456,337	10,162,723
4月	17,898	23,080	28	27,740	483,505,464	354,528,854	56,106	119,625,743	9,350,867
5月	17,668	22,774	23	27,789	506,964,756	371,210,915	107,859	126,274,512	9,479,329
6月	17,595	23,392	29	29,116	543,953,090	398,100,232	221,446	135,642,456	10,210,402
7月	17,495	22,540	28	28,025	493,219,539	360,335,947	72,355	122,974,784	9,908,808
8月	17,417	22,479	23	27,291	492,137,941	359,636,135	83,460	122,936,361	9,565,445
9月	17,335	22,752	34	27,718	526,806,757	384,789,289	76,392	132,675,285	9,342,183
10月	17,247	22,666	32	28,267	511,858,797	376,665,859	71,049	125,454,490	9,738,448
11月	17,149	22,839	25	27,919	490,497,042	359,932,810	32,444	121,599,186	8,965,046
12月	17,150	23,559	31	28,602	536,178,162	392,664,614	50,880	133,918,276	9,595,272
1月	17,125	22,810	40	27,303	514,693,293	377,247,779	89,441	129,125,649	8,319,865
2月	17,121	22,452	42	27,078	494,849,954	363,879,502	107,327	122,989,804	7,980,648
計	208,882	275,190	364	336,830	6,148,933,238	4,506,641,319	1,040,487	1,529,672,883	112,619,036
平均	17,407	22,933	30	28,069	512,411,103	375,553,443	86,707	127,472,740	9,384,920

(3) 退職分

診療月	被保険者数(人)	件数(件)		日数(日)	費用額(円)	保険者負担額(円)		一部負担額(円)	国保優先(円)
			震災免除分(再掲)				震災免除分(再掲)		
3月	574	883	0	923	13,698,688	9,567,937	0	3,992,757	137,994
4月	536	745	0	743	10,599,456	7,409,218	0	3,087,665	102,573
5月	514	710	0	767	16,280,530	11,371,544	0	4,777,502	131,484
6月	496	727	0	766	11,180,234	7,823,142	0	3,182,764	174,328
7月	479	667	0	856	16,177,022	11,258,714	0	4,819,054	99,254
8月	455	623	0	750	12,807,504	8,936,781	0	3,734,243	136,480
9月	417	569	0	656	12,281,926	8,583,886	0	3,563,727	134,313
10月	390	581	0	607	8,458,818	5,917,023	0	2,428,214	113,581
11月	359	522	0	580	9,779,908	6,838,069	0	2,892,708	49,131
12月	339	486	0	533	8,625,170	6,032,701	0	2,436,786	155,683
1月	318	437	0	538	9,467,120	6,615,173	0	2,813,737	38,210
2月	298	410	0	488	9,270,062	6,486,954	0	2,685,618	97,490
計	5,175	7,360	0	8,207	138,626,438	96,841,142	0	40,414,775	1,370,521
平均	431	613	0	684	11,552,203	8,070,095	0	3,367,898	114,210

3. 療養給付費保険者負担額の推移



4. 未就学児、小学生及び高齢者被保険者療養給付費(再掲)

1 一般被保険者

(1)未就学児

診療月	被保険者数	件数(件)		日数(日)	費用額(円)	保険者負担額(円)		一部負担額(円)	国保優先(円)
		震災免除分(再掲)				震災免除分(再掲)			
3月	483	614	4	728	7,839,472	7,792,216	4,456	47,256	0
4月	419	621	7	658	7,046,000	7,024,938	8,466	21,062	0
5月	413	611	7	666	7,597,990	7,557,308	7,818	40,682	0
6月	398	602	5	663	6,647,130	6,616,762	6,358	30,368	0
7月	403	522	9	620	7,202,350	7,161,624	10,498	40,726	0
8月	410	526	7	567	5,170,116	5,134,164	10,616	35,952	0
9月	407	552	11	607	7,286,360	7,238,586	11,310	47,774	0
10月	404	532	8	577	8,609,910	8,574,630	6,482	35,280	0
11月	403	628	10	647	6,658,774	6,648,334	7,716	10,440	0
12月	404	591	6	656	6,998,120	6,954,594	5,488	43,526	0
1月	411	564	9	669	9,014,558	8,931,038	12,510	83,520	0
2月	411	584	13	648	9,184,601	9,124,841	17,602	59,760	0
合計	4,966	6,947	96	7,706	89,255,381	88,759,035	109,320	496,346	0

(2)小学生

診療月	被保険者数	件数(件)		日数(日)	費用額(円)	保険者負担額(円)		一部負担額(円)	国保優先(円)
		震災免除分(再掲)				震災免除分(再掲)			
3月	538	1,081	-	1,130	13,161,100	13,103,320	-	57,780	0
4月	526	948	-	899	8,381,960	8,360,120	-	14,040	7,800
5月	510	1,023	-	1,022	10,528,570	10,498,042	-	7,128	23,400
6月	517	1,037	-	1,131	11,467,970	11,430,058	-	6,072	31,840
7月	512	872	-	928	8,036,990	8,011,445	-	25,545	0
8月	504	911	-	981	8,729,100	8,691,300	-	12,600	25,200
9月	496	883	-	887	8,171,660	8,161,109	-	6,651	3,900
10月	496	919	-	918	8,682,830	8,649,350	-	33,480	0
11月	494	900	-	886	8,668,347	8,642,787	-	25,560	0
12月	491	880	-	870	9,004,080	8,989,377	-	14,703	0
1月	491	1,027	-	996	9,091,589	9,079,349	-	12,240	0
2月	489	999	-	972	10,142,159	10,101,819	-	37,090	3,250
合計	6,064	11,480	0	11,620	114,066,355	113,718,076	0	252,889	95,390

※ 小学生の震災免除分は一般7割に含まれるため計上なし

(3)70歳以上一般

診療月	被保険者数	件数(件)		日数(日)	費用額(円)	保険者負担額(円)		一部負担額(円)	国保優先(円)
		震災免除分(再掲)				震災免除分(再掲)			
3月	2,703	6,014	0	7,328	145,416,633	115,837,749	0	26,265,797	3,313,087
4月	2,743	5,909	0	6,790	123,427,278	98,384,705	0	21,905,683	3,136,890
5月	2,777	5,926	0	6,841	117,808,942	93,846,613	0	21,084,055	2,878,274
6月	2,797	5,988	0	6,899	128,672,206	102,483,906	0	23,344,851	2,843,449
7月	2,822	5,943	0	6,607	116,552,764	92,746,384	0	21,148,206	2,658,174
8月	2,856	5,904	0	6,574	119,705,544	95,348,698	0	21,752,639	2,604,207
9月	2,868	6,114	0	6,835	124,613,303	99,258,757	0	22,645,050	2,709,496
10月	2,892	6,265	0	7,194	142,722,265	113,684,563	0	26,329,789	2,707,913
11月	2,910	6,208	0	7,112	132,090,798	105,162,020	0	24,346,520	2,582,258
12月	2,930	6,510	0	7,077	136,089,395	108,517,467	0	25,084,644	2,487,284
1月	2,921	5,976	0	6,523	125,306,891	99,908,393	0	23,196,443	2,202,055
2月	2,968	6,101	0	6,783	127,858,759	101,865,965	0	23,720,474	2,272,320
合計	34,187	72,858	0	82,563	1,540,264,778	1,227,045,220	0	280,824,151	32,395,407

(4)70歳以上2割負担(再掲)

診療月	被保険者数	件数(件)		日数(日)	費用額(円)	保険者負担額(円)		一部負担額(円)	国保優先(円)
			震災免除分(再掲)				震災免除分(再掲)		
3月	1,510	3,148	0	3,710	79,164,510	63,137,468	0	15,956,692	70,350
4月	1,584	3,249	0	3,616	68,676,082	54,766,092	0	13,812,262	97,728
5月	1,660	3,357	0	3,715	62,031,523	49,426,369	0	12,535,707	69,447
6月	1,720	3,476	0	3,859	76,258,518	60,775,066	0	15,401,155	82,297
7月	1,782	3,561	0	3,813	67,116,248	53,446,452	0	13,586,296	83,500
8月	1,846	3,676	0	3,974	72,766,665	57,992,495	0	14,646,590	127,580
9月	1,907	3,905	0	4,297	79,770,764	63,590,444	0	16,061,891	118,429
10月	1,983	4,138	0	4,671	99,475,937	79,298,895	0	19,925,297	251,745
11月	2,047	4,179	0	4,692	88,577,326	70,552,188	0	17,838,042	187,096
12月	2,107	4,526	0	4,902	95,121,495	75,858,543	0	19,080,640	182,312
1月	2,162	4,176	0	4,506	90,664,529	72,312,115	0	18,178,597	173,817
2月	2,250	4,421	0	4,773	95,493,853	76,134,543	0	19,217,804	141,506
合計	22,558	45,812	0	50,528	975,117,450	777,290,670	0	196,240,973	1,585,807

(5)70歳以上一定以上

診療月	被保険者数	件数(件)		日数(日)	費用額(円)	保険者負担額(円)		一部負担額(円)	国保優先(円)
			震災免除分(再掲)				震災免除分(再掲)		
3月	128	276	2	306	5,380,256	3,751,895	4,104	1,628,361	0
4月	129	254	2	268	4,016,426	2,814,141	4,104	1,198,406	3,879
5月	128	255	2	285	10,748,968	7,523,128	4,104	3,224,821	1,019
6月	125	255	2	256	3,672,520	2,574,228	4,104	1,093,244	5,048
7月	126	253	2	305	5,652,610	3,940,849	4,104	1,711,761	0
8月	114	249	2	289	5,765,448	4,015,605	4,230	1,746,845	2,998
9月	112	226	2	238	3,994,812	2,788,029	2,115	1,206,783	0
10月	119	249	2	284	6,342,586	4,438,960	4,230	1,896,390	7,236
11月	121	240	2	272	5,629,614	3,930,194	2,115	1,696,456	2,964
12月	124	284	2	332	8,579,208	5,978,173	4,230	2,588,589	12,446
1月	124	254	2	325	10,193,544	7,104,921	2,115	3,078,927	9,696
2月	131	264	2	316	6,332,030	4,426,397	4,230	1,901,575	4,058
合計	1,481	3,059	24	3,476	76,308,022	53,286,520	43,785	22,972,158	49,344

2 退職被保険者

(1)未就学児

診療月	被保険者数	件数(件)		日数(日)	費用額(円)	保険者負担額(円)		一部負担額(円)	国保優先(円)
			震災免除分(再掲)				震災免除分(再掲)		
3月	0	0	0	0	0	0	0	0	0
4月	0	0	0	0	0	0	0	0	0
5月	0	0	0	0	0	0	0	0	0
6月	0	0	0	0	0	0	0	0	0
7月	0	0	0	0	0	0	0	0	0
8月	0	0	0	0	0	0	0	0	0
9月	0	0	0	0	0	0	0	0	0
10月	0	0	0	0	0	0	0	0	0
11月	0	0	0	0	0	0	0	0	0
12月	0	0	0	0	0	0	0	0	0
1月	0	0	0	0	0	0	0	0	0
2月	0	0	0	0	0	0	0	0	0
合計	0	0	0	0	0	0	0	0	0

(2)小学生(平成21年10月から10割給付)

診療月	被保険	件数(件)		日数(日)	費用額(円)	保険者負担額(円)		一部負担額(円)	国保優先(円)
			震災免除分(再掲)				震災免除分(再掲)		
3月	3	5	-	3	18,170	18,170	-	0	0
4月	2	4	-	2	14,160	14,160	-	0	0
5月	2	0	-	0	0	0	-	0	0
6月	2	5	-	7	30,740	30,740	-	0	0
7月	2	0	-	0	0	0	-	0	0
8月	1	0	-	0	16,740	16,740	-	0	0
9月	1	0	-	0	0	0	-	0	0
10月	1	0	-	0	0	0	-	0	0
11月	1	0	-	0	0	0	-	0	0
12月	0	0	-	0	0	0	-	0	0
1月	0	0	-	0	0	0	-	0	0
2月	0	0	-	0	0	0	-	0	0
合計	15	14	0	12	79,810	79,810	0	0	0

※ 小学生の震災免除分は一般7割に含まれるため計上なし

5. 受診諸率の推移(入院、入院外、歯科)

(1) 受診率

年度	区分	入院		入院外		歯科		計	
		受診率(%)	対前年比	受診率(%)	対前年比	受診率(%)	対前年比	受診率(%)	対前年比
25	一般	21.556	0.942	781.507	0.972	146.383	0.978	949.445	0.972
	退職	23.340	1.058	988.799	0.990	186.854	0.983	1,198.994	0.990
	計	21.679	0.949	795.833	0.972	149.180	0.977	966.691	0.972
26	一般	22.507	1.044	802.105	1.026	145.566	0.994	970.178	1.022
	退職	19.712	0.845	936.763	0.947	181.799	0.973	1,138.273	0.949
	計	22.318	1.029	811.198	1.019	148.013	0.992	981.529	1.015
27	一般	23.715	1.054	827.363	1.031	149.730	1.029	1,000.808	1.032
	退職	22.598	1.146	979.626	1.046	205.427	1.130	1,207.651	1.061
	計	23.651	1.060	835.999	1.031	152.889	1.033	1,012.540	1.032
28	一般	23.095	0.974	839.358	1.014	152.769	1.020	1,015.221	1.014
	退職	18.458	0.817	906.574	0.925	188.875	0.919	1,113.906	0.922
	計	22.901	0.968	842.178	1.007	154.284	1.009	1,019.362	1.007
29	一般	24.168	1.046	846.349	1.008	158.942	1.040	1,029.459	1.014
	退職	17.169	0.930	914.385	1.009	175.406	0.929	1,106.961	0.994
	計	23.999	1.048	847.993	1.007	159.340	1.033	1,031.332	1.012

(2) 1件当たり日数

年度	区分	入院		入院外		歯科		計	
		日数	対前年比	日数	対前年比	日数	対前年比	日数	対前年比
25	一般	16.40	0.980	1.52	0.981	2.23	0.974	1.97	0.975
	退職	15.12	0.883	1.48	1.000	2.32	0.996	1.88	0.989
	計	16.31	0.973	1.52	0.981	2.24	0.978	1.96	0.975
26	一般	15.99	0.975	1.50	0.987	2.17	0.973	1.94	0.985
	退職	14.50	0.959	1.44	0.973	2.24	0.966	1.80	0.957
	計	15.90	0.975	1.50	0.987	2.18	0.973	1.93	0.985
27	一般	16.19	1.013	1.48	0.987	2.13	0.982	1.93	0.995
	退職	12.92	0.891	1.41	0.979	2.20	0.982	1.76	0.978
	計	16.01	1.007	1.48	0.987	2.13	0.977	1.92	0.995
28	一般	15.49	0.957	1.46	0.986	2.08	0.977	1.87	0.969
	退職	13.85	1.072	1.38	0.979	2.19	0.995	1.73	0.983
	計	15.43	0.964	1.46	0.986	2.08	0.977	1.86	0.969
29	一般	15.47	0.999	1.44	0.986	2.07	0.995	1.87	1.000
	退職	11.73	0.847	1.44	1.043	2.11	0.963	1.71	0.988
	計	15.41	0.999	1.44	0.986	2.07	0.995	1.86	1.000

(3) 1件当たり費用額

年度	区分	入院		入院外		歯科		計	
		費用額(円)	対前年比	費用額(円)	対前年比	費用額(円)	対前年比	費用額(円)	対前年比
25	一般	492,880	0.961	13,129	1.002	13,907	0.925	24,141	0.961
	退職	534,755	1.024	14,182	1.080	13,915	0.914	24,274	1.067
	計	495,996	0.966	13,220	1.008	13,908	0.924	24,153	0.970
26	一般	507,459	1.030	13,080	0.966	13,944	1.003	24,679	1.022
	退職	538,249	1.007	14,434	1.018	14,147	1.017	23,459	0.966
	計	509,296	1.027	13,186	0.997	13,960	1.004	24,583	1.018
27	一般	531,234	1.047	13,379	1.023	13,264	0.951	25,633	1.039
	退職	529,375	0.984	14,598	1.011	13,959	0.987	24,122	1.028
	計	531,134	1.043	13,460	1.021	13,317	0.954	25,530	1.039
28	一般	517,633	0.974	13,509	1.010	13,292	1.002	24,945	0.973
	退職	572,298	1.081	14,878	1.019	14,188	1.016	23,997	0.995
	計	519,481	0.978	13,571	1.008	13,338	1.002	24,901	0.975
29	一般	563,267	1.088	13,957	1.033	13,520	1.017	26,785	1.074
	退職	549,151	0.960	13,685	0.920	12,909	0.910	21,867	0.911
	計	563,023	1.084	13,949	1.028	13,503	1.012	26,658	1.071

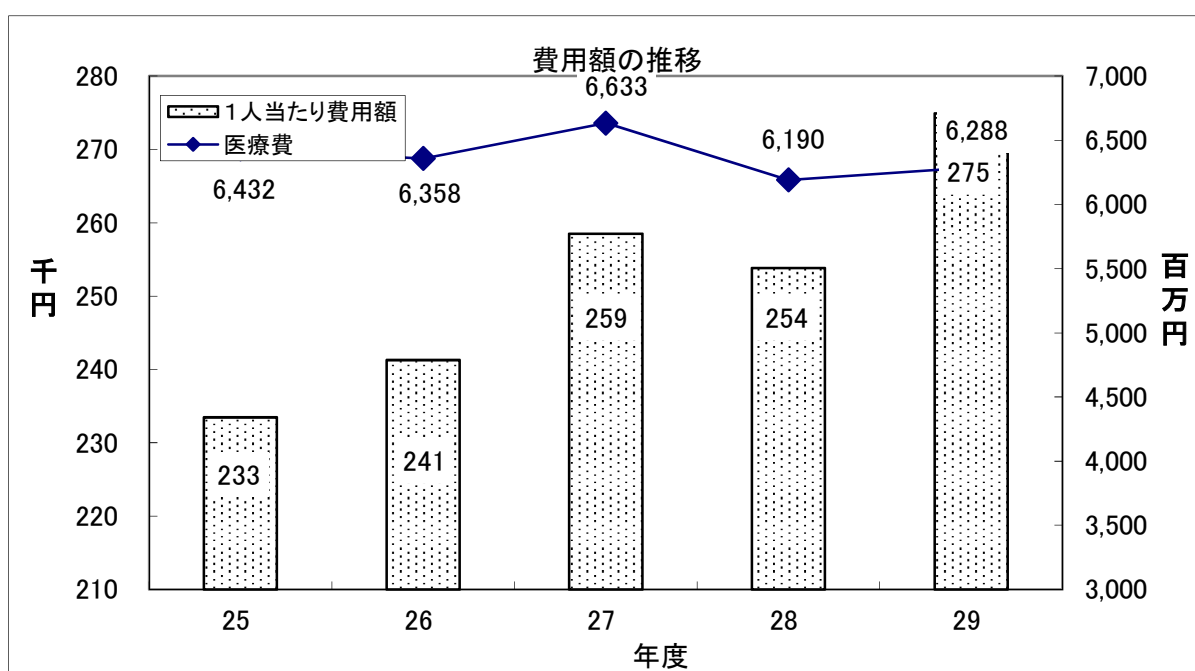
(4) 1人当たり費用額

年度	区分	入院		入院外		歯科		計	
		費用額(円)	対前年比	費用額(円)	対前年比	費用額(円)	対前年比	費用額(円)	対前年比
25	一般	106,243	0.905	102,606	0.973	20,358	0.905	229,207	0.934
	退職	124,812	1.083	140,230	1.069	26,000	0.899	291,043	1.057
	計	107,526	0.917	105,206	0.980	20,748	0.903	233,480	0.943
26	一般	114,214	1.075	104,918	1.023	20,297	0.997	239,429	1.045
	退職	106,101	0.850	135,214	0.964	25,718	0.989	267,033	0.918
	計	113,666	1.057	106,963	1.017	20,663	0.996	241,293	1.033
27	一般	125,981	1.103	110,691	1.055	19,860	0.978	256,532	1.071
	退職	119,627	1.127	143,006	1.058	28,676	1.115	291,309	1.091
	計	125,621	1.105	112,524	1.052	20,360	0.985	258,505	1.071
28	一般	119,548	0.949	113,388	1.024	20,306	1.022	253,242	0.987
	退職	105,633	0.883	134,876	0.943	26,797	0.934	267,306	0.918
	計	118,965	0.947	114,289	1.016	20,578	1.011	253,832	0.982
29	一般	136,133	1.139	118,121	1.042	21,488	1.058	275,742	1.089
	退職	94,286	0.893	125,136	0.928	22,642	0.845	242,064	0.906
	計	135,122	1.136	118,291	1.035	21,516	1.046	274,929	1.083

(5) 1日当たり費用額

(単位:円:%)

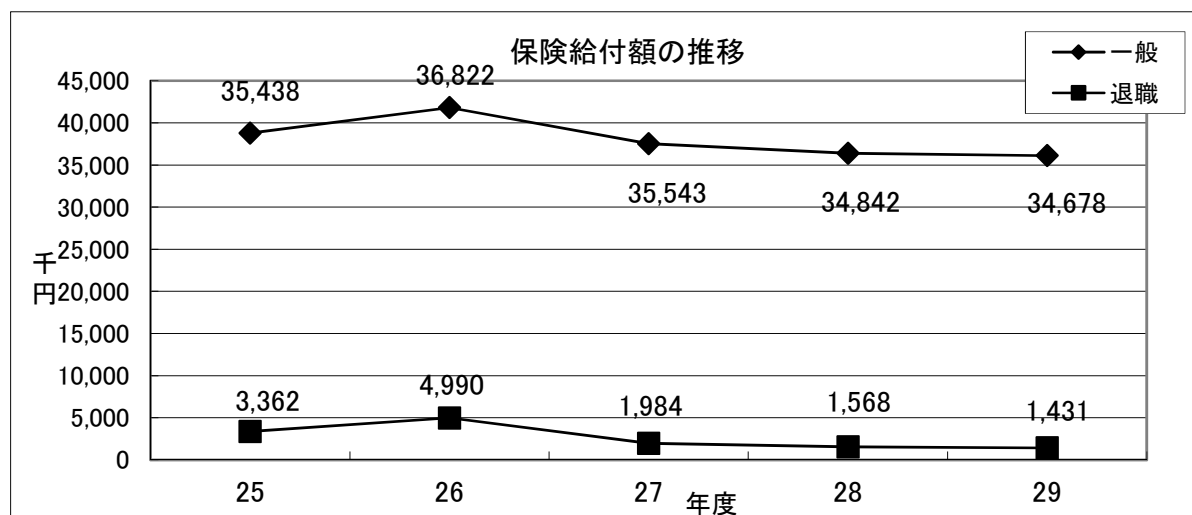
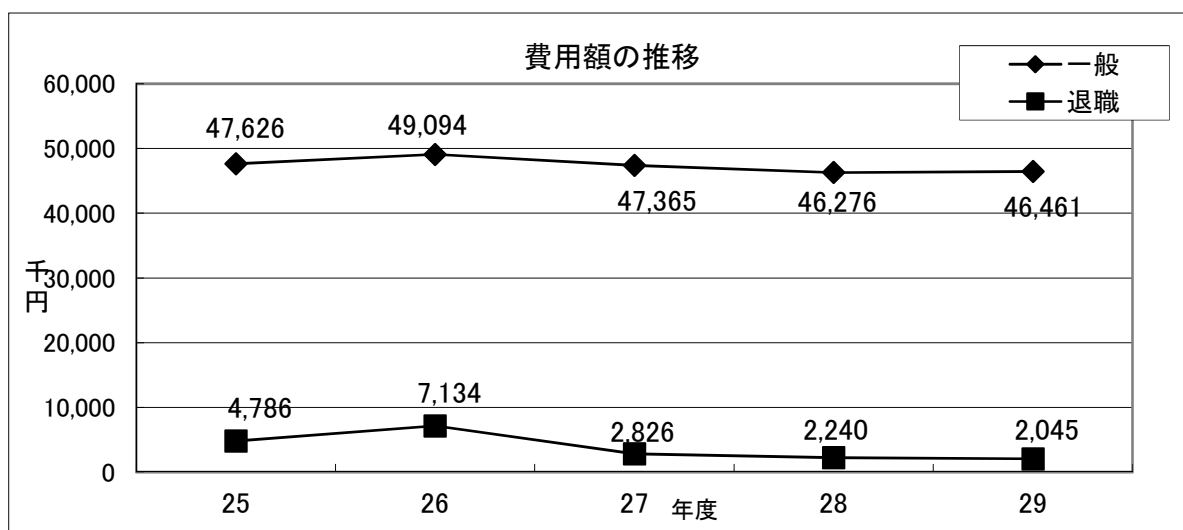
年度	区分	入院		入院外		歯科		計	
		費用額(円)	対前年比	費用額(円)	対前年比	費用額(円)	対前年比	費用額(円)	対前年比
25	一般	30,051	0.980	8,617	1.022	6,245	0.951	12,255	0.987
	退職	35,366	1.159	9,585	1.079	5,993	0.915	12,936	1.079
	計	30,417	0.992	8,698	1.027	6,223	0.948	12,311	0.994
26	一般	31,742	1.056	8,714	1.011	6,427	1.029	12,739	1.039
	退職	37,130	1.050	9,998	1.043	6,302	1.052	13,049	1.009
	計	32,035	1.053	8,811	1.013	6,417	1.031	12,761	1.037
27	一般	32,810	1.034	9,011	1.034	6,235	0.970	13,285	1.043
	退職	40,969	1.103	10,386	1.039	6,349	1.007	13,737	1.053
	計	33,167	1.035	9,097	1.033	6,244	0.973	13,313	1.043
28	一般	33,417	1.018	9,256	1.027	6,403	1.027	13,330	1.003
	退職	41,323	1.009	10,773	1.037	6,466	1.019	13,908	1.012
	計	33,657	1.015	9,321	1.025	6,406	1.026	13,354	1.003
29	一般	36,411	1.090	9,700	1.048	6,534	1.020	14,358	1.077
	退職	46,817	1.133	9,510	0.883	6,107	0.944	12,822	0.922
	計	36,548	1.086	9,695	1.040	6,522	1.018	14,322	1.072



※24年度は東日本大震災により被災した半壊以上の者等に対して医療費の一部負担金を免除した

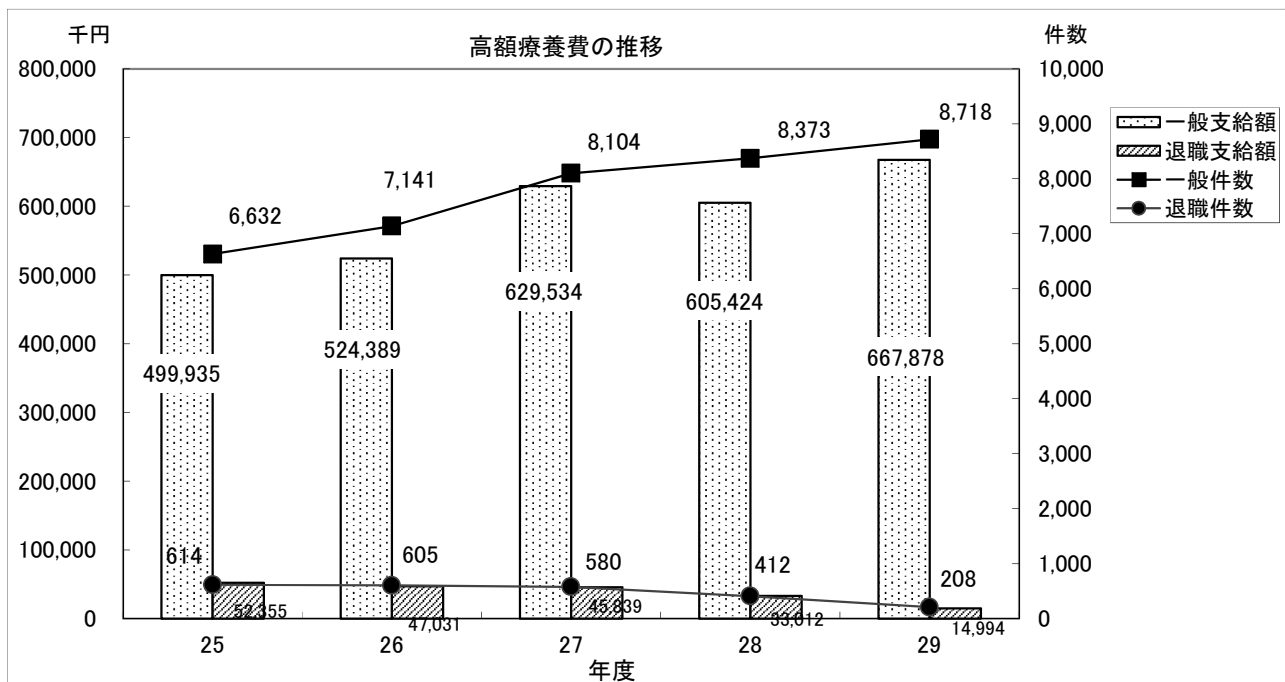
6. 療養費の支給状況

年度	区分	件数	費用額 (円)	保険者負担(円)	一部負担金(円)	他法負担分	
						他法優先	国保優先
25	一般	6,180	47,625,545	35,438,337	10,893,787	0	1,293,421
	退職	525	4,786,121	3,361,894	1,424,227	0	0
	計	6,705	52,411,666	38,800,231	12,318,014	0	1,293,421
26	一般	5,761	49,093,938	36,822,144	10,851,979	0	1,419,815
	退職	427	7,134,124	4,990,365	2,143,759	0	0
	計	6,188	56,228,062	41,812,509	12,995,738	0	1,419,815
27	一般	5,668	47,365,138	35,543,460	10,779,927	0	1,041,751
	退職	305	2,825,850	1,983,872	841,978	0	0
	計	5,973	50,190,988	37,527,332	11,621,905	0	1,041,751
28	一般	5,608	46,275,539	34,841,698	10,899,255	0	788,392
	退職	264	2,240,157	1,568,058	672,099	0	0
	計	5,872	48,515,696	36,409,756	11,571,354	0	788,392
29	一般	5,434	46,460,865	34,678,186	11,378,230	0	539,637
	退職	205	2,044,769	1,431,299	613,470	0	0
	計	5,639	48,505,634	36,109,485	11,991,700	0	539,637



7. 高額療養費の支給状況

区分	平成25年度		平成26年度		平成27年度		平成28年度		平成29年度			
	件数	金額(円)	件数	金額(円)	件数	金額(円)	件数	金額(円)	件数	金額(円)		
合算分	多数該当											
	一般	232	5,506,754	299	6,180,313	393	8,531,445	505	9,739,063	514	9,796,627	
	退職	50	1,383,789	65	1,971,786	52	1,335,190	49	647,369	28	1,013,555	
	計	282	6,890,543	364	8,152,099	445	9,866,635	554	10,386,432	542	10,810,182	
その他	一般	371	6,921,302	478	9,397,425	763	11,287,968	960	12,643,088	1,254	15,932,271	
	退職	20	711,138	22	946,849	25	859,982	31	746,228	6	134,034	
	計	391	7,632,440	500	10,344,274	788	12,147,950	991	13,389,316	1,260	16,066,305	
単独分	多数該当											
	一般	1,268	119,756,671	1,240	112,193,906	1,411	141,214,484	1,327	131,538,197	1,320	156,621,528	
	退職	144	12,800,747	116	8,871,253	104	7,869,012	86	9,518,729	34	4,052,973	
	計	1,412	132,557,418	1,356	121,065,159	1,515	149,083,496	1,413	141,056,926	1,354	160,674,501	
	長期疾病	一般	1,364	91,516,679	1,373	92,192,588	1,519	108,466,820	1,661	104,795,175	1,809	112,539,486
	退職	204	12,142,067	216	10,876,869	209	11,566,202	126	7,050,948	88	5,177,554	
	計	1,568	103,658,746	1,589	103,069,457	1,728	120,033,022	1,787	111,846,123	1,897	117,717,040	
	入院分	一般	1,529	214,387,177	1,648	241,480,049	1,864	279,437,781	1,789	257,740,216	1,804	275,763,984
	退職	135	22,100,518	128	20,938,062	129	19,520,177	78	11,844,703	35	3,681,476	
	計	1,664	236,487,695	1,776	262,418,111	1,993	298,957,958	1,867	269,584,919	1,839	279,445,460	
	その他	一般	368	10,306,537	436	14,573,248	705	20,580,862	919	21,221,368	1,017	26,107,869
	退職	17	1,261,657	10	230,288	14	530,108	17	1,405,490	4	128,871	
計	385	11,568,194	446	14,803,536	719	21,110,970	936	22,626,858	1,021	26,236,740		
他法併用分	一般	1,500	51,540,111	1,667	48,371,487	1,449	60,014,691	1,212	67,747,079	1,000	71,116,420	
	退職	44	1,955,557	48	3,195,794	47	4,157,832	25	1,798,160	13	805,898	
	計	1,544	53,495,668	1,715	51,567,281	1,496	64,172,523	1,237	69,545,239	1,013	71,922,318	
合計	一般	6,632	499,935,231	7,141	524,389,016	8,104	629,534,051	8,373	605,424,186	8,718	667,878,185	
	退職	614	52,355,473	605	47,030,901	580	45,838,503	412	33,011,627	208	14,994,361	
	計	7,246	552,290,704	7,746	571,419,917	8,684	675,372,554	8,785	638,435,813	8,926	682,872,546	



※24年度は東日本大震災により被災した半壊以上の者等に対して医療費の一部負担金を免除した

8. 出産育児一時金・葬祭費の支給状況

(単位:千円)

区分	平成25年度		平成26年度		平成27年度		平成28年度		平成29年度	
	件数	金額	件数	金額	件数	金額	件数	金額	件数	金額
出産育児一時金	69	29,945	87	36,418	58	24,328	54	22,599	42	17,657
葬祭費	111	5,550	110	5,500	123	6,150	126	6,300	99	4,950

※出産育児一時金の件数は、事業年報の数値を掲載。

