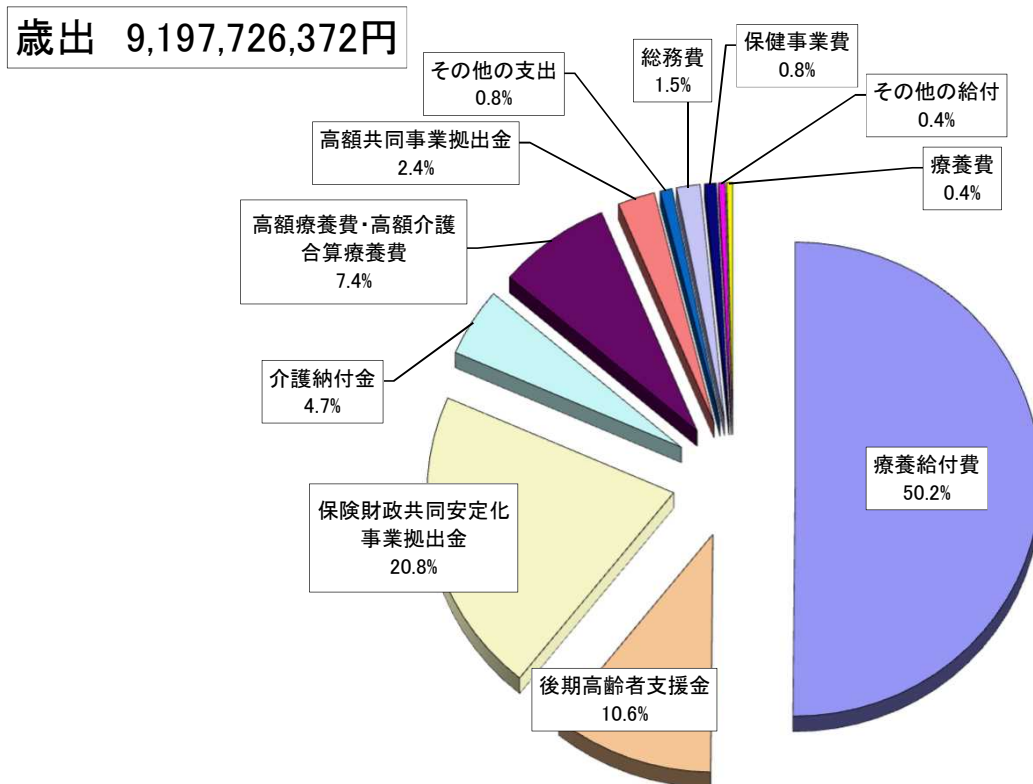
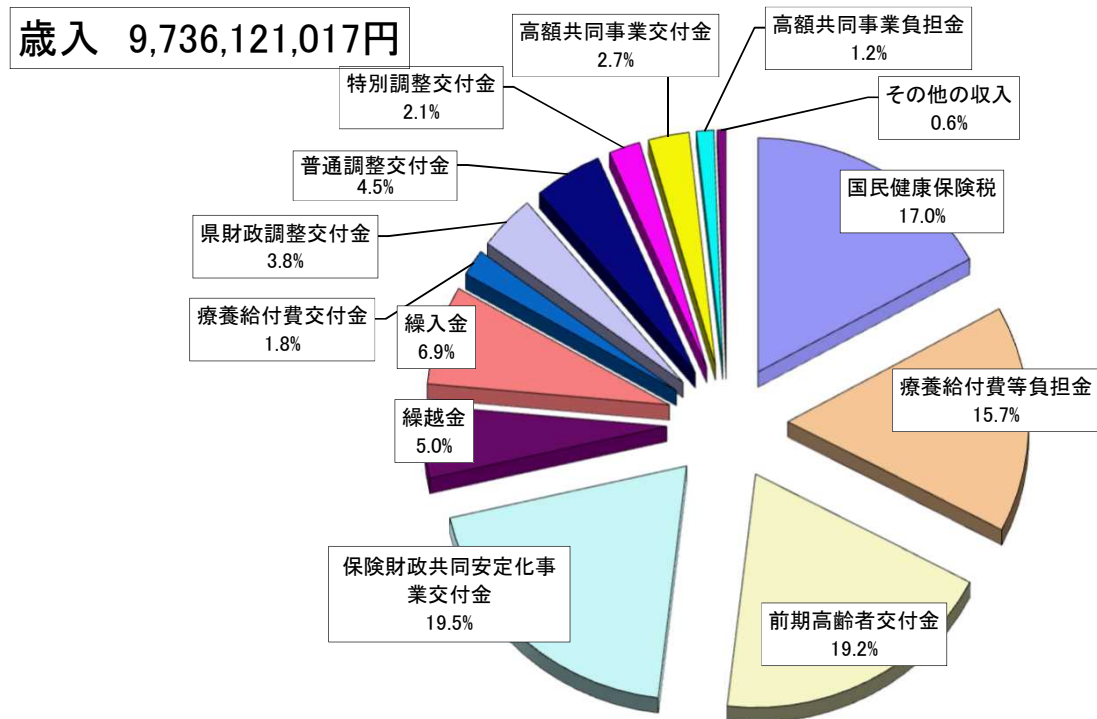


# 5. 保険財政

1. 国民健康保険特別会計状況 .....	46
2. 保険税 .....	48

# 1.国民健康保険特別会計状況

## (1) 平成29年度国民健康保険特別会計収支状況



## (2) 年度別決算額

歳入

(単位:千円)

区分		平成25年度	平成26年度	平成27年度	平成28年度	平成29年度	
保険税	一般	現年課税分(医療分)	1,155,743	1,083,120	1,048,467	1,074,755	1,043,097
		現年課税分(後期高齢分)	373,382	356,834	347,608	359,360	348,580
		介護納付金	152,803	140,875	134,867	136,967	130,444
		医療分(滞納繰越分)	80,390	89,041	89,047	93,630	64,249
		介護納付金(滞納繰越分)	21,838	13,583	27,903	30,490	21,269
		後期高齢分(滞納繰越分)	11,203	26,327	13,506	15,347	9,976
		計	1,795,359	1,709,780	1,661,398	1,710,549	1,617,615
	退職	現年課税分(医療分)	99,235	84,450	64,644	40,729	20,409
		現年課税分(後期高齢分)	32,474	27,955	21,465	13,557	6,790
		介護納付金	28,251	24,316	18,829	11,877	5,994
		医療分(滞納繰越分)	3,568	4,068	4,025	3,017	1,900
		介護納付金(滞納繰越分)	1,026	1,110	1,314	1,001	632
		後期高齢分(滞納繰越分)	939	1,270	1,144	869	556
		計	165,493	143,169	111,421	71,050	36,281
国庫支出金	療養給付費等負担金	1,640,825	1,512,819	1,651,991	1,506,374	1,524,550	
	普通調整交付金	488,518	484,951	535,868	483,169	441,832	
	特別調整交付金	348,518	231,392	238,627	226,997	203,962	
	高齢者医療事業費補助金	640	—	—	—	—	
	高額医療費共同事業国庫負担金	68,099	66,388	63,262	63,714	56,022	
	特定健診等負担金	11,383	10,066	11,955	10,733	11,386	
	出産育児一時金補助金	—	—	—	—	—	
	災害臨時特例補助金	743	1,056	1,144	1,752	1,143	
	制度関係業務補助金	—	—	—	561	6,426	
	計	2,558,726	2,306,672	2,502,847	2,293,300	2,245,321	
	県支出金	財政調整交付金	515,718	490,714	461,990	387,123	370,510
高額医療費共同事業県負担金		68,099	66,387	63,262	63,714	56,022	
特定健診等県負担金		11,383	11,021	11,649	10,733	11,386	
子ども医療補助金		—	—	—	4,900	4,502	
計		595,200	568,122	536,901	466,470	442,420	
前期高齢者交付金	1,274,878	1,506,526	1,417,675	1,535,854	1,871,137		
療養給付費交付金	556,205	491,728	332,019	241,224	177,783		
共同事業交付金	1,080,621	976,363	2,328,198	2,259,731	2,169,439		
繰入金	保険基盤安定	295,573	335,022	432,802	426,476	416,166	
	職員給与費等	97,895	110,394	115,427	122,412	127,196	
	出産育児一時金	19,963	24,279	16,219	15,066	11,771	
	財政安定化支援事業	67,917	100,316	115,350	90,582	56,321	
	その他	76,827	74,027	68,743	59,227	56,170	
	基金等	0	0	0	0	0	
	繰越金	819,566	765,280	623,429	413,975	486,474	
その他の収入	19,433	40,801	14,325	30,717	22,027		
合計	9,423,656	9,152,479	10,276,754	9,736,633	9,736,121		

歳出

(単位:千円)

区分		平成25年度	平成26年度	平成27年度	平成28年度	平成29年度	
保険給付費	総務費	118,689	119,207	131,465	131,892	142,408	
	一般	療養給付費	4,388,663	4,356,341	4,570,795	4,352,765	4,515,089
		療養費	36,415	37,122	35,507	34,663	34,648
		高額療養費・高額介護療養費	500,006	526,967	629,702	607,765	668,436
		移送費	0	0	0	0	0
		出産育児一時金	29,959	36,418	24,328	22,599	17,657
		葬祭費	5,550	5,500	6,150	6,300	4,950
		計	4,960,593	4,962,348	5,266,482	5,024,092	5,240,780
	退職	療養給付費	395,032	337,368	300,228	188,884	96,841
		療養費	3,379	4,990	1,984	1,568	1,431
		高額療養費・高額介護療養費	52,355	47,031	45,848	33,012	14,995
	計	450,766	389,389	348,060	223,464	113,267	
	審査支払手数料	17,689	15,082	15,136	14,690	16,039	
	老人保健拠出金	46	43	42	33	21	
介護納付金	572,243	562,334	492,183	441,971	430,069		
後期高齢者支援金	1,153,955	1,129,380	1,084,851	996,739	974,248		
前期高齢者納付金	1,167	877	715	699	3,660		
共同事業拠出金	1,152,554	1,151,716	2,397,363	2,271,643	2,139,300		
保健事業費	67,723	69,909	71,916	70,072	69,928		
その他の支出	162,951	128,765	54,566	74,864	68,006		
合計	8,658,376	8,529,050	9,862,779	9,250,159	9,197,726		
歳入歳出差引残	765,280	623,429	413,975	486,474	538,395		

## 2. 保険税

(1) 賦課割合、按分率及び課税限度額等の推移

(賦課期日現在)

区分		平成27年度			平成28年度			平成29年度			
		医療分	後期高齢 支援金分	介護分	医療分	後期高齢 支援金分	介護分	医療分	後期高齢 支援金分	介護分	
賦課割合	応能	所得割	49.86%	49.88%	50.01%	50.94%	51.30%	51.10%	50.81%	51.16%	51.38%
		資産割	廃止			廃止			廃止		
		計	49.86%	49.88%	50.01%	50.94%	51.30%	51.10%	50.81%	51.16%	51.38%
	応益	均等割	32.78%	32.77%	32.67%	31.75%	31.52%	31.81%	31.64%	31.41%	31.53%
		平等割	17.36%	17.35%	17.32%	17.31%	17.18%	17.09%	17.55%	17.43%	17.09%
		計	50.14%	50.12%	49.99%	49.06%	48.70%	48.90%	49.19%	48.84%	48.62%
税率	応能	所得割	7.53%	2.51%	1.95%	7.53%	2.51%	1.95%	7.53%	2.51%	1.95%
		資産割	廃止			廃止			廃止		
	応益	均等割	23,200円	7,700円	8,200円	23,200円	7,700円	8,200円	23,200円	7,700円	8,200円
		平等割	23,200円	7,700円	5,600円	23,200円	7,700円	5,600円	23,200円	7,700円	5,600円
課税限度額		520,000円	170,000円	160,000円	540,000円	190,000円	160,000円	540,000円	190,000円	160,000円	
平均保険税額	1世帯当たり	110,975円	36,823円	28,285円	111,951円	37,444円	28,810円	110,147円	36,841円	28,868円	
	対前年比	97.0%	97.0%	97.0%	101.0%	102.0%	102.0%	98.0%	98.0%	100.0%	
	1人当たり	61,121円	20,281円	21,962円	63,208円	21,141円	22,663円	63,440円	21,219円	22,912円	
	対前年比	99.0%	99.0%	100.0%	103.0%	104.0%	103.0%	100.0%	100.0%	101.0%	

## (2) 年度別収納状況

(単位:円)

年度	区分		調定額	収入済額	収入未済額	収納率	不納欠損額	
平成27年度	一般	現年課税分	医療	1,137,754.276	1,047,931.730	89,804.046	92.11	18,500
			高齢支援	377,294.109	347,507.519	29,780.490	92.11	6,100
			介護	149,592.256	134,837.920	14,748.936	90.14	5,400
		計	1,664,640.641	1,530,277.169	134,333.472	91.93	30,000	
		滞納繰越分	医療	281,302.400	89,035.878	160,363.907	31.65	31,902.615
			高齢支援	89,776.764	27,903.476	52,279.738	31.08	9,593.550
	介護		45,529.132	13,506.165	26,537.060	29.66	5,485.907	
	計	416,608.296	130,445.519	239,180.705	31.31	46,982.072		
	計	2,081,248.937	1,660,722.688	373,514.177	79.79	47,012.072		
	退職	現年課税分	医療	66,453.340	64,643.531	1,809.809	97.28	0
			高齢支援	22,066.991	21,465.055	601.936	97.27	0
			介護	19,361.728	18,828.830	532.898	97.25	0
		計	107,882.059	104,937.416	2,944.643	97.27	0	
		滞納繰越分	医療	9,206.372	4,025.294	4,636.726	43.72	544.352
			高齢支援	3,034.237	1,313.702	1,539.532	43.30	181.003
	介護		2,635.482	1,144.283	1,344.498	43.42	146.701	
	計	14,876.091	6,483.279	7,520.756	43.58	872.056		
	計	122,758.150	111,420.695	10,465.399	90.76	872.056		
計	現年課税分	医療	1,204,207.616	1,112,575.261	91,613.855	92.39	18,500	
		高齢支援	399,361.100	368,972.574	30,382.426	92.39	6,100	
		介護	168,953.984	153,666.750	15,281.834	90.95	5,400	
	計	1,772,522.700	1,635,214.585	137,278.115	92.25	30,000		
	滞納繰越分	医療	290,508.772	93,061.172	165,000.633	32.03	32,446.967	
		高齢支援	92,811.001	29,217.178	53,819.270	31.48	9,774.553	
介護		48,164.614	14,650.448	27,881.558	30.42	5,632.608		
計	431,484.387	136,928.798	246,701.461	31.73	47,854.128			
計	2,204,007.087	1,772,143.383	383,979.576	80.41	47,884.128			
平成28年度	一般	現年課税分	医療	1,144,461.627	1,074,101.111	70,360.516	93.85	0
			高齢支援	382,635.257	359,236.675	23,398.582	93.88	0
			介護	148,138.444	136,923.203	11,215.241	92.43	0
		計	1,675,235.328	1,570,260.989	104,974.339	93.73	0	
		滞納繰越分	医療	243,561.053	93,534.532	134,338.307	38.40	15,688.214
			高齢支援	79,862.171	30,490.428	44,261.092	38.18	5,110.651
	介護		40,252.136	15,347.128	22,317.961	38.13	2,587.047	
	計	363,675.360	139,372.088	200,917.360	38.32	23,385.912		
	計	2,038,910.688	1,709,633.077	305,891.699	83.85	23,385.912		
	退職	現年課税分	医療	41,725.624	40,721.561	1,004.063	97.59	0
			高齢支援	13,888.492	13,554.441	334.051	97.59	0
			介護	12,160.856	11,874.778	286.078	97.65	0
		計	67,774.972	66,150.780	1,624.192	97.60	0	
		滞納繰越分	医療	6,559.175	3,016.366	3,140.486	45.99	402.323
			高齢支援	2,178.906	1,000.812	1,044.140	45.93	133.954
	介護		1,905.244	869.223	926.174	45.62	109.847	
	計	10,643.325	4,886.401	5,110.800	45.91	646.124		
	計	78,418.297	71,037.181	6,734.992	90.59	646.124		
計	現年課税分	医療	1,186,187.251	1,114,822.672	71,364.579	93.98	0	
		高齢支援	396,523.749	372,791.116	23,732.633	94.01	0	
		介護	160,299.300	148,797.981	11,501.319	92.83	0	
	計	1,743,010.300	1,636,411.769	106,598.531	93.88	0		
	滞納繰越分	医療	250,120.228	96,550.898	137,478.793	38.60	16,090.537	
		高齢支援	82,041.077	31,491.240	45,305.232	38.38	5,244.605	
介護		42,157.380	16,216.351	23,244.135	38.47	2,696.894		
計	374,318.685	144,258.489	206,028.160	38.54	24,032.036			
計	2,117,328.985	1,780,670.258	312,626.691	84.10	24,032.036			
平成29年度	一般	現年課税分	医療	1,100,154.340	1,041,703.880	58,412.160	94.69	38,300
			高齢支援	367,829.908	348,346.473	19,470.735	94.70	12,700
			介護	139,235.534	130,266.209	8,959.025	93.56	10,300
		計	1,607,219.782	1,520,316.562	86,841.920	94.59	61,300	
		滞納繰越分	医療	201,222.604	64,196.696	110,319.801	31.90	26,706.107
			高齢支援	66,503.014	21,269.494	36,545.087	31.98	8,688.433
	介護		33,022.222	9,976.287	18,330.773	30.21	4,715.162	
	計	300,747.840	95,442.477	165,195.661	31.74	40,109.702		
	計	1,907,967.622	1,615,759.039	252,037.581	84.68	40,171.002		
	退職	現年課税分	医療	20,839.460	20,406.624	432.836	97.92	0
			高齢支援	6,938.092	6,789.022	149.070	97.85	0
			介護	6,109.266	5,993.516	115.750	98.11	0
		計	33,886.818	33,189.162	697.656	97.94	0	
		滞納繰越分	医療	4,126.749	1,899.877	1,927.486	46.04	299.386
			高齢支援	1,372.291	631.752	641.001	46.04	99.538
	介護		1,207.652	555.763	562.493	46.02	89.396	
	計	6,706.692	3,087.392	3,130.980	46.03	488.320		
	計	40,593.510	36,276.554	3,828.636	89.37	488.320		
計	現年課税分	医療	1,120,993.800	1,062,110.504	58,844.996	94.75	38,300	
		高齢支援	374,768.000	355,135.495	19,619.805	94.76	12,700	
		介護	145,344.800	136,259.725	9,074.775	93.75	10,300	
	計	1,641,106.600	1,553,505.724	87,539.576	94.66	61,300		
	滞納繰越分	医療	205,349.353	66,096.573	112,247.287	32.19	27,005.493	
		高齢支援	67,875.305	21,901.246	37,186.088	32.27	8,787.971	
介護		34,229.874	10,532.050	18,893.266	30.77	4,804.558		
計	307,454.532	98,529.869	168,326.641	32.05	40,598.022			
計	1,948,561.132	1,652,035.593	255,866.217	84.78	40,659.322			

## (3) 年度別、所得段階別世帯数及び被保険者数

3月31日現在

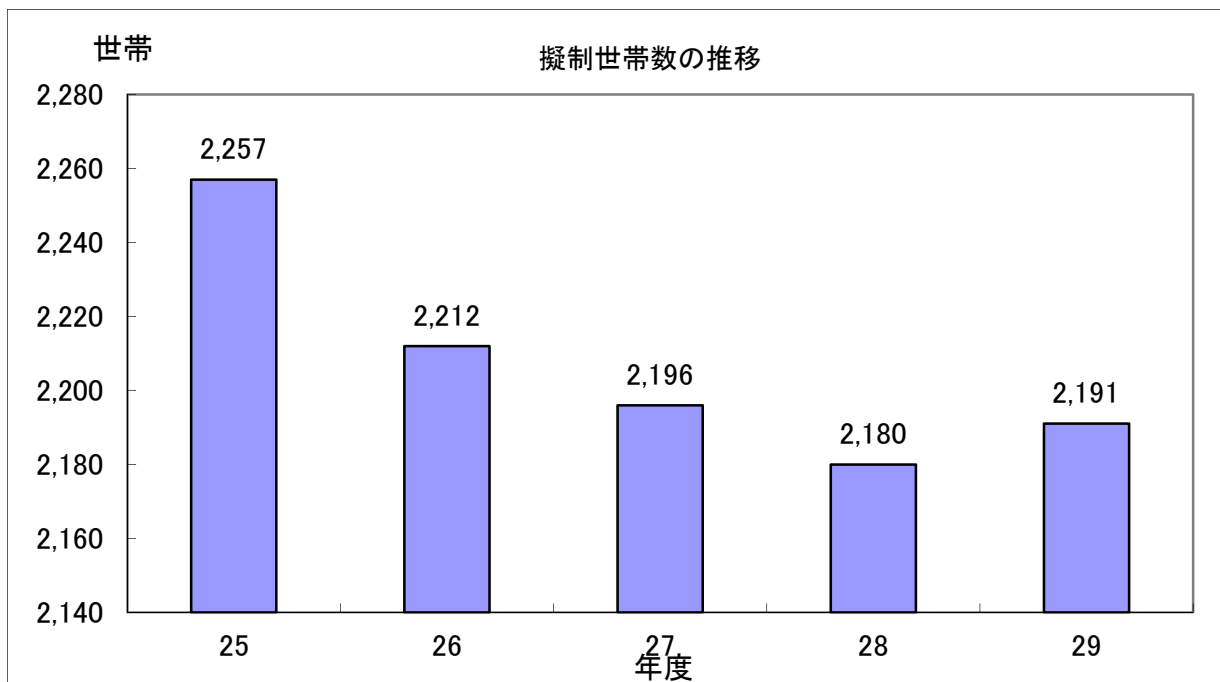
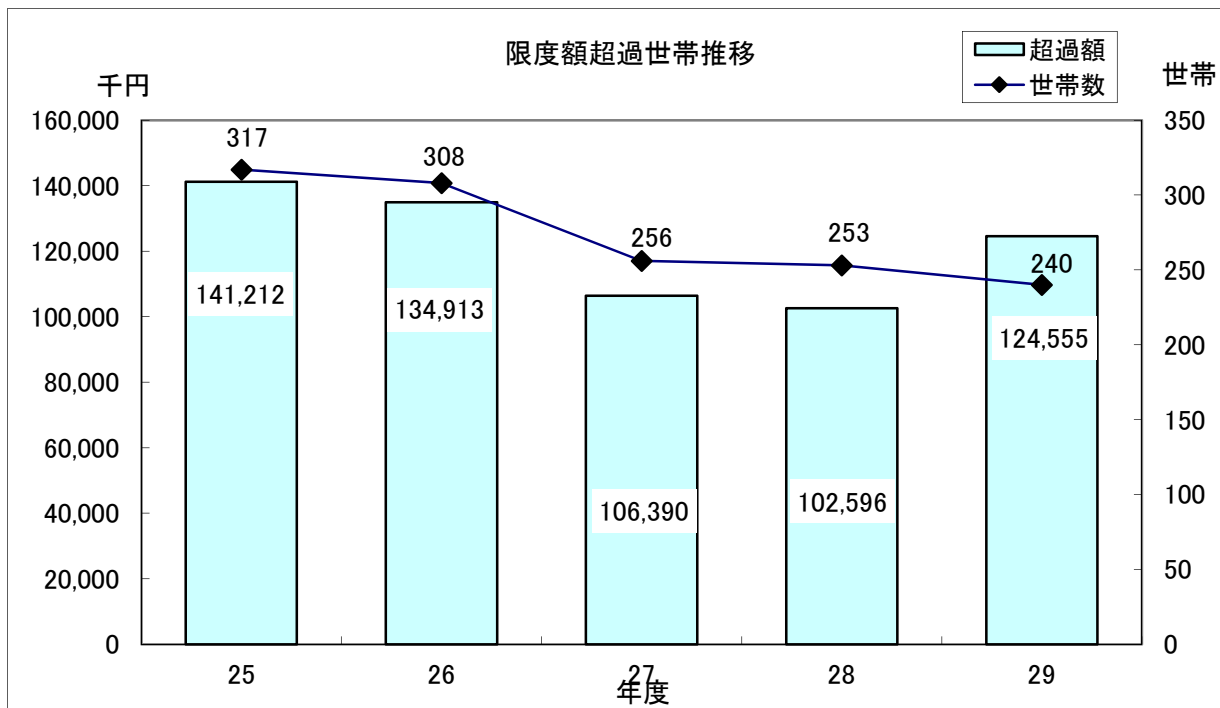
総所得金額 (万円)	平成25年度				平成26年度				平成27年度				平成28年度				平成29年度			
	世帯数 (世帯)	構成比 (%)	被保険者数 (人)	構成比 (%)	世帯数 (世帯)	構成比 (%)	被保険者数 (人)	構成比 (%)	世帯数 (世帯)	構成比 (%)	被保険者数 (人)	構成比 (%)	世帯数 (世帯)	構成比 (%)	被保険者数 (人)	構成比 (%)	世帯数 (世帯)	構成比 (%)	被保険者数 (人)	構成比 (%)
0	4,062	35.57	5,751	26.96	4,454	38.35	6,157	29.93	4,216	37.98	5,862	29.57	4,120	38.12	5,521	29.33	4,028	38.71	5,382	30.31
1～33	1,266	11.09	2,237	10.49	1,356	11.68	2,272	11.05	1,306	11.77	2,202	11.11	1,277	11.82	2,134	11.34	1,227	11.79	2,041	11.49
33～40	229	2.01	394	1.85	261	2.25	447	2.17	243	2.19	419	2.11	248	2.29	437	2.32	258	2.48	430	2.42
40～60	753	6.59	1,398	6.55	770	6.63	1,330	6.47	737	6.64	1,282	6.47	694	6.42	1,204	6.40	663	6.37	1,119	6.30
60～80	716	6.27	1,328	6.22	737	6.35	1,324	6.44	704	6.34	1,263	6.37	638	5.90	1,148	6.10	621	5.97	1,080	6.08
80～100	633	5.54	1,164	5.46	628	5.41	1,170	5.69	599	5.40	1,139	5.74	549	5.08	964	5.12	574	5.52	1,032	5.81
100～150	1,273	11.15	2,597	12.17	1,199	10.32	2,356	11.45	1,152	10.38	2,284	11.52	1,121	10.37	2,143	11.39	1,039	9.99	1,901	10.71
150～200	770	6.74	1,676	7.86	683	5.88	1,446	7.03	660	5.95	1,402	7.07	664	6.15	1,370	7.28	622	5.98	1,291	7.27
200～250	493	4.32	1,242	5.82	441	3.80	1,009	4.91	418	3.77	987	4.98	431	3.99	996	5.29	372	3.57	846	4.76
250～300	324	2.84	833	3.90	284	2.45	729	3.54	286	2.58	733	3.70	269	2.49	664	3.53	259	2.49	589	3.32
300～400	353	3.09	972	4.56	327	2.82	896	4.36	320	2.88	871	4.39	301	2.79	772	4.10	293	2.82	737	4.15
400～500	185	1.62	548	2.57	143	1.23	398	1.93	138	1.24	393	1.98	161	1.49	462	2.45	136	1.31	390	2.20
500～	362	3.17	1,194	5.60	330	2.84	1,035	5.03	320	2.88	990	4.99	334	3.09	1,008	5.35	312	3.00	919	5.18
計	11,419	100.00	21,334	100.00	11,613	100.00	20,569	100.00	11,099	100.00	19,827	100.00	10,807	100.00	18,823	100.00	10,404	100.00	17,757	100.00

(4) 擬制世帯及び限度額を超える世帯

(4月1日現在)

年度	擬制世帯		限度額を超える世帯	
	世帯数	被保険者数(人)	世帯数(医療分)	超える税額(千円)
25	2,257	3,110	317	141,212
26	2,212	2,966	308	134,913
27	2,196	2,889	256	106,390
28	2,180	2,836	253	102,596
29	2,191	2,814	240	124,555

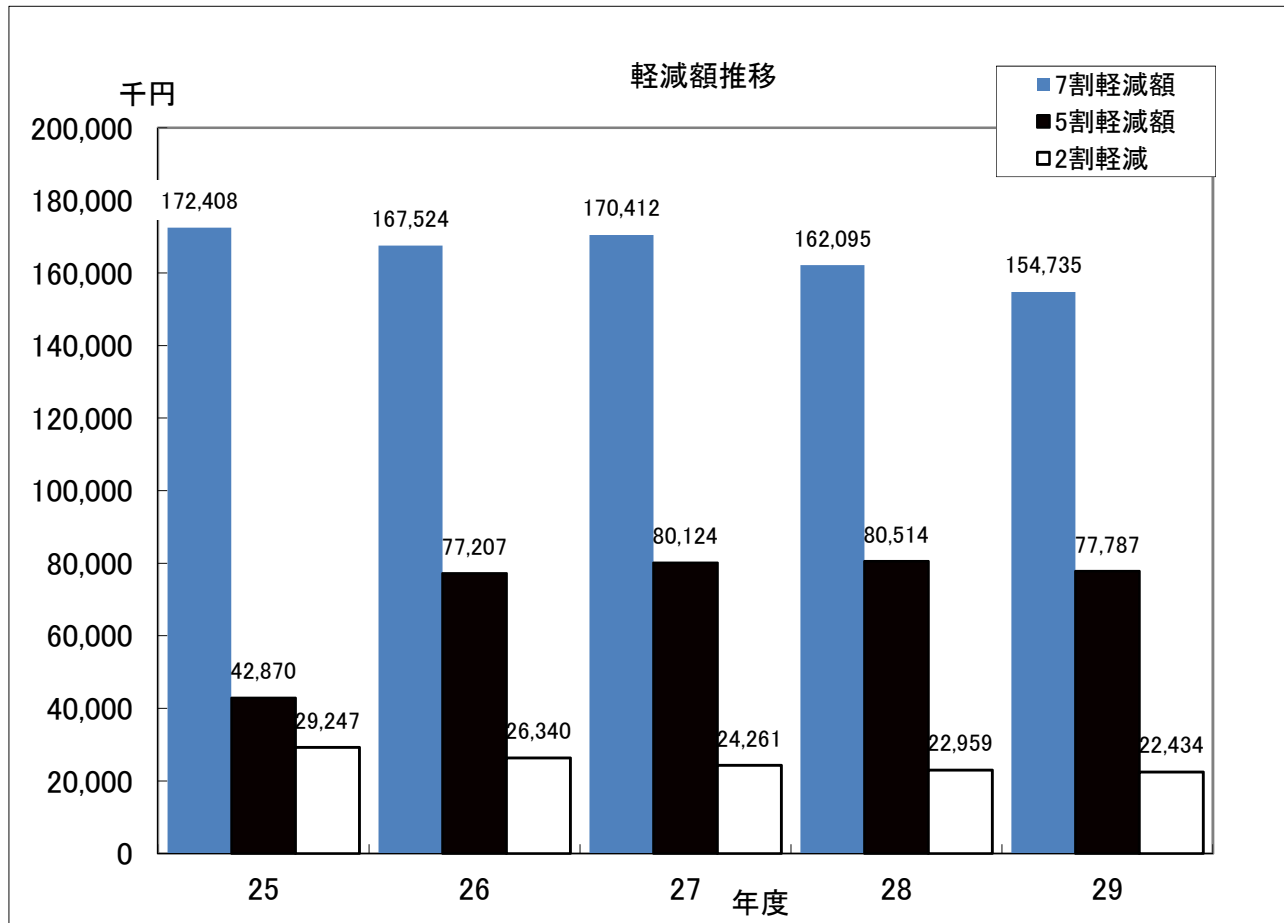
※限度額を超える税額は、医療分＋後期高齢支援分。



## (5) 保険税軽減額 (医療費分・後期高齢者支援金分)

(基盤安定負担金申請時)

年度	内訳	世帯数	被保険者数 (人)	均等割(千円)	平等割(千円)	計(千円)	対前年比
25	(7割)	3,267	4,844	104,776	67,632	172,408	92.9
	(5割)	809	2,012	31,085	11,785	42,870	92.3
	(2割)	1,573	3,231	19,968	9,279	29,247	99.2
	計	5,649	10,087	155,829	88,696	244,525	93.5
26	(7割)	3,215	4,670	101,012	66,512	167,524	97.2
	(5割)	1,647	3,443	53,194	24,013	77,207	180.1
	(2割)	1,344	2,981	18,423	7,917	26,340	90.1
	計	6,206	11,094	172,629	98,442	271,071	110.9
27	(7割)	3,267	4,752	102,786	67,626	170,412	101.7
	(5割)	1,750	3,529	54,523	25,601	80,124	103.8
	(2割)	1,268	2,726	16,847	7,414	24,261	92.1
	計	6,285	11,007	174,156	100,641	274,797	101.4
28	(7割)	3,172	4,435	95,929	66,166	162,095	95.1
	(5割)	1,790	3,510	54,230	26,284	80,514	100.5
	(2割)	1,227	2,549	15,753	7,206	22,959	94.6
	計	6,189	10,494	165,912	99,656	265,568	96.6
29	(7割)	3,035	4,223	91,343	63,392	154,735	95.5
	(5割)	1,760	3,375	52,144	25,643	77,787	96.6
	(2割)	1,219	2,477	15,308	7,126	22,434	97.7
	計	6,014	10,075	158,795	96,161	254,956	96.0





(6) 税率及び課税限度額の推移

区分	平成25年度									平成26年度									平成27年度									
	医療分			支援金分			介護分			医療分			支援金分			介護分			医療分			支援金分			介護分			
応能	所得割	7.53%									7.53%									7.53%								
	資産割	廃止									廃止									廃止								
応益	均等割	23,200円			7,700円			8,200円			23,200円			7,700円			8,200円			23,200円			7,700円			8,200円		
	平等割	23,200円			7,700円			5,600円			23,200円			7,700円			5,600円			23,200円			7,700円			5,600円		
応益 軽減	軽減	7割	5割	2割	7割	5割	2割	7割	5割	2割	7割	5割	2割	7割	5割	2割	7割	5割	2割	7割	5割	2割	7割	5割	2割	7割	5割	2割
	均等割	16,240円	11,600円	4,640円	5,390円	3,850円	1,540円	5,740円	4,100円	1,640円	16,240円	11,600円	4,640円	5,390円	3,850円	1,540円	5,740円	4,100円	1,640円	16,240円	11,600円	4,640円	5,390円	3,850円	1,540円	5,740円	4,100円	1,640円
	平等割	16,240円	11,600円	4,640円	5,390円	3,850円	1,540円	3,920円	2,800円	1,120円	16,240円	11,600円	4,640円	5,390円	3,850円	1,540円	3,920円	2,800円	1,120円	16,240円	11,600円	4,640円	5,390円	3,850円	1,540円	3,920円	2,800円	1,120円
	平等割(特定世帯)	8,120円	5,800円	2,320円	2,695円	1,925円	770円	—	—	—	8,120円	5,800円	2,320円	2,695円	1,925円	770円	—	—	—	8,120円	5,800円	2,320円	2,695円	1,925円	770円	—	—	—
	総所得に係る条件	33万円以下 基礎控除33万円	(33+24.5×世帯主を 含む被保険者)万円以下	(33+35×世帯主を 含む被保険者)万円以下	33万円以下 基礎控除33万円	(33+24.5×世帯主を 含む被保険者)万円以下	(33+35×世帯主を 含む被保険者)万円以下	33万円以下 基礎控除33万円	(33+24.5×世帯主を 含む被保険者)万円以下	(33+35×世帯主を 含む被保険者)万円以下	33万円以下 基礎控除33万円	(33+24.5×世帯主を 含む被保険者)万円以下	(33+45×世帯主を 含む被保険者)万円以下	33万円以下 基礎控除33万円	(33+24.5×世帯主を 含む被保険者)万円以下	(33+45×世帯主を 含む被保険者)万円以下	33万円以下 基礎控除33万円	(33+24.5×世帯主を 含む被保険者)万円以下	(33+45×世帯主を 含む被保険者)万円以下	33万円以下 基礎控除33万円	(33+26×世帯主を 含む被保険者)万円以下	(33+47×世帯主を 含む被保険者)万円以下	33万円以下 基礎控除33万円	(33+26×世帯主を 含む被保険者)万円以下	(33+47×世帯主を 含む被保険者)万円以下	33万円以下 基礎控除33万円	(33+26×世帯主を 含む被保険者)万円以下	(33+47×世帯主を 含む被保険者)万円以下
課税限度額	51万円			14万円			12万円			51万円			16万円			14万円			52万円			17万円			16万円			
その他	※平成25年度から資産割を廃止									※支援金分の賦課限度額が16万円、介護分の賦課限度額が14万円に改正 ※応益軽減条件の改正(5割・2割軽減)									※医療分の賦課限度額が52万円、支援金分の賦課限度額が17万円、介護分の賦課限度額が16万円に改正 ※応益軽減条件の改正(5割・2割軽減)									

区分	平成28年度									平成29年度									平成30年度									
	医療分			支援金分			介護分			医療分			支援金分			介護分			医療分			支援金分			介護分			
応能	所得割	7.53%									7.53%									7.53%								
	資産割	廃止									廃止									廃止								
応益	均等割	23,200円			7,700円			8,200円			23,200円			7,700円			8,200円			23,000円			7,500円			8,000円		
	平等割	23,200円			7,700円			5,600円			23,200円			7,700円			5,600円			22,500円			7,400円			5,600円		
応益 軽減	軽減	7割	5割	2割	7割	5割	2割	7割	5割	2割	7割	5割	2割	7割	5割	2割	7割	5割	2割	7割	5割	2割	7割	5割	2割	7割	5割	2割
	均等割	16,240円	11,600円	4,640円	5,390円	3,850円	1,540円	5,740円	4,100円	1,640円	16,240円	11,600円	4,640円	5,390円	3,850円	1,540円	5,740円	4,100円	1,640円	16,100円	11,500円	4,600円	5,250円	3,750円	1,500円	5,600円	4,000円	1,600円
	平等割	16,240円	11,600円	4,640円	5,390円	3,850円	1,540円	3,920円	2,800円	1,120円	16,240円	11,600円	4,640円	5,390円	3,850円	1,540円	3,920円	2,800円	1,120円	15,750円	11,250円	4,500円	5,180円	3,700円	1,480円	3,920円	2,800円	1,120円
	平等割(特定世帯)	8,120円	5,800円	2,320円	2,695円	1,925円	770円	—	—	—	8,120円	5,800円	2,320円	2,695円	1,925円	770円	—	—	—	7,875円	5,625円	2,250円	2,590円	1,850円	740円	—	—	—
	総所得に係る条件	33万円以下 基礎控除33万円	(33+26.5×世帯主を 含む被保険者)万円以下	(33+48×世帯主を 含む被保険者)万円以下	33万円以下 基礎控除33万円	(33+26.5×世帯主を 含む被保険者)万円以下	(33+48×世帯主を 含む被保険者)万円以下	33万円以下 基礎控除33万円	(33+26.5×世帯主を 含む被保険者)万円以下	(33+48×世帯主を 含む被保険者)万円以下	33万円以下 基礎控除33万円	(33+27×世帯主を 含む被保険者)万円以下	(33+49×世帯主を 含む被保険者)万円以下	33万円以下 基礎控除33万円	(33+27×世帯主を 含む被保険者)万円以下	(33+49×世帯主を 含む被保険者)万円以下	33万円以下 基礎控除33万円	(33+27×世帯主を 含む被保険者)万円以下	(33+49×世帯主を 含む被保険者)万円以下	33万円以下 基礎控除33万円	(33+27.5×世帯主を 含む被保険者)万円以下	(33+50×世帯主を 含む被保険者)万円以下	33万円以下 基礎控除33万円	(33+27.5×世帯主を 含む被保険者)万円以下	(33+50×世帯主を 含む被保険者)万円以下	33万円以下 基礎控除33万円	(33+27.5×世帯主を 含む被保険者)万円以下	(33+50×世帯主を 含む被保険者)万円以下
課税限度額	54万円			19万円			16万円			54万円			19万円			16万円			58万円			19万円			16万円			
その他	※医療分の賦課限度額が54万円、支援金分の賦課限度額が19万円に改正 ※応益軽減条件の改正(5割・2割軽減)									※応益軽減条件の改正(5割・2割軽減)									※均等割の医療分・支援金分・介護分、平等割の医療分・支援金分の改正 ※医療分の賦課限度額が58万円に改正 ※応益軽減条件の改正(5割・2割軽減)									

