

# 6. 疾病統計

## 1. 疾病統計(平成30年5月分)

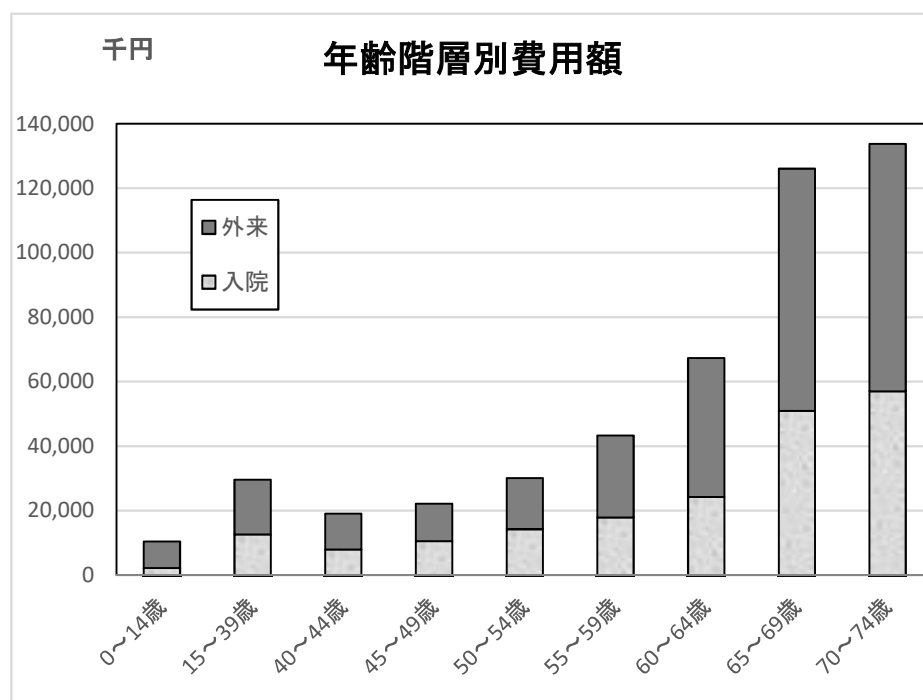
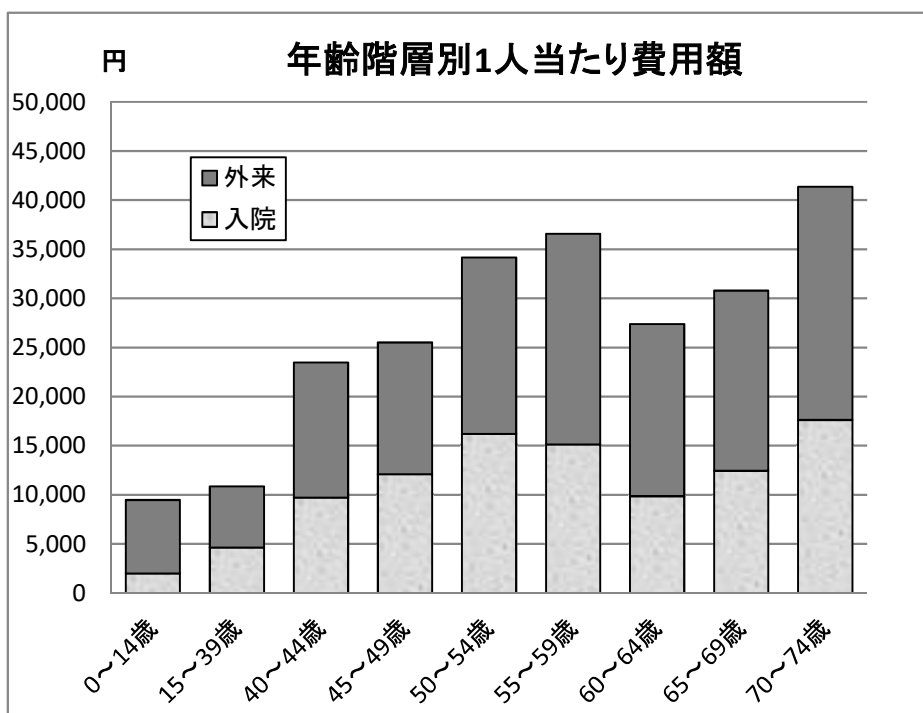
- (1) 年齢階層別受診状況…………… 56
- (2) 疾病大分類統計表…………… 58

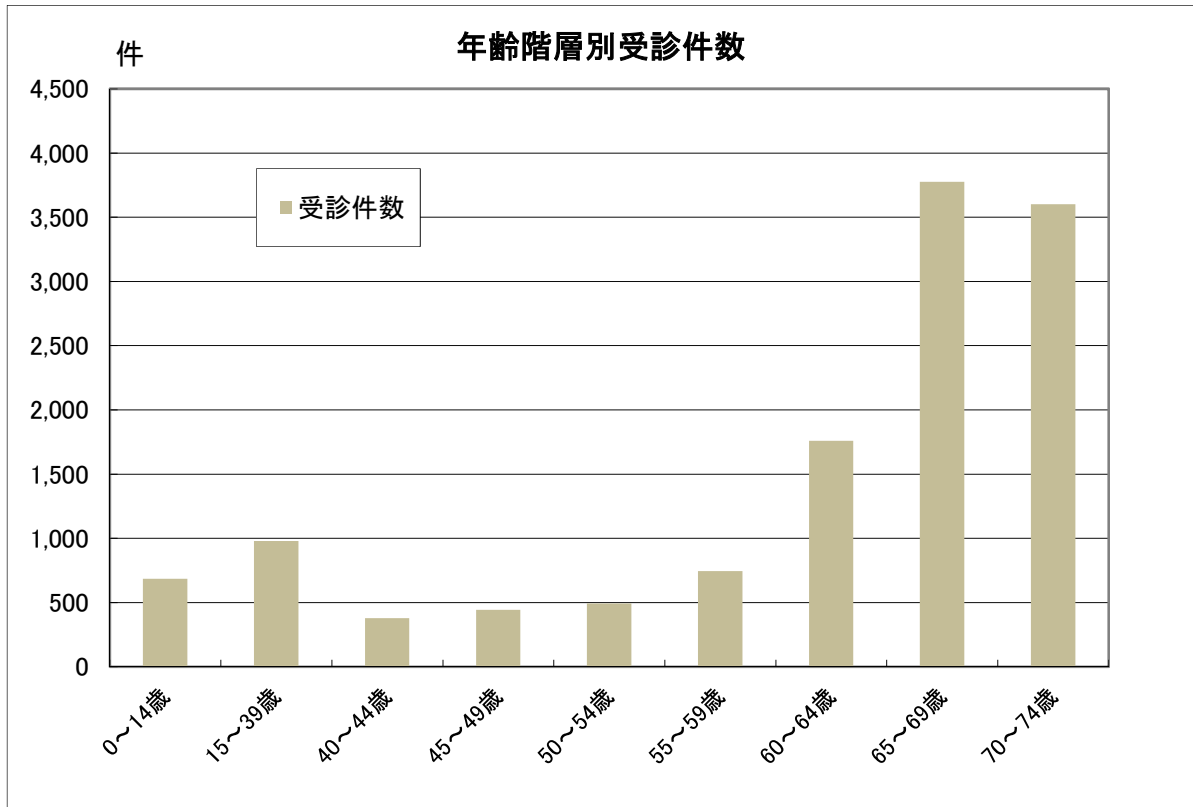
# 1. 疾病統計(平成30年5月分)

## (1) 年齢階層別費用額

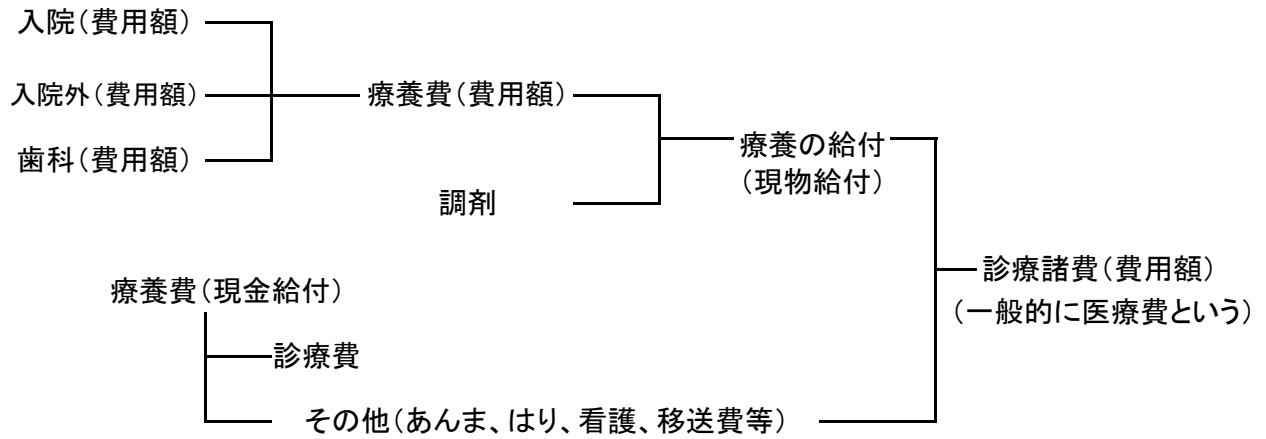
(単位 費用額:千円 費用額/人:円)

年齢階層	0～14歳	15～39歳	40～44歳	45～49歳	50～54歳	55～59歳	60～64歳	65～69歳	70～74歳
被保数	1,103	2,726	814	869	880	1,184	2,457	4,094	3,235
入院	費用額	2,190	12,617	7,915	10,510	14,260	17,908	24,229	50,920
	費用額/人	1,985	4,628	9,724	12,094	16,205	15,125	9,861	12,438
外来	費用額	8,259	16,955	11,180	11,657	15,808	25,396	43,062	75,135
	費用額/人	7,488	6,220	13,735	13,414	17,964	21,449	17,526	18,352
合計	費用額	10,448	29,573	19,095	22,167	30,068	43,303	67,291	126,055
	費用額/人	9,473	10,848	23,459	25,508	34,169	36,574	27,387	41,354
受診件数	685	977	378	442	493	743	1,758	3,774	3,602

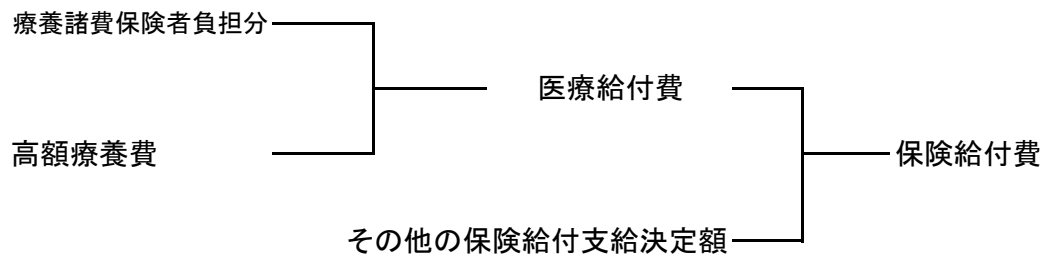




#### ◎診療費と療養諸費



#### ◎医療給付費と保険給付費



(2) 疾病大分類統計表

疾病	入院点数	外来点数	合計点数
1 感染症及び寄生虫症	99,548	653,795	753,343
2 新生物	4,288,199	3,171,920	7,460,119
3 血液及び造血器の疾患並びに免疫機構の障害	365,960	340,001	705,961
4 内分泌、栄養及び代謝疾患	670,544	4,876,814	5,547,358
5 精神及び行動の障害	2,426,250	1,642,928	4,069,178
6 神経系の疾患	1,370,506	1,449,832	2,820,338
7 眼及び付属器の疾患	234,243	1,537,666	1,771,909
8 耳及び乳様突起の疾患	0	156,990	156,990
9 循環器系の疾患	3,971,613	4,631,263	8,602,876
10 呼吸器系の疾患	640,758	2,241,601	2,882,359
11 消化器系の疾患	1,784,600	1,428,694	3,213,294
12 皮膚及び皮下組織の疾患	315,590	503,630	819,220
13 筋骨格系及び結合組織の疾患	907,454	2,114,927	3,022,381
14 尿路性器系の疾患	1,076,375	2,999,566	4,075,941
15 妊娠、分娩及び産じょく	59,531	12,964	72,495
16 周産期に発生した病態	28,317	3,737	32,054
17 先天奇形、変形及び染色体異常	0	68,103	68,103
18 症状、徴候及び異常臨床検査所見で他に分類されないもの	266,002	275,720	541,722
19 損傷、中毒及びその他の外因の影響	1,248,920	313,369	1,562,289
合計	19,754,410	28,423,520	48,177,930

