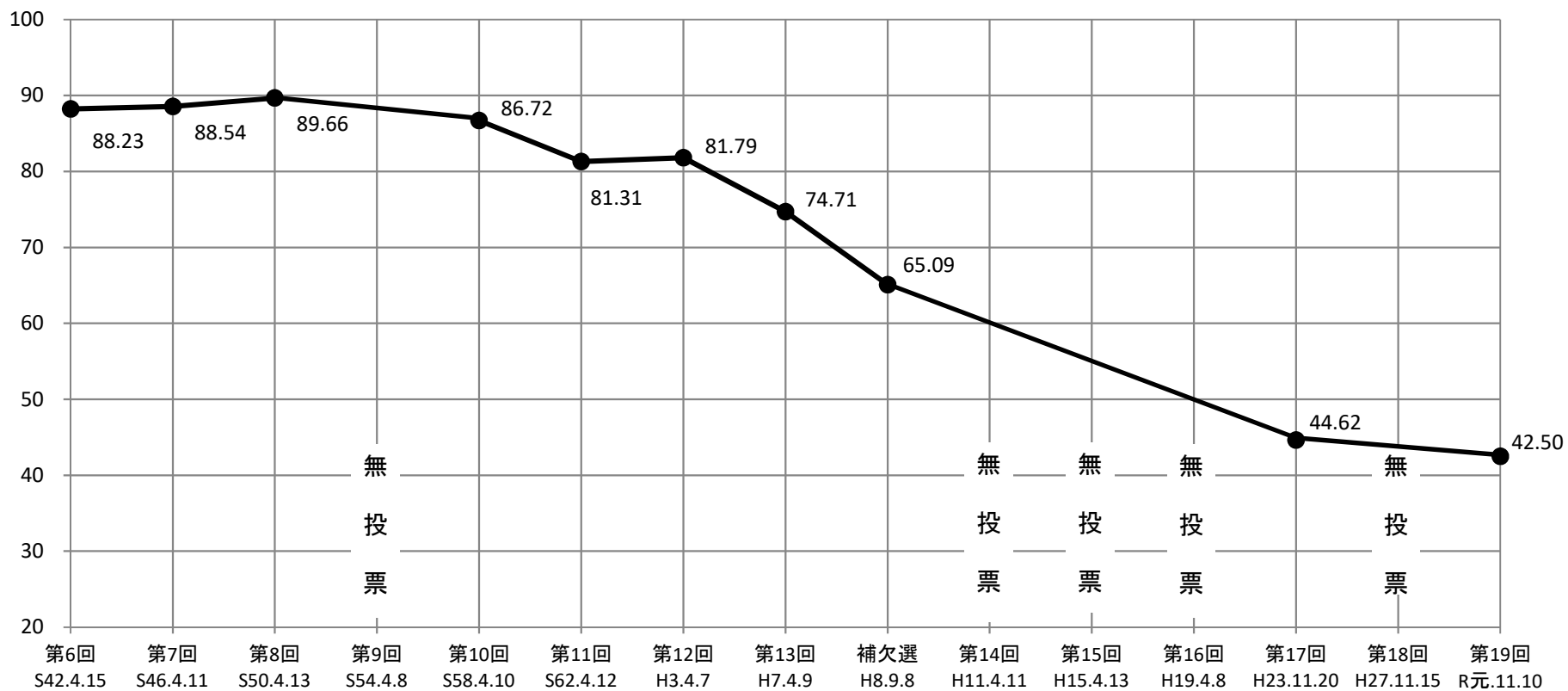


### 第3 福島県議会議員一般選挙

任期満了の日	令和元年11月19日
選挙期日の告示日	令和元年10月31日
選挙期日	令和元年11月10日

投票率%

# 福島県議会議員選挙投票率の推移





駅前広告塔啓発看板



ポスター掲示場



郵便局へ投票所入場券の配付依頼



街頭啓発



街頭啓発




台風19号の被害による投票所変更の案内(浜田第三投票所)



台風19号の被害のためプレハブ投票所を設置(浜田第一投票所)



投票事務説明会



投票状況(市役所の投票所)



開票事務説明会



開票所全景



開票作業状況

# 目 次

<b>1 事務日程表</b>	1
<b>2 投票に関する調</b>	4
(1) 告示日	4
(2) 投票日	4
(3) 投票事務	4
(4) 投票結果	4
(5) 時間別投票者数	5
(6) 事由別不在者投票者数	5
(7) 不在者投票の受理・不受理に関する調	5
(8) 不在者投票管理者別投票者数	6
(9) 期日前投票の投票所別投票状況	6
(10) 期日前投票の時間別投票状況	7
(11) 投票所別投票状況	8
<b>3 開票に関する調</b>	11
(1) 開票事務	11
(2) 開票人員構成	11
(3) 開票結果	11
(4) 候補者等別得票数	12
(5) 無効投票内訳	12
(6) 開票終了時間	12
<b>4 経費関係</b>	13
<b>5 啓発事業実施状況</b>	13
<b>6 その他</b>	14
(1) 公営ポスター掲示場設置状況	14
(2) 公営施設使用の個人演説会開催状況	14
(3) 選挙運動費用支出制限額	14
<b>7 年代別投票状況調</b>	15
<b>8 啓発ポスター、啓発チラシ</b>	21
<b>9 選挙公報</b>	23

1 事務日程表

令和元年11月10日執行 福島県議会議員一般選挙事務日程表

月日	曜日	選挙期 日起算	事 項	事務担 当区分	根拠法令
			◎県委員会の開催	県委員会	
			1 選挙長等の決定	〃	
			2 ポスター掲示場の区画数の決定	〃	県規程24①
			3 選挙人名簿登録の基準日、登録日の決定・告示	〃	法22③、令14
			4 立候補予定者説明会の開催(諸届出用紙を交付)	地方事務局	
			5 出納責任者事務説明会の開催	〃	
			6 指定病院等事務担当者説明会の開催	〃	
			◎市委員会の開催	市委員会	
			1 選挙人名簿登録の移替えの延期の決定及び告示	〃	令17
			2 投票所及び期日前投票所の決定	〃	法39
			3 投票所開閉時刻の繰り上げ(繰り下げ)の決定	〃	法40
			4 繰上投票を行う投票区及び投票期日の決定	〃	法56
			5 開票管理者及び同職務代理者の選任	〃	法61、令67
			6 開票立会人を決定するくじを行う日時及び場所の決定	〃	法62⑥
			7 開票の日時及び場所の決定	〃	法63
			8 候補者の氏名等掲示の掲載順序を定めるくじの日時及び場所の決定	〃	法175③
			9 ポスター掲示場の減数の決定	〃	
			10 ポスター掲示場の設置場所の決定	〃	法144の2③ほか
			11 選挙執行事務処理計画の決定(啓発計画、速報計画)	〃	法61②
			12 選挙事務従事者の任命、委嘱、事務分担の決定及び事務打合せの実施	〃	
			13 予算の編成	〃	
			14 県委員会に対する報告、届出、協議等	〃	
			(1) 投票区の設置、変更の協議	〃	法17
			(2) 投票所開閉時刻の繰り上げ(繰り下げ)届	〃	法40
			(3) ポスター掲示場の減数協議及び総数報告	〃	法144の2②
			(4) 台風19号の被害の影響によるポスター掲示場の減数協議及び総数の修正報告	〃	〃
			15 個人演説会等施設の使用予定の調査	〃	令118
			16 ポスター掲示場の設置	〃	
			17 ポスター掲示場設置場所一覧表、図面作成	〃	法144の2⑤
10.30	水	11日前	<b>選挙時登録の基準日・登録日</b> (年齢については選挙の期日)	市委員会	法22③
			1 選挙人名簿登録者の決定	〃	法22③
			2 選挙人名簿登録者の抹消の決定及び告示	〃	法28
			3 選挙人名簿登録者数の総数の50分の1、6分の1及び3分の1の数の決定及び告示	〃	自治法74⑤ほか
			4 選挙人名簿登録者数報告(県委員会に対し)	〃	令22①
			5 期日前投票及び不在者投票を行う場所の整備	〃	
			6 ポスター掲示場設置期限	〃	
			7 ポスター掲示場設置場所の告示	〃	法144の2④
			8 投票管理者及び同職務代理者の選任(期日前投票所を含む)	〃	法28
			9 投票立会人の選任(期日前投票を含む)	〃	法38①
			10 立候補届出受理準備(受付場所及び交付物)	選挙長	
10.31	木	10日前	<b>告示日</b>		
			1 選挙期日の告示	県委員会	法33⑤
			2 選挙長及び同職務代理者の選任告示	〃	法75、令80、81
			3 選挙長の事務取扱場所(立候補届出を受理する場所を含む)の告示	〃	県規程4の3
			4 繰上投票を行う投票区及び投票期日の告示	〃	令46①
			5 選挙運動に関する支出金額の制限額の告示	〃	法196
			6 選挙公報の掲載の順序を定めるくじの日時及び場所の告示	〃	法169⑤
			7 選挙会の日時及び場所の告示	〃	法78
			8 選挙人名簿登録者数の総数の50分の1、6分の1及び3分の1の数の告示	〃	自治法74⑤



## 令和元年11月10日執行 福島県議会議員一般選挙事務日程表

月日	曜日	選挙期 日計算	事 項	事務担 当区分	根拠法令			
10.31	木	10日前	9 選挙立会人を定めるくじの日時、場所の告示	選挙長	法76、62⑥			
			10 投票管理者及び同職務代理者の告示(期日前投票所を含む)	市委員会	令25			
			11 投票所及び期日前投票所の告示	〃	法41①			
			12 投票所開閉時刻の繰り上げ(繰り下げ)告示、投票管理者への通知	〃	法40②			
			13 開票管理者及び同職務代理者の告示	〃	令68			
			14 開票立会人を決定するくじを行う日時及び場所の告示	〃	法62⑥			
			15 開票の日時及び場所の告示	〃	法64			
			16 候補者の氏名等掲示の掲載順序を定めるくじの日時及び場所の告示	〃	法175③			
			◎立候補届出の受付開始(午前8時30分～午後5時)	選挙長	法86の4①②			
			1 立候補届出の告示	〃	法86の4④			
			2 選挙運動用諸物品の交付	県委員会				
			3 選挙公報掲載申請の受理開始(午後5時締切)	〃	法168①、県規程67			
			4 選挙立会人の届出受付開始	選挙長	法76、62①			
			5 選挙事務所の設置届及び異動届の受付開始	県・市委員会	法130②、令108			
			6 出納責任者の選任届及び異動届の受付開始	地方事務局	法180③④、182			
			7 報酬を支給する選挙運動従事者の届出の受付開始	〃	法197の2⑤、令129⑥			
			8 候補者の氏名等掲示の順序を定めるくじの執行(午後6時)	市委員会	法175③			
			9 開票立会人の届出受付開始	〃	法62①			
			10 公営施設使用の個人演説会開催申出の受付開始	〃	法163、令112			
			◎実施事務関係					
			1 開票管理者、同職務代理者、投票管理者、同職務代理者、投票立会人に対し選任書交付	市委員会				
			2 投票立会人の氏名等を投票管理者に通知	〃	令27			
			3 立候補者に関する投票管理者、開票管理者への通知	〃	令92⑩			
			4 期日前投票所及び不在者投票記載場所の整備	〃				
			5 投票所入場券の交付	〃	令31			
			6 選挙公報掲載順序を定めるくじの執行(午後6時)	地方事務局				
			11.1	金	9日前	1 期日前投票及び不在者投票の開始	期日前・不在者投票管理者	法48の2、49
						2 期日前投票及び不在者投票を行う場所における氏名等掲示の開始	市委員会	法175②
11.2	土	8日前	1 公営施設使用の個人演説会開始	市委員会	法163			
11.5	火	5日前	1 投票所の告示期限	〃	法41①			
11.6	水	4日前	1 郵便による不在者投票用紙・封筒の請求期限	市委員会	令59の4①			
11.7	木	3日前	1 補充立候補届出の受付締切日	選挙長	法86の4⑤			
			2 選挙立会人届出期限(午後5時)	〃	法76、62①②④			
			3 選挙立会人を定めるくじの執行(午後6時)	〃	法76、62①②④			
			4 開票立会人届出期限(午後5時)	市委員会	法62①			
			5 開票立会人を定めるくじの執行(午後6時)	〃	法62②④			
			6 開票管理者に対する開票立会人選任の通知	〃	令70の2			
			7 投票立会人の選任及び同通知期限	〃	法38①			
			8 投票管理者に対する投票立会人選任の通知期限	〃	令27			
			9 公営施設使用の個人演説会開催申出期限	〃	法163			
11.8	金	2日前	1 投・開票事務従事者の事務打合せ	市委員会				
			2 選挙公報の各世帯配布期限	〃	法170			
			3 投開票速報リハーサル	県・市委員会				
11.9	土	1日前	1 期日前投票及び不在者投票の最終日	市委員会	法49、令56(ほか)			
			2 市委員会に対する期日前投票の投票箱等の送致	投票管理者	法48の2、55			
			3 不在者投票に関する調書の作成	市委員会	令61			
			4 選挙人名簿抄本等の送付(投票日当日朝に送付)	〃	令28			
			5 投票所の準備	〃				
			6 開票会場の整備	〃				

## 令和元年11月10日執行 福島県議会議員一般選挙事務日程表

月日	曜日	選挙期 日起算	事 項	事務担 当区分	根拠法令
11. 10	日	0 (当日)	<b>投票日</b>		
			1 投票の執行	投票管理者	法40
			(1) 投票立会人が2人に達しないとき又は達しなくなったときの選任	〃	法38②
			(2) 投票録の作成	〃	法54
			(3) 投票箱の送致	〃	法55
			2 当日有権者数及び投票状況等の速報	市委員会	
			3 不在者投票の投票管理者への送致	〃	令60
			4 開票の執行	開票管理者	法66
			(1) 開票立会人が3人に達しないとき又は達しなくなったときの選任・通知	〃	法62⑧
			(2) 開票録の作成	〃	法70
(3) 開票の速報	〃				
11. 11	月	1日後	1 開票結果報告(地方事務局を經由して選挙長へ)	開票管理者	法66③
11. 12	火	2日後	1 選挙立会人が3人に達しないとき又は達しなくなったときの選任・通知	選挙長	法76、62⑧
			2 選挙会の執行	〃	法80
			3 当選人の氏名等の県委員会に対する報告	〃	法101の3①
			4 当選人に対する当選の告知	地方事務局	法101の3②
			5 当選証書の付与	地方事務局	法105
			6 当選人の住所及び氏名の告示	県委員会	法101の3②
11. 25	月	15日後 (14日後)	1 選挙運動費用収支報告書(第1回分)の提出期限	県委員会	法189①
			2 選挙の効力に関する異議申出期限(選挙の期日から14日以内)	〃	法202①
11. 26	火	(14日後)	1 当選の効力に関する異議申出期限(当選告示から14日以内)	県委員会	法206①

## 2 投票に関する調

- (1) 告 示 日 令和元年10月31日(木)
- (2) 投 票 日 令和元年11月10日(日) 午前7時から午後6時まで  
(全投票所、閉鎖時刻を2時間繰り上げ)

### (3) 投 票 事 務

投票所 59箇所

投票管理者 59人

同職務代理者 59人

投票立会人 118人

事務従事者 294人(うち登録市民67人)

### (4) 投 票 結 果

事項	男女別		計	
	男	女		
名簿登録者数(R元. 10. 30現在)	31,353	32,580	63,933	
当日有権者数	31,082	32,356	63,438	
投票者数	13,045	13,915	26,960	
内 訳	当日投票	9,309	9,179	18,488
	期日前投票	3,662	4,614	8,276
	不在者投票	74	122	196
投票率(%)	41.97	43.01	42.50	

### (5) 時間別投票者数

時刻	項目	投票者数(人)			投票率(%)		
	男女別	男	女	計	男	女	計
10時		2,499	1,983	4,482	8.04	6.13	7.07
11時		3,652	3,375	7,027	11.75	10.43	11.08
14時		6,231	5,769	12,000	20.05	17.83	18.92
16時		7,384	6,879	14,263	23.76	21.26	22.49
18時		8,677	8,244	16,921	27.92	25.48	26.68

### (6) 事由別不在者投票数

事由別	投票用紙の請求				交付					投票			
	直接		郵送	合計	直接	郵送	計	交付を拒否したものの合計	投票したもの	投票しなかったもの	合計		
	本人	代理人											
法第49条第1項(一般)	第1号該当	2	0	0	2	0	2	2	0	2	2	0	2
	第2号該当	1	0	71	72	0	72	72	0	72	68	4	72
	第3号該当	0	81	46	127	64	63	127	0	127	117	10	127
	第4号該当	0	0	0	0	0	0	0	0	0	0	0	0
	第5号該当	0	0	0	0	0	0	0	0	0	0	0	0
	第6号該当	0	0	0	0	0	0	0	0	0	0	0	0
法第49条第2項該当(郵便)	0	0	10	10	0	10	10	0	10	9	1	10	
合計	3	81	127	211	64	147	211	0	211	196	15	211	

<備考> 第1号該当者 ----- 仕事又は冠婚葬祭  
 第2号該当者 ----- 旅行又は外出  
 第3号該当者 ----- 歩行が著しく困難である  
 第4号該当者 ----- 交通至難の島に居住  
 第5号該当者 ----- 他の市町村に居住  
 第6号該当者 ----- 天災又は悪天候  
 法第49条第2項該当者 ----- 郵便投票(身体に障害がある者)

### (7) 不在者投票の受理・不受理に関する調

区分	投票管理者において受理と決定し、かつ拒否の決定をしなかったもの	投票管理者において不受理又は拒否と決定したもの			合計
		開票管理者において受理と決定したもの	開票管理者において不受理と決定したもの	計	
票数	196	0	0	0	196

**(8) 不在者投票管理者別投票者数（※郵便投票を除く）**

選挙人の属する市町村の選管委員長に対してなしたもの	0
業務地又は旅行地の市町村の選管委員長に対してなしたもの	4
船長に対してなしたもの	0
病院長、老人ホームの長、援護施設又は保護施設の長に対してなしたもの	183
刑事施設の長、警察留置場の留置業務管理者に対してなしたもの	0
少年院の長又は婦人補導院の長に対してなしたもの	0
合 計	187

**(9) 期日前投票の投票所別投票状況**

場所 月日	須賀川市役所			長 沼 保 健 セ ン タ ー			岩瀬市民サービ ス セ ン タ ー			コミュニティプラザ			合 計		
	男	女	計	男	女	計	男	女	計	男	女	計	男	女	計
11月1日	60	50	110										60	50	110
11月2日	148	164	312										148	164	312
11月3日	193	229	422										193	229	422
11月4日	320	368	688										320	368	688
11月5日	311	360	671	24	27	51	27	41	68	58	80	138	420	508	928
11月6日	306	404	710	35	37	72	36	47	83	62	105	167	439	593	1,032
11月7日	355	517	872	32	46	78	53	69	122	84	111	195	524	743	1,267
11月8日	462	527	989	51	53	104	53	62	115	124	186	310	690	828	1,518
11月9日	536	685	1,221	68	82	150	87	103	190	177	261	438	868	1,131	1,999
合 計	2,691	3,304	5,995	210	245	455	256	322	578	505	743	1,248	3,662	4,614	8,276

(10) 期日前投票の時間別投票状況

時間 月日	期 日 前 投 票 者 数															合 計		
	8:30~17:00			17:00~20:00			17:00~18:00			18:00~19:00			19:00~20:00			8:30~20:00		
	男	女	計	男	女	計	男	女	計	男	女	計	男	女	計	男	女	計
11月1日	53	39	92	7	11	18	4	2	6	3	7	10	0	2	2	60	50	110
11月2日	130	143	273	18	21	39	8	7	15	7	10	17	3	4	7	148	164	312
11月3日	174	203	377	19	26	45	10	17	27	8	7	15	1	2	3	193	229	422
11月4日	269	320	589	51	48	99	24	22	46	23	21	44	4	5	9	320	368	688
11月5日	349	430	779	71	78	149	27	27	54	27	33	60	17	18	35	420	508	928
11月6日	353	459	812	86	134	220	28	57	85	31	43	74	27	34	61	439	593	1,032
11月7日	412	601	1,013	112	142	254	55	65	120	37	46	83	20	31	51	524	743	1,267
11月8日	502	607	1,109	188	221	409	70	85	155	69	75	144	49	61	110	690	828	1,518
11月9日	686	908	1,594	182	223	405	95	106	201	56	77	133	31	40	71	868	1,131	1,999
合 計	2,928	3,710	6,638	734	904	1,638	321	388	709	261	319	580	152	197	349	3,662	4,614	8,276

## (11) 投票所別投票状況

	投票所	男							前回投票率	前回比較増減率
		当日有権者 (a)	当日投票者	期日前投票者	不在者 投票者	投票者計 (b)	投票率 (b/a)			
須賀川 第一	福島県ものづくり支援センター	1,712	416	291	3	710	41.47 %			
須賀川 第二	須賀川市役所	1,132	316	222	2	540	47.70 %			
須賀川 第三	福島病院附属看護学校体育館	1,539	407	207	8	622	40.42 %			
須賀川 第四	市立第三小学校	1,131	318	124	7	449	39.70 %			
須賀川 第五	市立第二小学校	1,000	323	141	7	471	47.10 %			
須賀川 第六	市立第二保育所	728	176	107	1	284	39.01 %			
須賀川 第七	中宿公会堂	1,177	299	120	1	420	35.68 %			
須賀川 第八	下宿公会堂	1,647	360	196	1	557	33.82 %			
須賀川 第九	東公民館	775	246	104	1	351	45.29 %			
須賀川 計		10,841	2,861	1,512	31	4,404	40.62 %			
浜田 第一	前田川集会所	601	178	59	0	237	39.43 %			
浜田 第二	和田区民館	177	63	8	0	71	40.11 %			
浜田 第三	東公民館	220	66	18	0	84	38.18 %			
浜田 計		998	307	85	0	392	39.28 %			
西川 第一	西袋公民館	1,816	470	212	2	684	37.67 %			
西川 第二	労働福祉会館	1,454	319	178	2	499	34.32 %			
大桑原	大桑原公会堂	258	90	21	1	112	43.41 %			
袋田	袋田公会堂	120	51	22	0	73	60.83 %			
越久	越久集会所	132	54	20	0	74	56.06 %			
森宿 第一	山寺北団地集会所	302	77	27	0	104	34.44 %			
森宿 第二	森宿区民会館ふれ愛センター	1,597	360	175	2	537	33.63 %			
吉美根	吉美根区民プラザ	225	56	32	3	91	40.44 %			
西袋 計		5,904	1,477	687	10	2,174	36.82 %			
岩淵	稲田公民館	656	189	57	2	248	37.80 %			
保土原	保土原集会所	234	101	17	0	118	50.43 %			
古戸	古戸区集会所	102	54	10	0	64	62.75 %			
泉田	泉田区民会館	172	84	16	2	102	59.30 %			
松塚	松塚公民館	325	110	33	1	144	44.31 %			
稲田	稲田公民館	165	71	23	0	94	56.97 %			
稲田 計		1,654	609	156	5	770	46.55 %			
塩田	小塩江公民館	361	129	23	0	152	42.11 %			
小倉	小倉区民館	254	111	14	0	125	49.21 %			
江持	江持堤集会所	482	153	40	1	194	40.25 %			
あおぼ町	あおぼふれあい館	757	166	53	1	220	29.06 %			
東山	東山ふれあいホーム	59	27	5	1	33	55.93 %			
小塩江 計		1,913	586	135	3	724	37.85 %			
仁井田	仁井田幼稚園	530	201	31	1	233	43.96 %			
大谷地	仁井田地域体育館	1,658	496	89	1	586	35.34 %			
関下	関下公会堂	106	56	8	0	64	60.38 %			
滑川	滑川公民館	777	227	66	2	295	37.97 %			
館ヶ岡	館ヶ岡公民館	163	78	17	0	95	58.28 %			
仁井田 計		3,234	1,058	211	4	1,273	39.36 %			
小作田	大東公民館	639	214	58	3	275	43.04 %			
田中	田中区民館	134	66	19	1	86	64.18 %			
上小山田	上小山田区民館	157	66	12	2	80	50.96 %			
下小山田	下小山田公民館	147	58	27	1	86	58.50 %			
大栗	大栗集荷所	287	130	20	1	151	52.61 %			
雨田	雨田区民館	462	153	53	1	207	44.81 %			
狸森	市立大森小学校	311	119	14	1	134	43.09 %			
大東 計		2,137	806	203	10	1,019	47.68 %			
長沼	長沼保健センター	497	179	75	0	254	51.11 %			
江花	上江花集会所	188	54	42	0	96	51.06 %			
勢至堂	勢至堂集会所	14	7	4	0	11	78.57 %			
滝	滝集会所	84	28	14	0	42	50.00 %			
志茂・小中	志茂集落センター	266	97	40	1	138	51.88 %			
梓衝 第一	長沼東部コミュニティセンター	378	156	41	2	199	52.65 %			
梓衝 第二	上木之崎集会所	479	146	55	2	203	42.38 %			
梓衝 第三	堀込集落センター	340	122	47	0	169	49.71 %			
長沼 計		2,246	789	318	5	1,112	49.51 %			
岩瀬 第一	町守屋集落農事集会所「妙見荘」	251	113	51	0	164	65.34 %			
岩瀬 第二	農作業準備休養施設「むそう庵」	253	106	51	0	157	62.06 %			
岩瀬 第三	岩瀬市民サービスセンター	235	75	40	1	116	49.36 %			
岩瀬 第四	梅田プレスセンター	298	105	55	2	162	54.36 %			
岩瀬 第五	大久保コミュニティセンター「大和荘」	265	131	47	0	178	67.17 %			
岩瀬 第六	矢沢白山荘	245	84	33	2	119	48.57 %			
岩瀬 第七	いわせ地域トレーニングセンター	301	121	36	1	158	52.49 %			
岩瀬 第八	石の花コミュニティセンター	307	81	42	0	123	40.07 %			
岩瀬 計		2,155	816	355	6	1,177	54.62 %			
合 計		31,082	9,309	3,662	74	13,045	41.97 %			

	投 票 所	女							前 回 投票率	前回比較 増減率
		当日有権者 (a)	当 日 投 票 者	期 日 前 者 投 票 者	不 在 者 不 投 票 者	投 票 者 計 (b)	投票率 (b/a)			
須賀川第一	福島県ものづくり支援センター	1,853	419	406	5	830	44.79 %			
須賀川第二	須賀川市役所	1,256	320	302	8	630	50.16 %			
須賀川第三	福島病院附属看護学校体育館	1,670	420	255	10	685	41.02 %			
須賀川第四	市立第三小学校	1,361	356	178	5	539	39.60 %			
須賀川第五	市立第二小学校	1,095	303	194	5	502	45.84 %			
須賀川第六	市立第二保育所	759	186	152	2	340	44.80 %			
須賀川第七	中宿公会堂	1,253	311	167	4	482	38.47 %			
須賀川第八	下宿公会堂	1,698	378	209	2	589	34.69 %			
須賀川第九	東公民館	883	255	124	4	383	43.37 %			
須賀川 計		11,828	2,948	1,987	45	4,980	42.10 %			
浜田第一	前田川集会所	617	177	74	3	254	41.17 %			
浜田第二	和田区民館	163	40	12	1	53	32.52 %			
浜田第三	東公民館	227	49	27	0	76	33.48 %			
浜田 計		1,007	266	113	4	383	38.03 %			
西川第一	西袋公民館	1,855	488	256	5	749	40.38 %			
西川第二	労働福祉会館	1,505	323	220	3	546	36.28 %			
大桑原	大桑原公会堂	223	76	22	0	98	43.95 %			
袋田	袋田公会堂	115	38	32	0	70	60.87 %			
越久	越久集会所	132	55	19	0	74	56.06 %			
森宿第一	山寺北団地集会所	380	91	33	3	127	33.42 %			
森宿第二	森宿区民会館ふれ愛センター	1,630	381	196	5	582	35.71 %			
吉美根	吉美根区民プラザ	252	55	28	8	91	36.11 %			
西袋 計		6,092	1,507	806	24	2,337	38.36 %			
岩淵	稲田公民館	658	182	79	1	262	39.82 %			
保土原	保土原集会所	237	102	20	2	124	52.32 %			
古戸	古戸区集会所	86	44	8	1	53	61.63 %			
泉田	泉田区民会館	165	85	15	0	100	60.61 %			
松塚	松塚公民館	307	96	43	3	142	46.25 %			
稲田	稲田公民館	162	56	30	1	87	53.70 %			
稲田 計		1,615	565	195	8	768	47.55 %			
塩田	小塩江公民館	365	114	31	0	145	39.73 %			
小倉	小倉区民館	254	88	27	0	115	45.28 %			
江持	江持堤集会所	480	136	50	1	187	40.65 %			
あおぼ町	あおぼふれあい館	758	166	71	1	238	31.40 %			
東山	東山ふれあいホーム	51	22	1	0	23	45.10 %			
小塩江 計		1,888	526	180	2	708	37.50 %			
仁井田	仁井田幼稚園	531	213	44	2	259	48.78 %			
大谷地	仁井田地域体育館	1,677	542	119	0	661	39.42 %			
関下	関下公会堂	94	53	6	0	59	62.77 %			
滑川	滑川公民館	795	202	80	3	285	35.85 %			
館ヶ岡	館ヶ岡公民館	172	77	15	2	94	54.65 %			
仁井田 計		3,269	1,087	264	7	1,358	41.54 %			
小作田	大東公民館	701	211	67	3	281	40.09 %			
田中	田中区民館	133	61	26	0	87	65.41 %			
上小山田	上小山田区民館	138	52	12	0	64	46.38 %			
下小山田	下小山田公民館	161	49	37	0	86	53.42 %			
大栗	大栗集荷所	287	112	29	2	143	49.83 %			
雨田	雨田区民館	477	155	59	4	218	45.70 %			
狸森	市立大森小学校	304	123	16	1	140	46.05 %			
大東 計		2,201	763	246	10	1,019	46.30 %			
長沼	長沼保健センター	541	159	103	2	264	48.80 %			
江花	上江花集会所	193	47	46	1	94	48.70 %			
勢至堂	勢至堂集会所	17	10	5	0	15	88.24 %			
滝	滝集会所	75	28	13	0	41	54.67 %			
志茂・小中	志茂集落センター	306	90	55	11	156	50.98 %			
梓衝第一	長沼東部コミュニティセンター	380	163	39	1	203	53.42 %			
梓衝第二	上木之崎集会所	447	130	56	1	187	41.83 %			
梓衝第三	堀込集落センター	310	120	53	0	173	55.81 %			
長沼 計		2,269	747	370	16	1,133	49.93 %			
岩瀬第一	町守屋集落農事集会所「妙見荘」	259	93	65	0	158	61.00 %			
岩瀬第二	農作業準備休養施設「むそう庵」	277	105	71	0	176	63.54 %			
岩瀬第三	岩瀬市民サービスセンター	226	86	47	1	134	59.29 %			
岩瀬第四	梅田プレスセンター	288	94	72	1	167	57.99 %			
岩瀬第五	大久保コミュニティセンター「大和荘」	268	117	61	1	179	66.79 %			
岩瀬第六	矢沢白山荘	282	82	44	2	128	45.39 %			
岩瀬第七	いわせ地域トレーニングセンター	291	103	45	0	148	50.86 %			
岩瀬第八	石の花コミュニティセンター	296	90	48	1	139	46.96 %			
岩瀬 計		2,187	770	453	6	1,229	56.20 %			
合 計		32,356	9,179	4,614	122	13,915	43.01 %			



	投 票 所	全体							前 回 投票率	前回比較 増減率
		当日有権者 (a)	当 日 投 票 者	期 日 前 者 投 票 者	不 在 者 不 投 票 者	投 票 者 計 (b)	投票率 (b/a)			
須賀川第一	福島県ものづくり支援センター	3,565	835	697	8	1,540	43.20 %			
須賀川第二	須賀川市役所	2,388	636	524	10	1,170	48.99 %			
須賀川第三	福島病院附属看護学校体育館	3,209	827	462	18	1,307	40.73 %			
須賀川第四	市立第三小学校	2,492	674	302	12	988	39.65 %			
須賀川第五	市立第二小学校	2,095	626	335	12	973	46.44 %			
須賀川第六	市立第二保育所	1,487	362	259	3	624	41.96 %			
須賀川第七	中宿公会堂	2,430	610	287	5	902	37.12 %			
須賀川第八	下宿公会堂	3,345	738	405	3	1,146	34.26 %			
須賀川第九	東公民館	1,658	501	228	5	734	44.27 %			
須賀川 計		22,669	5,809	3,499	76	9,384	41.40 %			
浜田第一	前田川集会所	1,218	355	133	3	491	40.31 %			
浜田第二	和田区民館	340	103	20	1	124	36.47 %			
浜田第三	東公民館	447	115	45	0	160	35.79 %			
浜田 計		2,005	573	198	4	775	38.65 %			
西川第一	西袋公民館	3,671	958	468	7	1,433	39.04 %			
西川第二	労働福祉会館	2,959	642	398	5	1,045	35.32 %			
大桑原	大桑原公会堂	481	166	43	1	210	43.66 %			
袋田	袋田公会堂	235	89	54	0	143	60.85 %			
越久	越久集会所	264	109	39	0	148	56.06 %			
森宿第一	山寺北団地集会所	682	168	60	3	231	33.87 %			
森宿第二	森宿区民会館ふれ愛センター	3,227	741	371	7	1,119	34.68 %			
吉美根	吉美根区民プラザ	477	111	60	11	182	38.16 %			
西袋 計		11,996	2,984	1,493	34	4,511	37.60 %			
岩淵	稲田公民館	1,314	371	136	3	510	38.81 %			
保土原	保土原集会所	471	203	37	2	242	51.38 %			
古戸	古戸区集会所	188	98	18	1	117	62.23 %			
泉田	泉田区民会館	337	169	31	2	202	59.94 %			
松塚	松塚公民館	632	206	76	4	286	45.25 %			
稲田	稲田公民館	327	127	53	1	181	55.35 %			
稲田 計		3,269	1,174	351	13	1,538	47.05 %			
塩田	小塩江公民館	726	243	54	0	297	40.91 %			
小倉	小倉区民館	508	199	41	0	240	47.24 %			
江持	江持堤集会所	942	289	90	2	381	40.45 %			
あおぼ町	あおぼふれあい館	1,515	332	124	2	458	30.23 %			
東山	東山ふれあいホーム	110	49	6	1	56	50.91 %			
小塩江 計		3,801	1,112	315	5	1,432	37.67 %			
仁井田	仁井田幼稚園	1,061	414	75	3	492	46.37 %			
大谷地	仁井田地域体育館	3,335	1,038	208	1	1,247	37.39 %			
関下	関下公会堂	200	109	14	0	123	61.50 %			
滑川	滑川公民館	1,572	429	146	5	580	36.90 %			
館ヶ岡	館ヶ岡公民館	335	155	32	2	189	56.42 %			
仁井田 計		6,503	2,145	475	11	2,631	40.46 %			
小作田	大東公民館	1,340	425	125	6	556	41.49 %			
田中	田中区民館	267	127	45	1	173	64.79 %			
上小山田	上小山田区民館	295	118	24	2	144	48.81 %			
下小山田	下小山田公民館	308	107	64	1	172	55.84 %			
大栗	大栗集荷所	574	242	49	3	294	51.22 %			
雨田	雨田区民館	939	308	112	5	425	45.26 %			
狸森	市立大森小学校	615	242	30	2	274	44.55 %			
大東 計		4,338	1,569	449	20	2,038	46.98 %			
長沼	長沼保健センター	1,038	338	178	2	518	49.90 %			
江花	上江花集会所	381	101	88	1	190	49.87 %			
勢至堂	勢至堂集会所	31	17	9	0	26	83.87 %			
滝	滝集会所	159	56	27	0	83	52.20 %			
志茂・小中	志茂集落センター	572	187	95	12	294	51.40 %			
梓衝第一	長沼東部コミュニティセンター	758	319	80	3	402	53.03 %			
梓衝第二	上木之崎集会所	926	276	111	3	390	42.12 %			
梓衝第三	堀込集落センター	650	242	100	0	342	52.62 %			
長沼 計		4,515	1,536	688	21	2,245	49.72 %			
岩瀬第一	町守屋集落農事集会所「妙見荘」	510	206	116	0	322	63.14 %			
岩瀬第二	農作業準備休養施設「むそう庵」	530	211	122	0	333	62.83 %			
岩瀬第三	岩瀬市民サービスセンター	461	161	87	2	250	54.23 %			
岩瀬第四	梅田プレスセンター	586	199	127	3	329	56.14 %			
岩瀬第五	大久保コミュニティセンター「大和荘」	533	248	108	1	357	66.98 %			
岩瀬第六	矢沢白山荘	527	166	77	4	247	46.87 %			
岩瀬第七	いわせ地域トレーニングセンター	592	224	81	1	306	51.69 %			
岩瀬第八	石の花コミュニティセンター	603	171	90	1	262	43.45 %			
岩瀬 計		4,342	1,586	808	12	2,406	55.41 %			
合 計		63,438	18,488	8,276	196	26,960	42.50 %			

### 3 開票に関する調

#### (1) 開票事務

開票開始時間 11月10日（日）午後8時00分  
 開票所 須賀川市中央体育館  
 開票管理者 室井 宏  
 開票立会人 5人  
 事務従事者 130人（うち登録市民 28人）

#### (2) 開票人員構成

係名	主任	副主任	係員	計
総括（開票管理者）	(1)			(1)
開票係	1	1	44 (うち登録市民28)	46
分類機係	1	1	2	4
分類点検係	1	1	16	18
計数係	1	1	16	18
審査係	1	1	6	8
速報係	1	1	7	9
会場（投票箱受理）係	1	1	11	13
庶務係	1	1	12	14
計	8	8	114	130

#### (3) 開票結果

種別	選挙区分 須賀川市開票区
投票者数	26,960
投票総数	26,960
有効投票	26,613
無効投票	347
無効投票率	1.29%
按分票	0
持ち帰り票	0

#### (4) 候補者等別得票数

届出 番号	候補者氏名 (通称)	党派	得票数		当落 の別
			須賀川市	須賀川市岩瀬郡選挙区	
1	むなかた 宗方 たもつ	国民民主党	5,925	7,326	当
2	まるもと 丸本 ゆみこ	日本共産党	4,438	5,018	落
3	よしだ 吉田 こうじ	無所属	1,915	3,593	落
4	かわだ 川田 まさなり	無所属	3,151	4,679	落
5	わたなべ 渡辺 こうへい	自由民主党	5,939	7,093	当
6	みずの 水野 とおる	自由民主党	5,245	6,736	当
計			26,613	34,445	

#### (5) 無効投票内訳

無効の事由	無効投票数
所定の用紙を用いないもの	0
候補者でない者又は候補者となることができない者の氏名を記載したもの	19
2人以上の候補者の氏名を記載したもの	27
被選挙権のない候補者の氏名を記載したもの	0
候補者の氏名のほか、他事を記載したもの	4
候補者の氏名を自書しないもの	0
候補者の何人を記載したかを確認し難いもの	4
白紙投票	158
単に雑事を記載したもの	91
単に記号、符号を記載したもの	44
計	347

#### (6) 開票終了時間

11月10日 午後8時50分

## 4 経費関係

(1) 選挙執行経費 30,460,895 円

### (2) 主な経費

ア	選挙公報配付謝礼	343,875 円
	一世帯当たり	15 円 (22,925件)
イ	公営ポスター掲示場設置・撤去委託料	4,477,000 円 (370箇所)
	(2段10区画) 一箇所当たり	12,100 円
	※台風19号の被害の影響により、設置を試みるも断念した箇所が1箇所あったため、実際の設置は369箇所であった。	
ウ	投票所借上料	204,020 円
	一投票所当たり	5,000 円 (35箇所)
		7,020 円 (県ものづくり支援センター)
		10,000 円 (堀込集落センター)
		12,000 円 (福島病院)
エ	レンタルハウス設置料	396,000 円 (浜田第一投票所)

※台風19号の被害の影響により、浜田第一投票所として使用を予定していた前田川集会所が自主避難所となっていたため、敷地内にレンタルハウス（プレハブ）を設置し、投票所とした。

## 5 啓発事業実施状況

- (1) 市庁舎・須賀川駅前広告塔に啓発懸垂幕・看板設置（2箇所）
- (2) 啓発のぼり設置（各公民館8箇所）
- (3) 街頭啓発（3箇所 30人参加）
- (4) 啓発ポスターの掲示依頼（165事業所）
- (5) 大型店舗・事業所の店内・社内啓発放送依頼（60社）
- (6) ホームページ・選管フェイスブック・デジタルサイネージの活用
- (7) 新聞広告（6紙）
- (8) 乗合タクシー利用による期日前投票所への移動支援（3名3,000円）
- (9) 啓発資材の作成状況
  - ・ポケットティッシュ 2,000 個
  - ・選挙啓発チラシ 8,000 枚
  - ・投票済シール 2,000 枚
  - ・選挙パスポート 1,000 部
  - ・クリアファイル 4,000 枚
  - ・選挙クイズ景品 30 本  
(多機能ボールペン)

※台風19号の被害の影響のため、広報車への積載看板設置、広報車や防災無線による棄権防止の呼びかけは見合わせた。

## 6 その他

### (1) 公営ポスター掲示場設置状況

地域別	区画数	設置箇所数	地域別	区画数	設置箇所数
須賀川地域	10区画	69 箇所	仁井田地域	10区画	29 箇所
浜田地域	〃	20 箇所	大東地域	〃	45 箇所
西袋地域	〃	47 箇所	長沼地域	〃	49 箇所
稲田地域	〃	29 箇所	岩瀬地域	〃	48 箇所
小塩江地域	〃	33 箇所	計	〃	369 箇所

※台風19号の被害の影響により、設置箇所を変更した箇所が大東地域で1箇所あった。また、設置を試みるも断念した箇所が須賀川地域で1箇所あったため、実際の設置数は予定していた370箇所から1減の369箇所となった。

### (2) 公営施設使用の個人演説会開催状況

なし

### (3) 選挙運動費用支出制限額

6,092,000円

#### 【参考】

任期満了に伴う今回の福島県議会議員一般選挙は、選挙権年齢が18歳に引き下げられて初めての県議会議員選挙となりました。須賀川市岩瀬郡選挙区は、定数3名のところに現職2名と新人4名が立候補し、前々回・8年前の平成23年11月以来の選挙戦となりました。

事前のマスコミの報道等では、県内屈指の激戦区といわれていましたが、有権者の関心は高まらず、告示日の3週間ほど前に発生した台風19号による甚大な被害の影響もあって、本市の投票率は前々回の44.62%を下回り、過去最低の42.50%となりました。県全体の投票率は41.68%で、過去最低を更新しました。

開票事務については、正確性と迅速化に向けての改善に取り組み、目標の90分を上回る50分での開票確定となりました。

#### ◎ 台風19号の影響による投票所の変更等

- ・浜田第一投票所として使用を予定していた前田川集会所が自主避難所となっていたため、敷地内に投票所用のレンタルハウス（プレハブ）を設置しました。
- ・浜田第三投票所として使用を予定していた浜尾公会堂が浸水被害により使用不可となったため、投票所を東公民館（体育室）に変更しました。

#### ◎ 主な啓発

県下一斉街頭啓発の一環として11月3日に市内3箇所の商業施設で街頭啓発を行いました。投票所では、選挙クイズ「家族そろって選挙に行こう！」の受付や選挙サポート・投票済シールの希望者への配布を行いました。

#### ◎ 投票所への灯油の配布

寒い時期の選挙となったため、暖房設備のない投票所に灯油を配布しました。市庁舎敷地内は危険物の持込が不可であったため、業者敷地内での配布となりました。

7 年代別投票状況調(福島県議会議員一般選挙)  
[須賀川市全体]

年代別	項目		当日有権者数(人)			投票者数(人)			投票率(%)		
	男女別		男	女	計	男	女	計	男	女	計
18歳			444	393	837	151	147	298	34.01	37.40	35.60
19歳			414	338	752	78	68	146	18.84	20.12	19.41
20～24歳			1,821	1,524	3,345	295	315	610	16.20	20.67	18.24
25～29歳			1,776	1,507	3,283	364	353	717	20.50	23.42	21.84
30～34歳			2,080	1,928	4,008	491	532	1,023	23.61	27.59	25.52
35～39歳			2,338	2,233	4,571	644	724	1,368	27.54	32.42	29.93
40～44歳			2,625	2,490	5,115	833	905	1,738	31.73	36.35	33.98
45～49歳			2,734	2,526	5,260	1,010	998	2,008	36.94	39.51	38.17
50～54歳			2,324	2,324	4,648	991	1,077	2,068	42.64	46.34	44.49
55～59歳			2,564	2,491	5,055	1,209	1,226	2,435	47.15	49.22	48.17
60～64歳			2,741	2,793	5,534	1,445	1,467	2,912	52.72	52.52	52.62
65～69歳			2,981	3,067	6,048	1,797	1,840	3,637	60.28	59.99	60.14
70～74歳			2,384	2,449	4,833	1,519	1,585	3,104	63.72	64.72	64.23
75～79歳			1,679	1,972	3,651	1,083	1,185	2,268	64.50	60.09	62.12
80歳以上			2,177	4,321	6,498	1,135	1,493	2,628	52.14	34.55	40.44
計			31,082	32,356	63,438	13,045	13,915	26,960	41.97	43.01	42.50

[須賀川地域]

年代別	項目		当日有権者数(人)			投票者数(人)			投票率(%)		
	男女別		男	女	計	男	女	計	男	女	計
18歳			153	145	298	48	51	99	31.37	35.17	33.22
19歳			147	114	261	24	20	44	16.33	17.54	16.86
20～24歳			629	569	1,198	88	115	203	13.99	20.21	16.94
25～29歳			651	599	1,250	151	139	290	23.20	23.21	23.20
30～34歳			806	765	1,571	207	224	431	25.68	29.28	27.43
35～39歳			826	838	1,664	239	263	502	28.93	31.38	30.17
40～44歳			933	978	1,911	278	347	625	29.80	35.48	32.71
45～49歳			1,040	976	2,016	367	362	729	35.29	37.09	36.16
50～54歳			829	820	1,649	353	370	723	42.58	45.12	43.84
55～59歳			802	812	1,614	348	377	725	43.39	46.43	44.92
60～64歳			877	933	1,810	426	462	888	48.57	49.52	49.06
65～69歳			919	1,010	1,929	529	568	1,097	57.56	56.24	56.87
70～74歳			795	918	1,713	481	573	1,054	60.50	62.42	61.53
75～79歳			620	773	1,393	413	488	901	66.61	63.13	64.68
80歳以上			814	1,578	2,392	452	621	1,073	55.53	39.35	44.86
計			10,841	11,828	22,669	4,404	4,980	9,384	40.62	42.10	41.40

[浜田地域]

年代別	項目 男女別		当日有権者数(人)			投票者数(人)			投票率(%)		
	男	女	計	男	女	計	男	女	計		
18歳	10	8	18	3	3	6	30.00	37.50	33.33		
19歳	13	9	22	2	3	5	15.38	33.33	22.73		
20～24歳	51	63	114	3	15	18	5.88	23.81	15.79		
25～29歳	50	47	97	7	10	17	14.00	21.28	17.53		
30～34歳	44	28	72	10	4	14	22.73	14.29	19.44		
35～39歳	40	49	89	13	15	28	32.50	30.61	31.46		
40～44歳	91	74	165	22	22	44	24.18	29.73	26.67		
45～49歳	74	73	147	27	23	50	36.49	31.51	34.01		
50～54歳	82	73	155	33	32	65	40.24	43.84	41.94		
55～59歳	110	97	207	44	42	86	40.00	43.30	41.55		
60～64歳	97	94	191	49	43	92	50.52	45.74	48.17		
65～69歳	115	109	224	67	62	129	58.26	56.88	57.59		
70～74歳	79	78	157	48	45	93	60.76	57.69	59.24		
75～79歳	59	57	116	31	30	61	52.54	52.63	52.59		
80歳以上	83	148	231	33	34	67	39.76	22.97	29.00		
計	998	1,007	2,005	392	383	775	39.28	38.03	38.65		

[西袋地域]

年代別	項目 男女別		当日有権者数(人)			投票者数(人)			投票率(%)		
	男	女	計	男	女	計	男	女	計		
18歳	90	77	167	29	29	58	32.22	37.66	34.73		
19歳	84	64	148	16	15	31	19.05	23.44	20.95		
20～24歳	372	321	693	57	47	104	15.32	14.64	15.01		
25～29歳	392	356	748	66	71	137	16.84	19.94	18.32		
30～34歳	439	413	852	101	91	192	23.01	22.03	22.54		
35～39歳	537	484	1,021	128	149	277	23.84	30.79	27.13		
40～44歳	549	522	1,071	171	180	351	31.15	34.48	32.77		
45～49歳	563	527	1,090	207	181	388	36.77	34.35	35.60		
50～54歳	443	454	897	156	185	341	35.21	40.75	38.02		
55～59歳	475	465	940	204	214	418	42.95	46.02	44.47		
60～64歳	452	504	956	202	228	430	44.69	45.24	44.98		
65～69歳	502	573	1,075	275	331	606	54.78	57.77	56.37		
70～74歳	439	395	834	267	242	509	60.82	61.27	61.03		
75～79歳	266	316	582	153	166	319	57.52	52.53	54.81		
80歳以上	301	621	922	142	208	350	47.18	33.49	37.96		
計	5,904	6,092	11,996	2,174	2,337	4,511	36.82	38.36	37.60		

[稲田地域]

年代別	項目 男女別		当日有権者数(人)			投票者数(人)			投票率(%)		
	男	女	計	男	女	計	男	女	計		
18歳	16	26	42	5	8	13	31.25	30.77	30.95		
19歳	23	14	37	7	1	8	30.43	7.14	21.62		
20～24歳	110	91	201	22	24	46	20.00	26.37	22.89		
25～29歳	83	65	148	19	21	40	22.89	32.31	27.03		
30～34歳	103	83	186	23	27	50	22.33	32.53	26.88		
35～39歳	111	95	206	32	35	67	28.83	36.84	32.52		
40～44歳	124	106	230	41	32	73	33.06	30.19	31.74		
45～49歳	142	107	249	51	47	98	35.92	43.93	39.36		
50～54歳	108	101	209	56	51	107	51.85	50.50	51.20		
55～59歳	121	132	253	70	77	147	57.85	58.33	58.10		
60～64歳	186	175	361	106	107	213	56.99	61.14	59.00		
65～69歳	189	188	377	123	117	240	65.08	62.23	63.66		
70～74歳	136	146	282	97	101	198	71.32	69.18	70.21		
75～79歳	90	74	164	59	43	102	65.56	58.11	62.20		
80歳以上	112	212	324	59	77	136	52.68	36.32	41.98		
計	1,654	1,615	3,269	770	768	1,538	46.55	47.55	47.05		

[小塩江地域]

年代別	項目 男女別		当日有権者数(人)			投票者数(人)			投票率(%)		
	男	女	計	男	女	計	男	女	計		
18歳	27	28	55	5	13	18	18.52	46.43	32.73		
19歳	20	19	39	4	3	7	20.00	15.79	17.95		
20～24歳	109	69	178	24	16	40	22.02	23.19	22.47		
25～29歳	123	92	215	15	17	32	12.20	18.48	14.88		
30～34歳	125	135	260	24	28	52	19.20	20.74	20.00		
35～39歳	164	151	315	42	48	90	25.61	31.79	28.57		
40～44歳	172	141	313	53	59	112	30.81	41.84	35.78		
45～49歳	140	145	285	47	53	100	33.57	36.55	35.09		
50～54歳	150	140	290	53	60	113	35.33	42.86	38.97		
55～59歳	164	165	329	81	73	154	49.39	44.24	46.81		
60～64歳	172	156	328	89	71	160	51.74	45.51	48.78		
65～69歳	175	184	359	105	103	208	60.00	55.98	57.94		
70～74歳	151	129	280	80	64	144	52.98	49.61	51.43		
75～79歳	98	96	194	48	49	97	48.98	51.04	50.00		
80歳以上	123	238	361	54	51	105	43.90	21.43	29.09		
計	1,913	1,888	3,801	724	708	1,432	37.85	37.50	37.67		



[仁井田地域]

年代別	項目		当日有権者数(人)			投票者数(人)			投票率(%)		
	男女別		男	女	計	男	女	計	男	女	計
18歳			52	39	91	16	12	28	30.77	30.77	30.77
19歳			47	37	84	6	6	12	12.77	16.22	14.29
20～24歳			206	163	369	28	29	57	13.59	17.79	15.45
25～29歳			160	133	293	31	34	65	19.38	25.56	22.18
30～34歳			216	209	425	36	50	86	16.67	23.92	20.24
35～39歳			257	248	505	58	61	119	22.57	24.60	23.56
40～44歳			287	258	545	78	91	169	27.18	35.27	31.01
45～49歳			306	281	587	117	114	231	38.24	40.57	39.35
50～54歳			278	278	556	117	123	240	42.09	44.24	43.17
55～59歳			290	300	590	121	147	268	41.72	49.00	45.42
60～64歳			310	306	616	167	163	330	53.87	53.27	53.57
65～69歳			292	293	585	177	168	345	60.62	57.34	58.97
70～74歳			213	233	446	128	146	274	60.09	62.66	61.43
75～79歳			154	161	315	104	97	201	67.53	60.25	63.81
80歳以上			166	330	496	89	117	206	53.61	35.45	41.53
計			3,234	3,269	6,503	1,273	1,358	2,631	39.36	41.54	40.46

[大東地域]

年代別	項目		当日有権者数(人)			投票者数(人)			投票率(%)		
	男女別		男	女	計	男	女	計	男	女	計
18歳			36	23	59	13	9	22	36.11	39.13	37.29
19歳			29	30	59	9	9	18	31.03	30.00	30.51
20～24歳			116	90	206	23	28	51	19.83	31.11	24.76
25～29歳			97	46	143	22	11	33	22.68	23.91	23.08
30～34歳			96	92	188	37	34	71	38.54	36.96	37.77
35～39歳			127	135	262	29	52	81	22.83	38.52	30.92
40～44歳			161	163	324	59	57	116	36.65	34.97	35.80
45～49歳			179	133	312	56	59	115	31.28	44.36	36.86
50～54歳			150	152	302	70	74	144	46.67	48.68	47.68
55～59歳			184	162	346	92	79	171	50.00	48.77	49.42
60～64歳			206	198	404	133	119	252	64.56	60.10	62.38
65～69歳			266	253	519	172	162	334	64.66	64.03	64.35
70～74歳			186	170	356	131	117	248	70.43	68.82	69.66
75～79歳			130	179	309	85	107	192	65.38	59.78	62.14
80歳以上			174	375	549	88	102	190	50.57	27.20	34.61
計			2,137	2,201	4,338	1,019	1,019	2,038	47.68	46.30	46.98

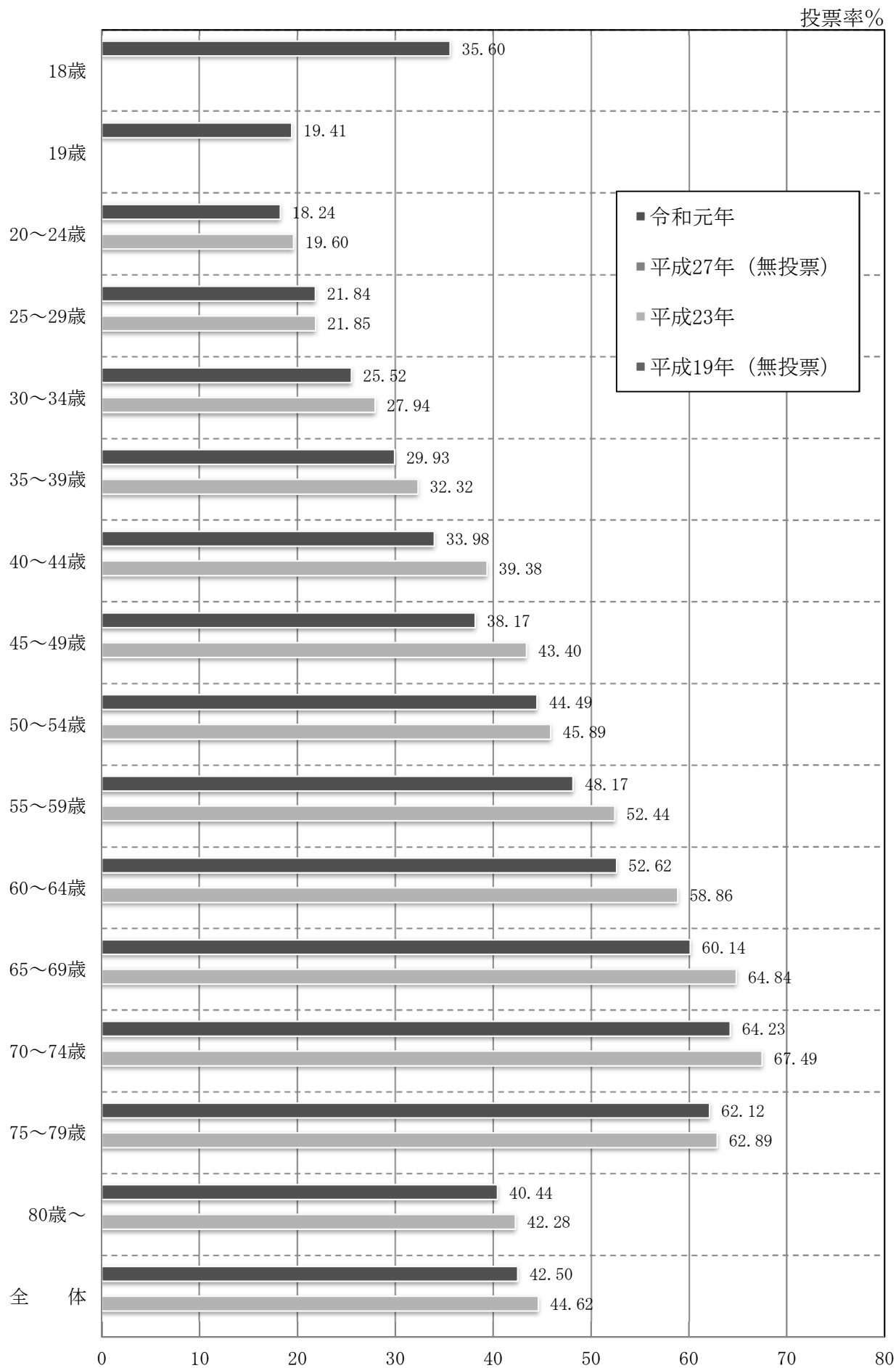
[長沼地域]

年代別	項目 男女別		当日有権者数(人)			投票者数(人)			投票率(%)		
	男	女	計	男	女	計	男	女	計		
18歳	36	25	61	17	9	26	47.22	36.00	42.62		
19歳	30	35	65	6	7	13	20.00	20.00	20.00		
20～24歳	125	82	207	24	18	42	19.20	21.95	20.29		
25～29歳	106	83	189	27	20	47	25.47	24.10	24.87		
30～34歳	117	96	213	22	31	53	18.80	32.29	24.88		
35～39歳	140	109	249	49	43	92	35.00	39.45	36.95		
40～44歳	171	131	302	64	59	123	37.43	45.04	40.73		
45～49歳	143	145	288	65	83	148	45.45	57.24	51.39		
50～54歳	138	148	286	62	80	142	44.93	54.05	49.65		
55～59歳	212	172	384	124	110	234	58.49	63.95	60.94		
60～64歳	215	206	421	133	123	256	61.86	59.71	60.81		
65～69歳	265	247	512	165	172	337	62.26	69.64	65.82		
70～74歳	203	186	389	147	135	282	72.41	72.58	72.49		
75～79歳	136	164	300	84	104	188	61.76	63.41	62.67		
80歳以上	209	440	649	123	139	262	58.85	31.59	40.37		
計	2,246	2,269	4,515	1,112	1,133	2,245	49.51	49.93	49.72		

[岩瀬地域]

年代別	項目 男女別		当日有権者数(人)			投票者数(人)			投票率(%)		
	男	女	計	男	女	計	男	女	計		
18歳	24	22	46	15	13	28	62.50	59.09	60.87		
19歳	21	16	37	4	4	8	19.05	25.00	21.62		
20～24歳	103	76	179	26	23	49	25.24	30.26	27.37		
25～29歳	114	86	200	26	30	56	22.81	34.88	28.00		
30～34歳	134	107	241	31	43	74	23.13	40.19	30.71		
35～39歳	137	124	261	54	58	112	39.42	46.77	42.91		
40～44歳	136	117	253	67	58	125	49.26	49.57	49.41		
45～49歳	147	139	286	73	76	149	49.66	54.68	52.10		
50～54歳	146	158	304	91	102	193	62.33	64.56	63.49		
55～59歳	206	186	392	125	107	232	60.68	57.53	59.18		
60～64歳	226	221	447	140	151	291	61.95	68.33	65.10		
65～69歳	258	210	468	184	157	341	71.32	74.76	72.86		
70～74歳	182	194	376	140	162	302	76.92	83.51	80.32		
75～79歳	126	152	278	106	101	207	84.13	66.45	74.46		
80歳以上	195	379	574	95	144	239	48.72	37.99	41.64		
計	2,155	2,187	4,342	1,177	1,229	2,406	54.62	56.20	55.41		

# 福島県議会議員一般選挙における年代別投票率の推移



8 啓発ポスター、啓発チラシ

一緒に、未来を創りに行こう。

11.10日

福島県議会議員一般選挙

福島県出身シンガーソングライター・大竹葉集（おおたけりょうか）さんによる  
**投票デビューソング**  
その他、役立つ選挙情報を掲載したwebサイトはこちらから！▶

投票は**18歳**から  
期日前投票・不在者投票  
**11.1金 ~ 11.9土**

投票の方法など、詳しくは [福島県選挙管理委員会](#) 🔍

福島県選挙管理委員会 福島県明るい選挙推進協議会

# 家族そろって 選挙に行こう!

Part 4

11月10日(日)は県議会議員選挙の投票日です。  
投票所には選挙権のない「子ども」も保護者と一緒に入ることができるよ。  
将来、有権者になるみんなも、家族と一緒に投票所に行ってみよう!!

**クリアファイルをプレゼント!**

## 選挙クイズに答えて 『4in1多機能ボールペン』をもらおう!

**正解者の中から抽選で30名の方にプレゼント!**

**もんだい** 県議会議員には、何歳になったら立候補できるでしょうか?

① 18歳    ② 20歳    ③ 25歳    ④ 30歳

**ヒント** 選挙で投票できる年齢と立候補できる年齢は違うよ。  
須賀川市選挙管理委員会フェイスブックの過去の投稿をみるとわかるよ。

**クイズの応募方法**

下の応募用紙にクイズの答え、氏名、住所、年齢、学校名を書いて、投票所へ持ってきてね。期日前投票は市役所が11月1日(金)、長沼保健センターと岩瀬市民サービスセンターと須賀川駅構内コミュニティプラザが11月5日(火)から始まるよ。

お問い合わせ TEL.88-9163 須賀川市八幡町135 『須賀川市選挙管理委員会事務局』  
※当選者は、賞品の発送をもって発表に替えさせていただきます。

選挙管理委員会フェイスブック

応募用紙

<b>クイズの答え</b>	氏名	年齢	歳
※番号を書いてね。	学校名	学年	年
	住所 〒	須賀川市	

(1)


令和元年11月10日執行  
**福島県議会議員一般選挙選挙公報**  
 須賀川市岩瀬郡選挙区  
 福島県選挙管理委員会

# 34

【若さ】【発信力】【経験】  
**歳！行動力が武器**です

## 県政一新！

### 新時代への責任



わたなべ 公明  
 自民党公認  
 公明党推薦

**風評払拭のために**  
 海外における  
 情報発信を強化

**福島空港の**  
 利活用による  
 地域産業の活性化

**県民の命を**  
 守るための  
 医療福祉の充実

【経歴】  
 須賀川市議会議員（平成27年1月～令和元年9月）  
 福島県議会議員（高野連立私設秘書（平成27年）  
 航空自衛隊（平成16年～平成24年）

【学歴】  
 日本大学通信教育学部 卒業  
 福島県立須賀川高等学校 卒業  
 須賀川市立第一中学校 卒業

「元首相として経験を活かした  
 実績に誇りを持ちます（TV）」  
 が私の強みです。

市議20年、肝っ玉お母さんは、被災者救援へ全力、いのちを守る県政を  
**党派をこえて初の女性県議**を



日本共産党  
 丸本 ゆみこ

**河川改修や堤防整備を**  
 全壊・半壊一部損壊へもつと支援を  
 台風で被災されたみなさまへ、心  
 よりお見舞い申し上げます。  
 「3年間で2300億円のインフ  
 構造より、年80億円でも可能な清防  
 職員1千人増員を」災害に強い  
 いのちを守る県政へ全力をあげます。

**学校給食費を**  
 無料に  
 県内過半数を超える32自治体で補助  
 全国1位の財政力（課税能力）をいかに  
 くらしに希望と安心を

**最低賃金は**  
 時給1000円以上  
 国産が中小企業を  
 支援して  
 消費税10%の自公政権にノーを  
 安倍政権に代わる野党連合政権を  
 原案ゼロ、9条改憲ストップへ全力

経歴▶ 1962年生まれ、横浜女子短期大学卒業●元仁井田小PTA会長（女性初）●保育士●須賀川市議5期 ●事務所 須賀川市南町186 電話0248-94-7278

## 宗方たもつの政策

**大震災からの復興へ、  
まだ道半ば**

- 双葉地方の本格復興へ
- 福島第一原発および第二原発の廃炉推進

**産業界への提案**

- 小規模事業者の事業継承支援
- 小規模農家の経営安定化
- 農業・産地化支援
- 産直販売、「道の駅」支援

**防災対策**

- まず台風19号水害からの復旧を最優先に

**次世代のための  
再生可能エネルギーを**

- 県有施設の再エネ・省エネの実践
- 阿武隈地域に風力発電の推進

**医療の充実**

- 公立岩瀬病院を守る

**人口減少対策への取り組み**

- 県民主役の総合計画づくり
- 住民主体のまちづくり再整備
- 磐石駅東地区第3工区推進

**観光振興**


- 天栄・羽鳥を「東北の軽井沢」へ

**政治は弱者救済が基本**

- 中高年の引きこもり対策
- 児童相談所の強化
- 保育の質の確保へ

**東京オリンピック・  
パラリンピックへ向けて**

- 市町村と連携し、聖火リレーの盛り  
上げを
- 国際チャーター便の誘致へ インバ  
ウンド



むなかた  
 宗方 たもつ

この選挙公報は、候補者から法定期限内に提出された原稿をそのまま印刷したものです。  
 候補者等が選挙公報を印刷して頒布すること等は、選挙運動用文書図画の規制等の規定に抵触するおそれがあります。

- 23 -

令和元年11月10日執行 須賀川市岩瀬郡選挙区  
**福島県議会議員一般選挙選挙公報**  
 福島県選挙管理委員会



この度の台風19号で被害に遭われた方々に、心よりお見舞いを申し上げます。  
 ふるさとを第一に考える「川田昌成」だからこそ、ふるさとの非常事態には居ても立ってもいられない！ 美しい福島県を再び蘇らせるために、熱き魂と豊かな郷土愛を持った不肖「川田昌成」を7度、県政の舞台に送り届けていただけませんか！

**党派に左右されない県政の  
ご意見番として**


これまでの経験・人脈を活かし、ふるさと再生のために  
**誠心誠意、皆様にご恩返しをさせていただきます。**

私を作ったら魂を入れることが肝心です。  
**政治に魂を！**

**繁栄は郷土愛から！**  
 私たちのふるさとを想う、熱き魂を県政に命、福祉、農業、地域商工会の活性化、環境、文化スポーツの振興、それが私の使命です。一粒万倍の気持ちで全力で頑張ります。

**川田昌成のプロフィール**  
 昭和18年9月4日生まれ、安積高校・明治大学第一法学部卒業。昭和58年旧岩瀬村議会議員初当選。昭和62年福島県議会議員初当選(6回当選)。平成23年福島県議会議員再選。LC活動(昭和59年福島県人口学調査員)

「行動するドクター」吉田こうじは、これまでの政治家や他の候補者とは全く違う、「嘘をつかない政治家」です！



**頑固で真っ直ぐな 吉田こうじならば必ず実現する政策**  
 専門性や特殊性を有する医療・介護・福祉の充実には、その分野の表（患者・利用者、家族など）も裏（医療・介護・福祉サービス提供側）も十分に知っている医師の吉田こうじでなければ、抜本的な改革は絶対にできません。公立岩瀬病院を新しい時代に即した形で必ず存続させていくための具体的なアイデアも持っています。

**弱者の気持ちがよくわかる 吉田こうじが取り組む政策**  
 台風19号による阿武隈川水害にて、鏡石町成田の自宅が大規模浸水被害を受け、吉田こうじも大変辛い経験をしました。県議会議員となり、被災者支援や復旧・復興政策に力を入れ、阿武隈川・釈迦堂川などの治水や防災・減災対策、農業者戸別所得補償に真剣に取り組み、二度と大水害のない安全・安心なまちづくりを行います。

<p><b>水野 育てる</b> 子どもは地域の宝、福島県の未来です</p> <ul style="list-style-type: none"> <li>●人権力養成 ●英語、コミュニケーション能力育成</li> <li>●放課後教育の充実 ●学校給食無償化</li> <li>●須賀川市役所教育委員会での行政経験</li> <li>●中学3年終了時点で全員が英検3級を取得する</li> </ul>	<p><b>水野 繋げる</b> 官と民、世代間を繋げる架け橋になります</p> <ul style="list-style-type: none"> <li>●卒学官民、農商工連携 ●ほろろ産物事業者負担軽減</li> <li>●農地を次世代に継承 ●シルバー世代の健康増進</li> <li>●須賀川市役所産業部、健康福祉部での行政経験</li> <li>●耕作放棄地を市民農園として活用し、交流人口増加、地域活性化を計る</li> </ul>	<p><b>6つの政策 岩瀬郡を変える</b></p> <p>YouTube自己紹介動画!</p>
<p><b>水野 栄える</b> 地元企業の発展なくして地域の発展はありません</p> <ul style="list-style-type: none"> <li>●地元企業の振興 ●福島空港と関西国際空港の就航</li> <li>●福島県産産物の市場拡大 ●通年交流人口の拡大促進</li> <li>●須賀川市役所産業部での行政経験</li> <li>●福島空港からハブ空港である関西国際空港への就航の実現</li> </ul>	<p><b>水野 守る</b> ここに暮らす住民の命と安全を守ります</p> <ul style="list-style-type: none"> <li>●伝統文化の振興 ●交通安全対策</li> <li>●振り込め詐欺対策強化 ●水漏れ、農業用水確保</li> <li>●須賀川市役所建設部での行政経験</li> <li>●住宅地付近排水路の掘かけの未着工区間の早期実施</li> </ul>	
<p><b>水野 つくる</b> 高齢者から子どもまで全ての人が住みやすい街づくり</p> <ul style="list-style-type: none"> <li>●須賀川地域に単立託児所設置 ●乗り合いタクシー・交通難所確保</li> <li>●優良住宅用地開発 ●防災無線受信機全戸配備</li> <li>●須賀川市役所行政管理部での行政経験</li> <li>●高齢化社会に対応した「予約式乗合タクシー」の導入</li> </ul>	<p><b>水野 応える</b> 医師、看護師、保育士の確保が急務の課題です</p> <ul style="list-style-type: none"> <li>●地方7名のグループホーム開設 ●医師、看護師不足解消</li> <li>●保育士不足解消 ●政務活動費の透明化</li> <li>●須賀川市役所健康福祉部での行政経験</li> <li>●地域の小さな声を行政に届ける「地域担当職員制度」を導入</li> </ul>	

この選挙公報は、候補者から法定期限内に提出された原稿をそのまま印刷したものです。候補者等が選挙公報を印刷して頒布すること等は、選挙運動用文書図面の規制等の規定に抵触するおそれがあります。

