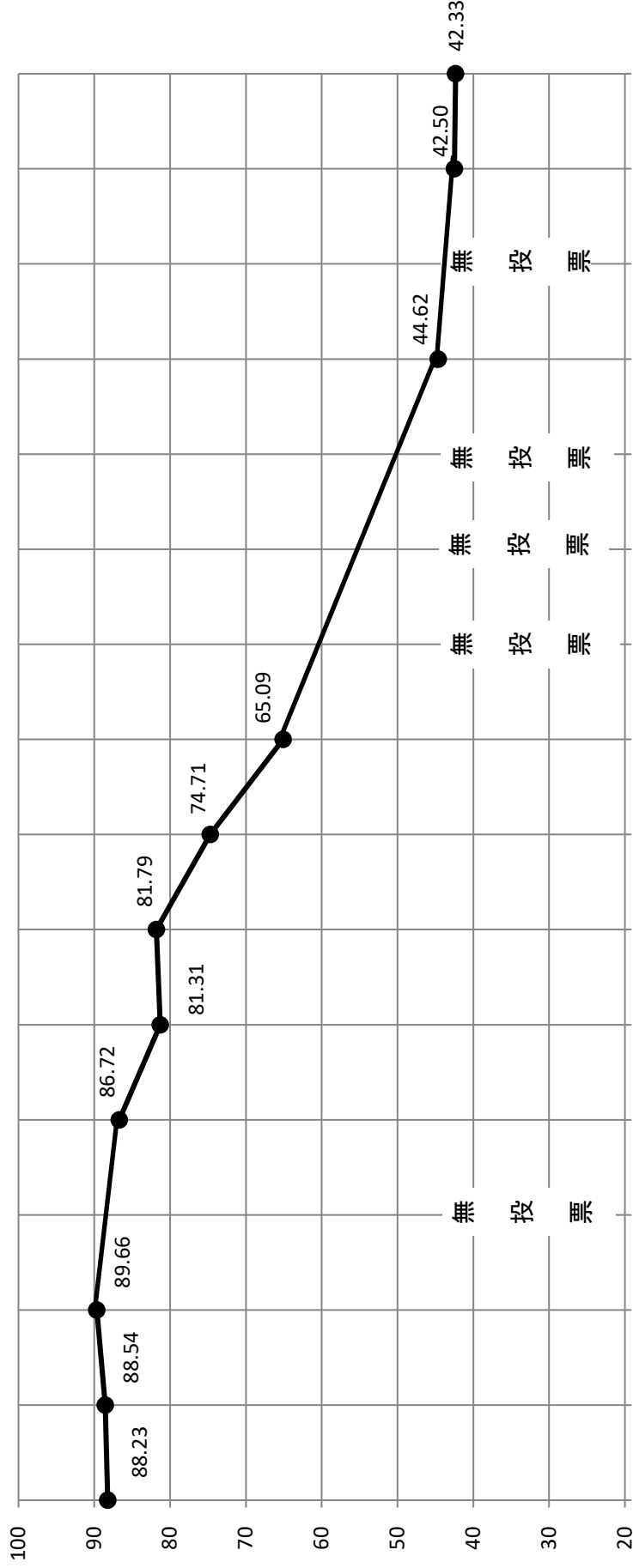


## 第2 福島県議会議員一般選挙

任期満了の日	令和5年11月19日
選挙期日の告示日	令和5年11月2日
選挙期日	令和5年11月12日

# 福島県議会議員選挙投票率の推移

投票率%



無投票

無投票

無投票

無投票

無投票



市役所前広告塔啓発懸垂幕



郵便局へ投票所入場券配付依頼




立候補届出受付



選挙公報配付仕分作業



街頭啓発



期日前投票所(市役所1階)



移動期日前投票所(商業施設)



移動期日前投票所(地区集会所)



移動期日前投票所(市内高等学校)



投票事務説明会



開票作業状況



選挙会の状況

# 目 次

<b>1 事務日程表</b>	1
<b>2 投票に関する調</b>	4
(1) 告示日	4
(2) 投票日	4
(3) 投票事務	4
(4) 投票結果	4
(5) 時間別投票者数	5
(6) 事由別不在者投票者数	5
(7) 不在者投票の受理・不受理に関する調	5
(8) 不在者投票管理者別投票者数	6
(9) 期日前投票の投票所別投票状況	6
(10) 期日前投票の時間別投票状況	7
(11) 投票所別投票状況	8
<b>3 開票に関する調</b>	11
(1) 開票事務	11
(2) 開票人員構成	11
(3) 開票結果	11
(4) 候補者等別得票数	12
(5) 無効投票内訳	12
(6) 開票終了時間	12
<b>4 経費関係</b>	13
<b>5 啓発事業実施状況</b>	13
<b>6 その他</b>	14
(1) 公営ポスター掲示場設置状況	14
(2) 公営施設使用の個人演説会開催状況	14
(3) 選挙運動費用支出制限額	14
<b>7 年代別投票状況調</b>	15
<b>8 啓発ポスター、啓発チラシ</b>	21
<b>9 選挙公報</b>	23

1 事務日程表

令和5年11月12日執行 福島県議会議員一般選挙事務日程表

月日	曜日	選挙期 日起算	事 項	事務担 当区分	根拠法令
		あ ら か じ め	◎県委員会の開催	県委員会	
			1 選挙長等の決定	〃	
			2 ポスター掲示場の区画数の決定	〃	県規程24①
			3 選挙人名簿登録の基準日、登録日の決定・告示	〃	法22③、令14
			4 立候補予定者説明会の開催(諸届出用紙を交付)	地方事務局	
			5 出納責任者事務説明会の開催	〃	
			6 指定病院等事務担当者説明会の開催	〃	
			◎市委員会の開催	市委員会	
			1 選挙人名簿登録の移替えの延期の決定及び告示	〃	令17
			2 投票所及び期日前投票所の決定	〃	法39
			3 投票所開閉時刻の繰り上げ(繰り下げ)の決定	〃	法40
			4 繰上投票を行う投票区及び投票期日の決定	〃	法56
			5 開票管理者及び同職務代理者の選任	〃	法61、令67
			6 開票立会人を決定するくじを行う日時及び場所の決定	〃	法62⑥
			7 開票の日時及び場所の決定	〃	法63
			8 候補者の氏名等掲示の掲載順序を定めるくじの日時及び場所の決定	〃	法175③
			9 ポスター掲示場の減数の決定	〃	
		10 ポスター掲示場の設置場所の決定	〃	法144の2⑧ほか	
		11 選挙執行事務処理計画の決定(啓発計画、速報計画)	〃	法6①②	
		12 選挙事務従事者の任命、委嘱、事務分担の決定及び事務打合せの実施	〃		
		13 予算の編成	〃		
		14 県委員会に対する報告、届出、協議等	〃		
		(1) 投票区の設置、変更の協議	〃	法17	
		(2) 投票所開閉時刻の繰り上げ(繰り下げ)届	〃	法40	
		(3) ポスター掲示場の減数協議及び総数報告	〃	法144の2②	
		15 個人演説会等施設の使用予定の調査	〃	令118	
		16 ポスター掲示場の設置	〃		
		17 ポスター掲示場設置場所一覧表、図面作成	〃	法144の2⑤	
11.1	水	11日前	<b>選挙時登録の基準日・登録日</b> (年齢については選挙の期日)	市委員会	法22③
			1 選挙人名簿登録者の決定	〃	法22③
			2 選挙人名簿登録者の抹消の決定及び告示	〃	法28
			3 選挙人名簿登録者数の総数の50分の1、6分の1及び3分の1の数の決定及び告示	〃	自治法74⑤ほか
			4 選挙人名簿登録者数報告(県委員会に対し)	〃	令22①
			5 期日前投票及び不在者投票を行う場所の整備	〃	
			6 ポスター掲示場設置期限	〃	
			7 ポスター掲示場設置場所の告示	〃	法144の2④
			8 投票管理者及び同職務代理者の選任(期日前投票所を含む)	〃	法28
			9 投票立会人の選任(期日前投票所を含む)	〃	法38①
			10 立候補届出受理準備(受付場所及び交付物)	選挙長	
11.2	木	10日前	<b>告示日</b>		
			1 選挙期日の告示	県委員会	法33⑤
			2 選挙長及び同職務代理者の選任告示	〃	法75、令80、81
			3 選挙長の事務取扱場所(立候補届出を受理する場所を含む)の告示	〃	県規程4の3
			4 繰上投票を行う投票区及び投票期日の告示	〃	令46①
			5 選挙運動に関する支出金額の制限額の告示	〃	法196
			6 選挙公報の掲載の順序を定めるくじの日時及び場所の告示	〃	法169⑤
			7 選挙会の日時及び場所の告示	〃	法78
			8 選挙人名簿登録者数の総数の50分の1、6分の1及び3分の1の数の告示	〃	自治法74⑤



令和5年11月12日執行 福島県議会議員一般選挙事務日程表

月日	曜日	選挙期 日起算	事 項	事務担 当区分	根拠法令
11.2	木	10日前	9 選挙立会人を定めるくじの日時、場所の告示	選挙長	法76、62⑥
			10 投票管理者及び同職務代理者の告示(期日前投票所を含む)	市委員会	令25
			11 投票所及び期日前投票所の告示	〃	法41①
			12 投票所開閉時刻の繰り上げ(繰り下げ)告示、投票管理者への通知	〃	法40②
			13 開票管理者及び同職務代理者の告示	〃	令68
			14 開票立会人を決定するくじを行う日時及び場所の告示	〃	法62⑥
			15 開票の日時及び場所の告示	〃	法64
			16 候補者の氏名等掲示の順序を定めるくじの日時及び場所の告示	〃	法175③
			◎立候補届出の受付開始(午前8時30分～午後5時)	選挙長	法86の4①②
			1 立候補届出の告示	〃	法86の4④
			2 選挙運動用諸物品の交付	県委員会	
			3 選挙公報掲載申請の受理開始(午後5時締切)	〃	法168①、県規程67
			4 選挙立会人の届出受付開始	選挙長	法76、62①
			5 選挙事務所の設置届及び異動届の受付開始	県・市委員会	法130②、令108
			6 出納責任者の選任届及び異動届の受付開始	地方事務局	法180③④、182
			7 報酬を支給する選挙運動従事者の届出の受付開始	〃	法197の2⑤、令129⑧
			8 候補者の氏名等掲示の順序を定めるくじの執行(午後6時)	市委員会	法175③
			9 開票立会人の届出受付開始	〃	法62①
			10 公営施設使用の個人演説会開催申出の受付開始	〃	法163、令112
			◎実施事務関係		
			1 開票管理者、同職務代理者、投票管理者、同職務代理者、投票立会人に対し選任書交付	市委員会	
			2 投票立会人の氏名等を投票管理者に通知	〃	令27
			3 立候補者に関する投票管理者、開票管理者への通知	〃	令92⑩
			4 期日前投票所及び不在者投票記載場所の整備	〃	
			5 投票所入場券の交付	〃	令31
			6 選挙公報掲載順序を定めるくじの執行(午後6時)	地方事務局	
11.3	金	9日前	1 期日前投票及び不在者投票の開始	期日前・不在者投票 管理者	法48の2、49
			2 期日前投票及び不在者投票を行う場所における氏名等掲示の開始	市委員会	法175②
11.4	土	8日前	1 公営施設使用の個人演説会開始	市委員会	法163
11.7	火	5日前	1 投票所の告示期限	〃	法41①
11.8	水	4日前	1 郵便による不在者投票用紙・封筒の請求期限	市委員会	令59の4①
11.9	木	3日前	1 補充立候補届出の受付締切日	選挙長	法86の4⑤
			2 選挙立会人届出期限(午後5時)	〃	法76、62①②④
			3 選挙立会人を定めるくじの執行(午後6時)	〃	法76、62①②④
			4 開票立会人届出期限(午後5時)	市委員会	法62①
			5 開票立会人を定めるくじの執行(午後6時)	〃	法62②④
			6 開票管理者に対する開票立会人選任の通知	〃	令70の2
			7 投票立会人の選任及び同通知期限	〃	法38①
			8 投票管理者に対する投票立会人選任の通知期限	〃	令27
			9 公営施設使用の個人演説会開催申出期限	〃	法163
11.10	金	2日前	1 投・開票事務従事者の事務打合せ	市委員会	
			2 選挙公報の各世帯配布期限	〃	法170
			3 投開票速報リハーサル	県・市委員会	
11.11	土	1日前	1 期日前投票及び不在者投票の最終日	市委員会	法49、令56ほか
			2 市委員会に対する期日前投票の投票箱等の送致	投票管理者	法48の2、55
			3 不在者投票に関する調書の作成	市委員会	令61
			4 選挙人名簿抄本等の送付(投票日当日朝に送付)	〃	令28
			5 投票所の準備	〃	
			6 開票会場の整備	〃	

## 令和5年11月12日執行 福島県議会議員一般選挙事務日程表

月日	曜日	選挙期 日起算	事 項	事務担 当区分	根拠法令
11.12	日	0 (当日)	<b>投票日</b>		
			1 投票の執行	投票管理者	法40
			(1) 投票立会人が2人に達しないとき又は達しなくなったときの選任	〃	法38②
			(2) 投票録の作成	〃	法54
			(3) 投票箱の送致	〃	法55
			2 当日有権者数及び投票状況等の速報	市委員会	
			3 不在者投票の投票管理者への送致	〃	令60
			4 開票の執行	開票管理者	法66
			(1) 開票立会人が2人に達しないとき又は達しなくなったときの選任・通知	〃	法62⑧
			(2) 開票録の作成	〃	法70
			(3) 開票の速報	〃	
11.13	月	1日後	1 開票結果報告(地方事務局を経由して選挙長へ)	開票管理者	法66③
11.14	火	2日後	1 選挙立会人が3人に達しないとき又は達しなくなったときの選任・通知	選挙長	法76、62⑧
			2 選挙会の執行	〃	法80
			3 当選人の氏名等の県委員会に対する報告	〃	法101の3①
			4 当選人に対する当選の告知	地方事務局	法101の3②
			5 当選証書の付与	地方事務局	法105
			6 当選人の住所及び氏名の告示	県委員会	法101の3②
11.27	月	15日後 (14日後)	1 選挙運動費用収支報告書(第1回分)の提出期限	県委員会	法189①
			2 選挙の効力に関する異議申出期限(選挙の期日から14日以内)	〃	法202①
11.28	火	(14日後)	1 当選の効力に関する異議申出期限(当選告示から14日以内)	県委員会	法206①

## 2 投票に関する調

- (1) 告 示 日 令和5年11月 2日 (木)
- (2) 投 票 日 令和5年11月12日 (日) 午前7時から午後6時まで  
(全投票所、閉鎖時刻を2時間繰り上げ)

### (3) 投 票 事 務

投 票 所 53箇所  
 投票管理者 53人  
 同職務代理者 53人  
 投票立会人 106人  
 事務従事者 286人 (うち登録市民 61人)

### (4) 投 票 結 果

事項		男女別		計
		男	女	
名簿登録者数 (R5. 11. 1現在)		30,703	31,915	62,618
当日有権者数		30,432	31,654	62,086
投票者数		12,748	13,534	26,282
内 訳	当日投票	7,807	7,586	15,393
	期日前投票	4,881	5,862	10,743
	不在者投票	60	86	146
投票率 (%)		41.89	42.76	42.33

(5) 時間別投票者数

時刻	項目 男女別	投票者数(人)			投票率(%)		
		男	女	計	男	女	計
10時		2,443	2,103	4,546	8.03	6.64	7.32
11時		3,586	3,313	6,899	11.78	10.47	11.11
14時		5,694	5,409	11,103	18.71	17.09	17.88
16時		6,889	6,662	13,551	22.64	21.05	21.83
18時		7,807	7,586	15,393	25.65	23.97	24.79

(6) 事由別不在者投票数

事由別	投票用紙の請求				交付					投票		
	直接		郵送	合計	直接	郵送	計	交付を拒否したもの	合計	投票したもの	投票しなかったもの	合計
	本人	代理人										
法第49条第1項該当(一般)	9	153	3	165	76	89	165	0	165	140	25	165
法第49条第2項該当(郵便)	0	0	7	7	0	7	7	0	7	6	1	7
合計	9	153	10	172	76	96	172	0	172	146	26	172

<備考> 法第49条第1項該当者・・・以下のいずれかに該当する者  
 仕事又は冠婚葬祭 交通至難の島に居住  
 旅行又は外出 他の市町村に居住  
 歩行が著しく困難である 天災または悪天候  
 法第49条第2項該当者・・・郵便投票(身体に障害がある場合)

(7) 不在者投票の受理・不受理に関する調

区分	投票管理者において受理と決定し、かつ拒否の決定をしなかったもの	投票管理者において不受理又は拒否と決定したもの			合計
		開票管理者において受理と決定したもの	開票管理者において不受理と決定したもの	計	
票数	146	0	0	0	146

(8) 不在者投票管理者別投票者数（※郵便投票を除く）

選挙人の属する市町村の選管委員長に対してなしたもの	0
業務地又は旅行地の市町村の選管委員長に対してなしたもの	5
船長に対してなしたもの	0
病院長、老人ホームの長、援護施設又は保護施設の長に対してなしたもの	135
刑事施設の長、警察留置場の留置業務管理者に対してなしたもの	0
少年院の長又は婦人補導院の長に対してなしたもの	0
合 計	140

(9) 期日前投票の投票所別投票状況

場所 月日	須賀川市役所			長 沼 保 健 セ シ ャ タ ー			岩瀬市民サービ ス セ ン タ ー			コミュニティプラザ			大東コミュニ ティセンター		
	男	女	計	男	女	計	男	女	計	男	女	計	男	女	計
11月3日	280	279	559												
11月4日	335	342	677												
11月5日	383	386	769												
11月6日	331	371	702	25	20	45	27	35	62	47	54	101	33	37	70
11月7日	335	397	732	25	22	47	35	37	72	44	63	107	33	23	56
11月8日	436	584	1,020	30	34	64	42	66	108	39	93	132	37	48	85
11月9日	412	572	984	26	41	67	64	62	126	80	121	201	31	44	75
11月10日	462	607	1069	30	39	69	43	47	90	96	112	208	33	49	82
11月11日	653	741	1,394	61	62	123	107	124	231	131	176	307	77	90	167
合 計	3,627	4,279	7,906	197	218	415	318	371	689	437	619	1,056	244	291	535

場所 月日	移動投票所			合 計		
	男	女	計	男	女	計
11月3日				280	279	559
11月4日				335	342	677
11月5日	4	11	15	387	397	784
11月6日				463	517	980
11月7日	17	23	40	489	565	1,054
11月8日				584	825	1,409
11月9日	17	18	35	630	858	1,488
11月10日	20	32	52	684	886	1,570
11月11日				1,029	1,193	2,222
合 計	58	84	142	4,881	5,862	10,743

(10) 期日前投票の時間別投票状況

時間 月日	期 日 前 投 票 者 数															合 計		
	8:30~17:00			17:00~20:00			17:00~18:00			18:00~19:00			19:00~20:00			8:30~20:00		
	男	女	計	男	女	計	男	女	計	男	女	計	男	女	計	男	女	計
11月3日	243	236	479	37	43	80	20	28	48	9	9	18	8	6	14	280	279	559
11月4日	300	307	607	35	35	70	18	20	38	11	11	22	6	4	10	335	342	677
11月5日	351	367	718	36	30	66	21	16	37	9	9	18	6	5	11	387	397	784
11月6日	397	458	855	66	59	125	28	32	60	29	20	49	9	7	16	463	517	980
11月7日	411	497	908	78	68	146	40	30	70	27	27	54	11	11	22	489	565	1,054
11月8日	490	698	1,188	94	127	221	34	45	79	47	55	102	13	27	40	584	825	1,409
11月9日	516	710	1,226	114	148	262	52	56	108	33	46	79	29	46	75	630	858	1,488
11月10日	512	676	1,188	172	210	382	70	89	159	62	77	139	40	44	84	684	886	1,570
11月11日	883	1,035	1,918	146	158	304	67	76	143	52	52	104	27	30	57	1,029	1,193	2,222
合 計	4,103	4,984	9,087	778	878	1,656	350	392	742	279	306	585	149	180	329	4,881	5,862	10,743

## (11) 投票所別投票状況

	投票所	男							
		当日有権者 (a)	当日投票者	期日前投票者	不在者 不投票者	投票者計 (b)	投票率 (b/a)	前回投票率	前回比較 増減率
須賀川第一	JA夢みなみ本店	1,573	344	266	3	613	38.97 %	41.47 %	△ 2.50 %
須賀川第二	須賀川市役所	1,048	220	251	3	474	45.23 %	47.70 %	△ 2.47 %
須賀川第三	いちい須賀川東店	1,455	357	241	7	605	41.58 %	40.42 %	1.16 %
須賀川第四	牡丹会館	1,318	305	194	4	503	38.16 %	39.70 %	△ 1.54 %
須賀川第五	武道館	780	200	140	2	342	43.85 %	47.10 %	△ 3.25 %
須賀川第六	市立第二保育所	716	155	132	0	287	40.08 %	39.01 %	1.07 %
須賀川第七	中宿公会堂	1,139	240	149	0	389	34.15 %	35.68 %	△ 1.53 %
須賀川第八	下宿公会堂	1,725	343	248	2	593	34.38 %	33.82 %	0.56 %
須賀川第九	東コミュニティセンター	792	206	128	4	338	42.68 %	45.29 %	△ 2.61 %
須賀川計		10,546	2,370	1,749	25	4,144	39.29 %	40.62 %	△ 1.33 %
浜田第一	前田川集会所	566	163	84	1	248	43.82 %	39.43 %	4.38 %
浜田第二	和田区民館	149	53	26	0	79	53.02 %	40.11 %	12.91 %
浜田第三	浜尾公会堂	199	73	42	0	115	57.79 %	38.18 %	19.61 %
浜田計		914	289	152	1	442	48.36 %	39.28 %	9.08 %
西川第一	西袋コミュニティセンター	1,838	428	262	2	692	37.65 %	37.67 %	△ 0.02 %
西川第二	労働福祉会館	1,636	279	268	2	549	33.56 %	34.32 %	△ 0.76 %
大桑原	大桑原公会堂	266	78	28	1	107	40.23 %	43.41 %	△ 3.19 %
袋田	袋田公会堂	110	44	25	0	69	62.73 %	60.83 %	1.89 %
越久	越久集会所	122	51	26	0	77	63.11 %	56.06 %	7.05 %
森宿第一	山寺北団地集会所	275	73	33	0	106	38.55 %	34.44 %	4.11 %
森宿第二	森宿区民会館ふれ愛センター	1,703	325	248	3	576	33.82 %	33.63 %	0.20 %
吉美根	吉美根区民プラザ	215	55	41	4	100	46.51 %	40.44 %	6.07 %
西袋計		6,165	1,333	931	12	2,276	36.92 %	36.82 %	0.10 %
岩淵	稲田地域体育館	621	168	69	3	240	38.65 %	37.80 %	0.84 %
保土原	保土原集会所	224	78	32	0	110	49.11 %	50.43 %	△ 1.32 %
古戸	古戸区集会所	99	53	9	0	62	62.63 %	62.75 %	△ 0.12 %
泉田	泉田区民会館	157	76	26	0	102	64.97 %	59.30 %	5.67 %
松塚	松塚公民館	315	80	48	0	128	40.63 %	44.31 %	△ 3.67 %
稲田	稲田公民館	141	58	24	0	82	58.16 %	56.97 %	1.19 %
稲田計		1,557	513	208	3	724	46.50 %	46.55 %	△ 0.05 %
塩田	小塩江コミュニティセンター	338	126	35	1	162	47.93 %	42.11 %	5.82 %
小倉	小倉区民館	246	95	34	1	130	52.85 %	49.21 %	3.63 %
江持	堤区民会館	334	88	61	2	151	45.21 %	40.25 %	4.96 %
あおぼ町	あおぼふれあい館	885	179	113	1	293	33.11 %	29.06 %	4.05 %
東山	東山ふれあいホーム	49	26	4	1	31	63.27 %	55.93 %	7.33 %
小塩江計		1,852	514	247	6	767	41.41 %	37.85 %	3.57 %
仁井田	仁井田幼稚園	477	174	54	1	229	48.01 %	43.96 %	4.05 %
大谷地	仁井田地域体育館	1,625	428	134	1	563	34.65 %	35.34 %	△ 0.70 %
関下	関下公会堂	98	49	11	0	60	61.22 %	60.38 %	0.85 %
滑川	滑川公民館	901	177	118	3	298	33.07 %	37.97 %	△ 4.89 %
館ヶ岡	館ヶ岡公民館	153	71	30	0	101	66.01 %	58.28 %	7.73 %
仁井田計		3,254	899	347	5	1,251	38.44 %	39.36 %	△ 0.92 %
大東第一	大東コミュニティセンター	985	297	247	1	545	55.33 %	48.93 %	6.40 %
大東第二	雨田区民館	455	137	90	1	228	50.11 %	44.81 %	5.30 %
大東第三	市立大森小学校	562	182	85	1	268	47.69 %	47.66 %	0.03 %
大東計		2,002	616	422	3	1,041	52.00 %	47.68 %	4.31 %
長沼・滝	長沼保健センター	549	187	91	0	278	50.64 %	50.95 %	△ 0.31 %
江花・勢至堂	下江花生活改善センター	170	33	55	0	88	51.76 %	52.97 %	△ 1.21 %
志茂・小中	ショッピングパークアスク	254	99	45	0	144	56.69 %	51.88 %	4.81 %
梓衝第一	梓衝センター	346	144	45	0	189	54.62 %	52.65 %	1.98 %
梓衝第二	上木之崎集会所	480	108	72	0	180	37.50 %	42.38 %	△ 4.88 %
梓衝第三	堀込集落センター	311	102	54	1	157	50.48 %	49.71 %	0.78 %
長沼計		2,110	673	362	1	1,036	49.10 %	49.51 %	△ 0.41 %
岩瀬第一	町守屋集落農事集会所「妙見荘」	235	77	61	0	138	58.72 %	65.34 %	△ 6.62 %
岩瀬第二	農作業準備休養施設「むそう庵」	238	73	66	0	139	58.40 %	62.06 %	△ 3.65 %
岩瀬第三	岩瀬市民サービスセンター	223	64	42	2	108	48.43 %	49.36 %	△ 0.93 %
岩瀬第四	梅田プレスセンター	279	72	64	2	138	49.46 %	54.36 %	△ 4.90 %
岩瀬第五	大久保コミュニティセンター「大和荘」	248	99	55	0	154	62.10 %	67.17 %	△ 5.07 %
岩瀬第六	矢沢白山荘	231	62	52	0	114	49.35 %	48.57 %	0.78 %
岩瀬第七	いわせ地域トレーニングセンター	285	87	67	0	154	54.04 %	52.49 %	1.54 %
岩瀬第八	石の花コミュニティセンター	293	66	56	0	122	41.64 %	40.07 %	1.57 %
岩瀬計		2,032	600	463	4	1,067	52.51 %	54.62 %	△ 2.11 %
合計		30,432	7,807	4,881	60	12,748	41.89 %	41.97 %	△ 0.08 %

## (11) 投票所別投票状況

	投票所	女							
		当日有権者 (a)	当日投票者	期日前投票者	不在者 不投票者	投票者計 (b)	投票率 (b/a)	前回投票率	前回比較 増減率
須賀川第一	JA夢みなみ本店	1,687	333	363	3	699	41.43 %	44.79 %	△ 3.36 %
須賀川第二	須賀川市役所	1,172	235	323	6	564	48.12 %	50.16 %	△ 2.04 %
須賀川第三	いちい須賀川東店	1,594	380	298	3	681	42.72 %	41.02 %	1.70 %
須賀川第四	牡丹会館	1,504	323	273	6	602	40.03 %	39.60 %	0.42 %
須賀川第五	武道館	876	191	195	3	389	44.41 %	45.84 %	△ 1.44 %
須賀川第六	市立第二保育所	737	150	189	2	341	46.27 %	44.80 %	1.47 %
須賀川第七	中宿公会堂	1,233	264	209	4	477	38.69 %	38.47 %	0.22 %
須賀川第八	下宿公会堂	1,772	320	292	1	613	34.59 %	34.69 %	△ 0.09 %
須賀川第九	東コミュニティセンター	884	232	142	2	376	42.53 %	43.37 %	△ 0.84 %
須賀川計		11,459	2,428	2,284	30	4,742	41.38 %	42.10 %	△ 0.72 %
浜田第一	前田川集会所	589	143	107	2	252	42.78 %	41.17 %	1.62 %
浜田第二	和田区民館	155	49	36	1	86	55.48 %	32.52 %	22.97 %
浜田第三	浜尾公会堂	193	58	40	0	98	50.78 %	33.48 %	17.30 %
浜田計		937	250	183	3	436	46.53 %	38.03 %	8.50 %
西川第一	西袋コミュニティセンター	1,917	438	331	3	772	40.27 %	40.38 %	△ 0.11 %
西川第二	労働福祉会館	1,683	323	296	2	621	36.90 %	36.28 %	0.62 %
大桑原	大桑原公会堂	238	60	24	1	85	35.71 %	43.95 %	△ 8.23 %
袋田	袋田公会堂	103	36	36	1	73	70.87 %	60.87 %	10.00 %
越久	越久集会所	117	39	26	0	65	55.56 %	56.06 %	△ 0.51 %
森宿第一	山寺北団地集会所	377	91	43	1	135	35.81 %	33.42 %	2.39 %
森宿第二	森宿区民会館ふれ愛センター	1,721	318	269	2	589	34.22 %	35.71 %	△ 1.48 %
吉美根	吉美根区民プラザ	226	45	36	8	89	39.38 %	36.11 %	3.27 %
西袋計		6,382	1,350	1,061	18	2,429	38.06 %	38.36 %	△ 0.30 %
岩淵	稲田地域体育館	655	178	80	3	261	39.85 %	39.82 %	0.03 %
保土原	保土原集会所	217	69	46	1	116	53.46 %	52.32 %	1.14 %
古戸	古戸区集会所	73	35	11	0	46	63.01 %	61.63 %	1.39 %
泉田	泉田区民会館	150	60	23	0	83	55.33 %	60.61 %	△ 5.27 %
松塚	松塚公民館	296	80	48	0	128	43.24 %	46.25 %	△ 3.01 %
稲田	稲田公民館	131	52	33	0	85	64.89 %	53.70 %	11.18 %
稲田計		1,522	474	241	4	719	47.24 %	47.55 %	△ 0.31 %
塩田	小塩江コミュニティセンター	329	99	45	3	145	44.07 %	39.73 %	4.35 %
小倉	小倉区民館	238	90	40	1	115	48.32 %	45.28 %	3.04 %
江持	堤区民会館	325	74	69	3	187	57.54 %	40.65 %	16.89 %
あおぼ町	あおぼふれあい館	909	175	128	0	238	26.18 %	31.40 %	△ 5.22 %
東山	東山ふれあいホーム	38	23	2	0	23	60.53 %	45.10 %	15.43 %
小塩江計		1,839	461	284	7	752	40.89 %	37.50 %	3.39 %
仁井田	仁井田幼稚園	495	181	60	2	243	49.09 %	48.78 %	0.32 %
大谷地	仁井田地域体育館	1,654	453	160	0	613	37.06 %	39.42 %	△ 2.35 %
関下	関下公会堂	89	38	15	0	53	59.55 %	62.77 %	△ 3.22 %
滑川	滑川公民館	924	173	126	2	301	32.58 %	35.85 %	△ 3.27 %
館ヶ岡	館ヶ岡公民館	158	67	30	0	97	61.39 %	54.65 %	6.74 %
仁井田計		3,320	912	391	4	1,307	39.37 %	41.54 %	△ 2.17 %
大東第一	大東コミュニティセンター	1,008	266	258	2	526	52.18 %	45.72 %	6.46 %
大東第二	雨田区民館	459	131	104	2	237	51.63 %	45.70 %	5.93 %
大東第三	市立大森小学校	572	155	111	1	267	46.68 %	47.88 %	△ 1.21 %
大東計		2,039	552	473	5	1,030	50.51 %	46.30 %	4.22 %
長沼・滝	長沼保健センター	541	153	112	1	266	49.17 %	49.51 %	△ 0.34 %
江花・勢至堂	下江花生活改善センター	184	31	55	1	87	47.28 %	51.90 %	△ 4.62 %
志茂・小中	ショッピングパークアスク	299	88	48	1	137	45.82 %	50.98 %	△ 5.16 %
梓衝第一	梓衝センター	345	138	51	0	189	54.78 %	53.42 %	1.36 %
梓衝第二	上木之崎集会所	457	99	81	1	181	39.61 %	41.83 %	△ 2.23 %
梓衝第三	掘込集落センター	296	89	62	1	152	51.35 %	55.81 %	△ 4.46 %
長沼計		2,122	598	409	5	1,012	47.69 %	49.93 %	△ 2.24 %
岩瀬第一	町守屋集落農事集会所「妙見荘」	239	63	71	2	136	56.90 %	61.00 %	△ 4.10 %
岩瀬第二	農作業準備休養施設「むそう庵」	244	65	81	0	146	59.84 %	63.54 %	△ 3.70 %
岩瀬第三	岩瀬市民サービスセンター	218	71	49	1	121	55.50 %	59.29 %	△ 3.79 %
岩瀬第四	梅田プレスセンター	275	66	67	1	134	48.73 %	57.99 %	△ 9.26 %
岩瀬第五	大久保コミュニティセンター「大和荘」	252	88	66	0	154	61.11 %	66.79 %	△ 5.68 %
岩瀬第六	矢沢白山荘	247	55	64	2	121	48.99 %	45.39 %	3.60 %
岩瀬第七	いわせ地域トレーニングセンター	270	81	71	2	154	57.04 %	50.86 %	6.18 %
岩瀬第八	石の花コミュニティセンター	289	72	67	2	141	48.79 %	46.96 %	1.83 %
岩瀬計		2,034	561	536	10	1,107	54.42 %	56.20 %	△ 1.77 %
合計		31,654	7,586	5,862	86	13,534	42.76 %	43.01 %	△ 0.25 %



## (11) 投票所別投票状況

	投票所	全体							
		当日有権者 (a)	当日投票者	期日前投票者	不在者 不投票者	投票者計 (b)	投票率 (b/a)	前回投票率	前回比較 増減率
須賀川第一	JA夢みなみ本店	3,260	677	629	6	1,312	40.25 %	43.20 %	△ 2.95 %
須賀川第二	須賀川市役所	2,220	455	574	9	1,038	46.76 %	48.99 %	△ 2.24 %
須賀川第三	いちい須賀川東店	3,049	737	539	10	1,286	42.18 %	40.73 %	1.45 %
須賀川第四	牡丹会館	2,822	628	467	10	1,105	39.16 %	39.65 %	△ 0.49 %
須賀川第五	武道館	1,656	391	335	5	731	44.14 %	46.44 %	△ 2.30 %
須賀川第六	市立第二保育所	1,453	305	321	2	628	43.22 %	41.96 %	1.26 %
須賀川第七	中宿公会堂	2,372	504	358	4	866	36.51 %	37.12 %	△ 0.61 %
須賀川第八	下宿公会堂	3,497	663	540	3	1,206	34.49 %	34.26 %	0.23 %
須賀川第九	東コミュニティセンター	1,676	438	270	6	714	42.60 %	44.27 %	△ 1.67 %
須賀川計		22,005	4,798	4,033	55	8,886	40.38 %	41.40 %	△ 1.01 %
浜田第一	前田川集会所	1,155	306	191	3	500	43.29 %	40.31 %	2.98 %
浜田第二	和田区民館	304	102	62	1	165	54.28 %	36.47 %	17.81 %
浜田第三	浜尾公会堂	392	131	82	0	213	54.34 %	35.79 %	18.54 %
浜田計		1,851	539	335	4	878	47.43 %	38.65 %	8.78 %
西川第一	西袋コミュニティセンター	3,755	866	593	5	1,464	38.99 %	39.04 %	△ 0.05 %
西川第二	労働福祉会館	3,319	602	564	4	1,170	35.25 %	35.32 %	△ 0.06 %
大桑原	大桑原公会堂	504	138	52	2	192	38.10 %	43.66 %	△ 5.56 %
袋田	袋田公会堂	213	80	61	1	142	66.67 %	60.85 %	5.82 %
越久	越久集会所	239	90	52	0	142	59.41 %	56.06 %	3.35 %
森宿第一	山寺北団地集会所	652	164	76	1	241	36.96 %	33.87 %	3.09 %
森宿第二	森宿区民会館ふれ愛センター	3,424	643	517	5	1,165	34.02 %	34.68 %	△ 0.65 %
吉美根	吉美根区民プラザ	441	100	77	12	189	42.86 %	38.16 %	4.70 %
西袋計		12,547	2,683	1,992	30	4,705	37.50 %	37.60 %	△ 0.11 %
岩淵	稲田地域体育館	1,276	346	149	6	501	39.26 %	38.81 %	0.45 %
保土原	保土原集会所	441	147	78	1	226	51.25 %	51.38 %	△ 0.13 %
古戸	古戸区集会所	172	88	20	0	108	62.79 %	62.23 %	0.56 %
泉田	泉田区民会館	307	136	49	0	185	60.26 %	59.94 %	0.32 %
松塚	松塚公民館	611	160	96	0	256	41.90 %	45.25 %	△ 3.35 %
稲田	稲公民館	272	110	57	0	167	61.40 %	55.35 %	6.05 %
稲田計		3,079	987	449	7	1,443	46.87 %	47.05 %	△ 0.18 %
塩田	小塩江コミュニティセンター	667	225	80	4	309	46.33 %	40.91 %	5.42 %
小倉	小倉区民館	484	185	74	2	261	53.93 %	47.24 %	6.68 %
江持	堤区民会館	659	162	130	5	297	45.07 %	40.45 %	4.62 %
あおぼ町	あおぼふれあい館	1,794	354	241	1	596	33.22 %	30.23 %	2.99 %
東山	東山ふれあいホーム	87	49	6	1	56	64.37 %	50.91 %	13.46 %
小塩江計		3,691	975	531	13	1,519	41.15 %	37.67 %	3.48 %
仁井田	仁井田幼稚園	972	355	114	3	472	48.56 %	46.37 %	2.19 %
大谷地	仁井田地域体育館	3,279	881	294	1	1,176	35.86 %	37.39 %	△ 1.53 %
関下	関下公会堂	187	87	26	0	113	60.43 %	61.50 %	△ 1.07 %
滑川	滑川公民館	1,825	350	244	5	599	32.82 %	36.90 %	△ 4.07 %
館ヶ岡	館ヶ岡公民館	311	138	60	0	198	63.67 %	56.42 %	7.25 %
仁井田計		6,574	1,811	738	9	2,558	38.91 %	40.46 %	△ 1.55 %
大東第一	大東コミュニティセンター	1,993	563	505	3	1,071	53.74 %	47.29 %	6.45 %
大東第二	雨田区民館	914	268	194	3	465	50.88 %	45.26 %	5.61 %
大東第三	市立大森小学校	1,134	337	196	2	535	47.18 %	47.77 %	△ 0.59 %
大東計		4,041	1,168	895	8	2,071	51.25 %	46.98 %	4.27 %
長沼・滝	長沼保健センター	1,090	340	203	1	544	49.91 %	50.21 %	△ 0.30 %
江花・勢至堂	下江花生活改善センター	354	64	110	1	175	49.44 %	52.43 %	△ 2.99 %
志茂・小中	ショッピングパークアスク	553	187	93	1	281	50.81 %	51.40 %	△ 0.58 %
梓衝第一	梓衝センター	691	282	96	0	378	54.70 %	53.03 %	1.67 %
梓衝第二	上木之崎集会所	937	207	153	1	361	38.53 %	42.12 %	△ 3.59 %
梓衝第三	掘込集落センター	607	191	116	2	309	50.91 %	52.62 %	△ 1.71 %
長沼計		4,232	1,271	771	6	2,048	48.39 %	49.72 %	△ 1.33 %
岩瀬第一	町守屋集落農事集会所「妙見荘」	474	140	132	2	274	57.81 %	63.14 %	△ 5.33 %
岩瀬第二	農作業準備休養施設「むそう庵」	482	138	147	0	285	59.13 %	62.83 %	△ 3.70 %
岩瀬第三	岩瀬市民サービスセンター	441	135	91	3	229	51.93 %	54.23 %	△ 2.30 %
岩瀬第四	梅田プレスセンター	554	138	131	3	272	49.10 %	56.14 %	△ 7.05 %
岩瀬第五	大久保コミュニティセンター「大和荘」	500	187	121	0	308	61.60 %	66.98 %	△ 5.38 %
岩瀬第六	矢沢白山荘	478	117	116	2	235	49.16 %	46.87 %	2.29 %
岩瀬第七	いわせ地域トレーニングセンター	555	168	138	2	308	55.50 %	51.69 %	3.81 %
岩瀬第八	石の花コミュニティセンター	582	138	123	2	263	45.19 %	43.45 %	1.74 %
岩瀬計		4,066	1,161	999	14	2,174	53.47 %	55.41 %	△ 1.94 %
合計		62,086	15,393	10,743	146	26,282	42.33 %	42.50 %	△ 0.17 %

### 3 開票に関する調

#### (1) 開票事務

開票開始時間 11月12日（日）午後8時00分  
 開票所 須賀川市中央体育館  
 開票管理者 室井 宏  
 開票立会人 3人  
 事務従事者 146人（うち登録市民 31人）

#### (2) 開票人員構成

係名	主任	副主任	係員	計
総括（開票管理者）	(1)			(1)
開票係	1	1	48 (うち登録市民31)	50
分類機係	1	0	3	4
分類点検係	1	1	19	21
計数係	1	1	16	18
審査係	1	1	7	9
速報係	1	1	9	11
会場（投票箱受理）係	1	1	11	13
庶務係	1	1	18	20
計	8	7	131	146

#### (3) 開票結果

種別	選挙区分	須賀川市開票区
投票者数		26,282
投票総数		26,281
有効投票		25,914
無効投票		367
無効投票率		1.40%
按分票		0
持ち帰り票		1

#### (4) 候補者等別得票数

届出 番号	候補者氏名 (通称)	党派	得票数		当落 の別
			須賀川市	須賀川市岩瀬郡選挙区	
1	まるもと 丸本 ゆみこ	日本共産党	4,709	5,425	落
2	みずの 水野 とおる	自由民主党	5,668	7,777	当
3	わたなべ 渡辺 こうへい	自由民主党	6,369	8,102	当
4	よした 吉田 まこと	立憲民主党	9,168	11,629	当
計			25,914	32,933	

#### (5) 無効投票内訳

無効の事由	無効投票数
所定の用紙を用いないもの	0
候補者でない者又は候補者となることができない者の氏名を記載したもの	18
2人以上の候補者の氏名を記載したもの	0
被選挙権のない候補者の氏名を記載したもの	0
候補者の氏名のほか、他事を記載したもの	7
候補者の氏名を自書しないもの	0
候補者の何人を記載したかを確認し難いもの	17
白紙投票	185
単に雑事を記載したもの	118
単に記号、符号を記載したもの	22
計	367

#### (6) 開票終了時間

11月12日 午後9時05分

## 4 経費関係

(1) 選挙執行経費	33,998,683 円
(2) 主な経費	
ア 選挙公報配付謝礼	348,225 円
一世帯当たり	15 円 (23,215件)
イ 公営ポスター掲示場設置・撤去委託料 (2段8区画)	5,331,700 円 (370箇所) 一箇所当たり 14,410 円
ウ 投票所借上料	155,000 円
一投票所当たり	5,000 円 (29箇所) 10,000 円 (堀込集落センター)

## 5 啓発事業実施状況

- (1) 市庁舎・須賀川駅前広告塔に啓発懸垂幕・看板設置 (2箇所)
- (2) 広報車積載看板設置 (1基)
- (3) 啓発のぼり設置 (各コミュニティセンター8箇所)
- (4) 街頭啓発 (3箇所 25人参加)
- (5) 啓発ポスターの掲示依頼 (175事業所)
- (6) 大型店舗・事業所の店内・社内啓発放送依頼 (67事業所)
- (7) ホームページやSNSの活用
- (8) 新聞広告 (6紙)
- (9) 防災行政無線による放送
- (10) 乗合タクシー利用による期日前投票所への移動支援 (6名5,500円)
- (11) 啓発資材の作成状況
  - ・ポケットティッシュ 2,000 個
  - ・選挙啓発チラシ 7,000 枚
  - ・投票済シール 1,400 枚
  - ・選挙パスポート 1,500 部
  - ・選挙クイズ景品  
(電子メモパッド) 40 個

## 6 その他

### (1) 公営ポスター掲示場設置状況

地域別	区画数	設置箇所数	地域別	区画数	設置箇所数
須賀川地域	8区画	70箇所	仁井田地域	8区画	29箇所
浜田地域	〃	20箇所	大東地域	〃	45箇所
西袋地域	〃	47箇所	長沼地域	〃	49箇所
稲田地域	〃	29箇所	岩瀬地域	〃	48箇所
小塩江地域	〃	33箇所	計	〃	370箇所

### (2) 公営施設使用の個人演説会開催状況

候補者名	回数	使用施設名
水野とおる	1回	須賀川市文化センター

### (3) 選挙運動費用支出制限額

6,046,600円

#### 【参考】

任期満了に伴う今回の福島県議会議員一般選挙は、選挙権年齢が18歳に引き下げられて2回目の県議会議員選挙となりました。須賀川市岩瀬郡選挙区は、定数3名のところに現職2名と新人2名が立候補しました。

有権者の関心は高まらず、本市の投票率は前回の42.50%を下回り、過去最低の42.33%となりました。県全体の投票率は40.73%で、過去最低を更新しました。

開票事務については、正確性と迅速化に向けての改善に取り組み、65分での開票確定となりました。

#### ◎ 移動期日前投票所の設置

今回の選挙では、投票設備を積んだバスで市内の一部地域や高等学校に出向く「移動期日前投票所」を設置した。

○設置日時及び設置場所：11月 5日（日）14:00～16:00 ｲﾝﾀｰﾝ須賀川  
7日（火）9:30～11:30 勢至堂集会所  
15:00～16:30 須賀川創英館高校  
9日（木）9:30～11:30 滝集会所  
15:40～16:30 清陵情報高校  
10日（金）15:30～17:00 須賀川桐陽高校

○投票者数：142人（市内3校95人、勢至堂集会所11人、滝集会所21人、ｲﾝﾀｰﾝ15名）

#### ◎ 商業施設での投票所開設

今回の選挙では、市内2箇所の商業施設内に投票所を開設した。

- ・須賀川第三投票所：いちい須賀川東店
- ・志茂・小中投票所：ショッピングパークアスク

#### ◎ 主な啓発

県下一斉街頭啓発の一環として11月5日に市内3箇所の商業施設で街頭啓発を行いました。投票所では、選挙クイズ「家族そろって選挙に行こう！」の受付や選挙パスポート・投票済シールの希望者への配布を行いました。

#### ◎ 投票所への灯油の配布

寒い時期の選挙となったため、暖房設備のない投票所に灯油を配布しました。市庁舎敷地内は危険物の持込が不可であったため、業者敷地内での配布となりました。

7 年代別投票状況調(福島県議会議員一般選挙)  
[須賀川市全体]

年代別	項目 男女別	当日有権者数(人)			投票者数(人)			投票率(%)		
		男	女	計	男	女	計	男	女	計
18歳		347	384	731	131	159	290	37.75	41.41	39.67
19歳		351	344	695	64	59	123	18.23	17.15	17.70
20～24歳		1,700	1,496	3,196	302	311	613	17.76	20.79	19.18
25～29歳		1,669	1,365	3,034	325	337	662	19.47	24.69	21.82
30～34歳		1,728	1,574	3,302	402	422	824	23.26	26.81	24.95
35～39歳		2,240	2,021	4,261	650	624	1,274	29.02	30.88	29.90
40～44歳		2,438	2,340	4,778	739	834	1,573	30.31	35.64	32.92
45～49歳		2,672	2,530	5,202	961	974	1,935	35.97	38.50	37.20
50～54歳		2,616	2,452	5,068	1,060	1,061	2,121	40.52	43.27	41.85
55～59歳		2,361	2,315	4,676	1,096	1,110	2,206	46.42	47.95	47.18
60～64歳		2,518	2,512	5,030	1,312	1,354	2,666	52.10	53.90	53.00
65～69歳		2,688	2,788	5,476	1,559	1,685	3,244	58.00	60.44	59.24
70～74歳		2,780	3,041	5,821	1,743	1,853	3,596	62.70	60.93	61.78
75～79歳		1,929	2,120	4,049	1,207	1,277	2,484	62.57	60.24	61.35
80歳以上		2,395	4,372	6,767	1,197	1,474	2,671	49.98	33.71	39.47
計		30,432	31,654	62,086	12,748	13,534	26,282	41.89	42.76	42.33

[須賀川地域]

年代別	項目 男女別	当日有権者数(人)			投票者数(人)			投票率(%)		
		男	女	計	男	女	計	男	女	計
18歳		132	140	272	48	54	102	36.36	38.57	37.50
19歳		126	115	241	21	15	36	16.67	13.04	14.94
20～24歳		609	573	1,182	82	105	187	13.46	18.32	15.82
25～29歳		622	556	1,178	116	139	255	18.65	25.00	21.65
30～34歳		627	626	1,253	159	181	340	25.36	28.91	27.13
35～39歳		828	774	1,602	236	229	465	28.50	29.59	29.03
40～44歳		850	867	1,717	245	303	548	28.82	34.95	31.92
45～49歳		982	988	1,970	329	356	685	33.50	36.03	34.77
50～54歳		982	911	1,893	392	389	781	39.92	42.70	41.26
55～59歳		812	786	1,598	355	355	710	43.72	45.17	44.43
60～64歳		759	813	1,572	364	408	772	47.96	50.18	49.11
65～69歳		840	916	1,756	466	537	1,003	55.48	58.62	57.12
70～74歳		839	997	1,836	487	563	1,050	58.05	56.47	57.19
75～79歳		654	797	1,451	394	471	865	60.24	59.10	59.61
80歳以上		884	1,600	2,484	451	636	1,087	51.02	39.75	43.76
計		10,546	11,459	22,005	4,145	4,741	8,886	39.30	41.37	40.38

[浜田地域]

年代別	項目 男女別	当日有権者数(人)			投票者数(人)			投票率(%)		
		男	女	計	男	女	計	男	女	計
18歳		10	11	21	6	3	9	60.00	27.27	42.86
19歳		11	8	19	2	1	3	18.18	12.50	15.79
20～24歳		45	51	96	4	9	13	8.89	17.65	13.54
25～29歳		40	38	78	10	11	21	25.00	28.95	26.92
30～34歳		41	37	78	9	10	19	21.95	27.03	24.36
35～39歳		38	25	63	12	10	22	31.58	40.00	34.92
40～44歳		51	63	114	16	28	44	31.37	44.44	38.60
45～49歳		76	66	142	31	28	59	40.79	42.42	41.55
50～54歳		73	79	152	33	32	65	45.21	40.51	42.76
55～59歳		85	73	158	44	37	81	51.76	50.68	51.27
60～64歳		102	85	187	56	48	104	54.90	56.47	55.61
65～69歳		86	100	186	61	65	126	70.93	65.00	67.74
70～74歳		113	97	210	74	70	144	65.49	72.16	68.57
75～79歳		65	66	131	45	45	90	69.23	68.18	68.70
80歳以上		78	138	216	39	39	78	50.00	28.26	36.11
計		914	937	1,851	442	436	878	48.36	46.53	47.43

[西袋地域]

年代別	項目 男女別	当日有権者数(人)			投票者数(人)			投票率(%)		
		男	女	計	男	女	計	男	女	計
18歳		78	77	155	32	31	63	41.03	40.26	40.65
19歳		67	85	152	6	16	22	8.96	18.82	14.47
20～24歳		386	311	697	73	59	132	18.91	18.97	18.94
25～29歳		418	331	749	77	70	147	18.42	21.15	19.63
30～34歳		409	396	805	86	85	171	21.03	21.46	21.24
35～39歳		483	444	927	140	129	269	28.99	29.05	29.02
40～44歳		564	544	1,108	148	176	324	26.24	32.35	29.24
45～49歳		573	547	1,120	195	204	399	34.03	37.29	35.63
50～54歳		554	521	1,075	213	203	416	38.45	38.96	38.70
55～59歳		457	471	928	194	207	401	42.45	43.95	43.21
60～64歳		457	486	943	202	223	425	44.20	45.88	45.07
65～69歳		487	535	1,022	232	293	525	47.64	54.77	51.37
70～74歳		510	586	1,096	281	321	602	55.10	54.78	54.93
75～79歳		355	343	698	217	191	408	61.13	55.69	58.45
80歳以上		367	705	1,072	179	222	401	48.77	31.49	37.41
計		6,165	6,382	12,547	2,275	2,430	4,705	36.90	38.08	37.50

[稲田地域]

年代別	項目 男女別	当日有権者数(人)			投票者数(人)			投票率(%)		
		男	女	計	男	女	計	男	女	計
18歳		9	17	26	3	7	10	33.33	41.18	38.46
19歳		19	16	35	4	1	5	21.05	6.25	14.29
20～24歳		79	64	143	16	8	24	20.25	12.50	16.78
25～29歳		75	56	131	17	21	38	22.67	37.50	29.01
30～34歳		86	63	149	19	19	38	22.09	30.16	25.50
35～39歳		101	88	189	37	42	79	36.63	47.73	41.80
40～44歳		123	89	212	42	35	77	34.15	39.33	36.32
45～49歳		123	118	241	44	45	89	35.77	38.14	36.93
50～54歳		136	102	238	50	50	100	36.76	49.02	42.02
55～59歳		97	98	195	52	49	101	53.61	50.00	51.79
60～64歳		135	140	275	83	91	174	61.48	65.00	63.27
65～69歳		173	178	351	106	108	214	61.27	60.67	60.97
70～74歳		172	177	349	121	114	235	70.35	64.41	67.34
75～79歳		110	121	231	71	76	147	64.55	62.81	63.64
80歳以上		119	195	314	59	53	112	49.58	27.18	35.67
計		1,557	1,522	3,079	724	719	1,443	46.50	47.24	46.87

[小塩江地域]

年代別	項目 男女別	当日有権者数(人)			投票者数(人)			投票率(%)		
		男	女	計	男	女	計	男	女	計
18歳		19	34	53	4	14	18	21.05	41.18	33.96
19歳		20	25	45	6	6	12	30.00	24.00	26.67
20～24歳		93	80	173	15	15	30	16.13	18.75	17.34
25～29歳		83	68	151	18	18	36	21.69	26.47	23.84
30～34歳		111	90	201	24	16	40	21.62	17.78	19.90
35～39歳		149	123	272	43	32	75	28.86	26.02	27.57
40～44歳		169	157	326	49	56	105	28.99	35.67	32.21
45～49歳		168	141	309	57	46	103	33.93	32.62	33.33
50～54歳		122	144	266	40	56	96	32.79	38.89	36.09
55～59歳		169	140	309	77	69	146	45.56	49.29	47.25
60～64歳		156	156	312	95	84	179	60.90	53.85	57.37
65～69歳		171	162	333	93	92	185	54.39	56.79	55.56
70～74歳		159	183	342	105	114	219	66.04	62.30	64.04
75～79歳		135	106	241	84	70	154	62.22	66.04	63.90
80歳以上		128	230	358	57	64	121	44.53	27.83	33.80
計		1,852	1,839	3,691	767	752	1,519	41.41	40.89	41.15



[仁井田地域]

年代別	項目 男女別	当日有権者数(人)			投票者数(人)			投票率(%)		
		男	女	計	男	女	計	男	女	計
18歳		33	44	77	12	20	32	36.36	45.45	41.56
19歳		42	41	83	9	6	15	21.43	14.63	18.07
20～24歳		186	148	334	28	28	56	15.05	18.92	16.77
25～29歳		163	133	296	28	29	57	17.18	21.80	19.26
30～34歳		174	155	329	39	41	80	22.41	26.45	24.32
35～39歳		287	264	551	68	64	132	23.69	24.24	23.96
40～44歳		256	260	516	62	69	131	24.22	26.54	25.39
45～49歳		300	257	557	89	90	179	29.67	35.02	32.14
50～54歳		300	284	584	109	108	217	36.33	38.03	37.16
55～59歳		276	289	565	121	128	249	43.84	44.29	44.07
60～64歳		291	312	603	153	171	324	52.58	54.81	53.73
65～69歳		304	289	593	175	182	357	57.57	62.98	60.20
70～74歳		268	290	558	157	152	309	58.58	52.41	55.38
75～79歳		167	190	357	93	105	198	55.69	55.26	55.46
80歳以上		207	364	571	106	116	222	51.21	31.87	38.88
計		3,254	3,320	6,574	1,249	1,309	2,558	38.38	39.43	38.91

[大東地域]

年代別	項目 男女別	当日有権者数(人)			投票者数(人)			投票率(%)		
		男	女	計	男	女	計	男	女	計
18歳		23	17	40	11	6	17	47.83	35.29	42.50
19歳		24	15	39	5	3	8	20.83	20.00	20.51
20～24歳		92	99	191	24	28	52	26.09	28.28	27.23
25～29歳		88	59	147	25	14	39	28.41	23.73	26.53
30～34歳		90	60	150	24	23	47	26.67	38.33	31.33
35～39歳		99	97	196	39	42	81	39.39	43.30	41.33
40～44歳		128	131	259	46	58	104	35.94	44.27	40.15
45～49歳		154	151	305	80	78	158	51.95	51.66	51.80
50～54歳		166	142	308	79	70	149	47.59	49.30	48.38
55～59歳		171	147	318	87	83	170	50.88	56.46	53.46
60～64歳		184	149	333	103	89	192	55.98	59.73	57.66
65～69歳		192	196	388	142	126	268	73.96	64.29	69.07
70～74歳		243	254	497	173	196	369	71.19	77.17	74.25
75～79歳		155	164	319	106	104	210	68.39	63.41	65.83
80歳以上		193	358	551	97	110	207	50.26	30.73	37.57
計		2,002	2,039	4,041	1,041	1,030	2,071	52.00	50.51	51.25

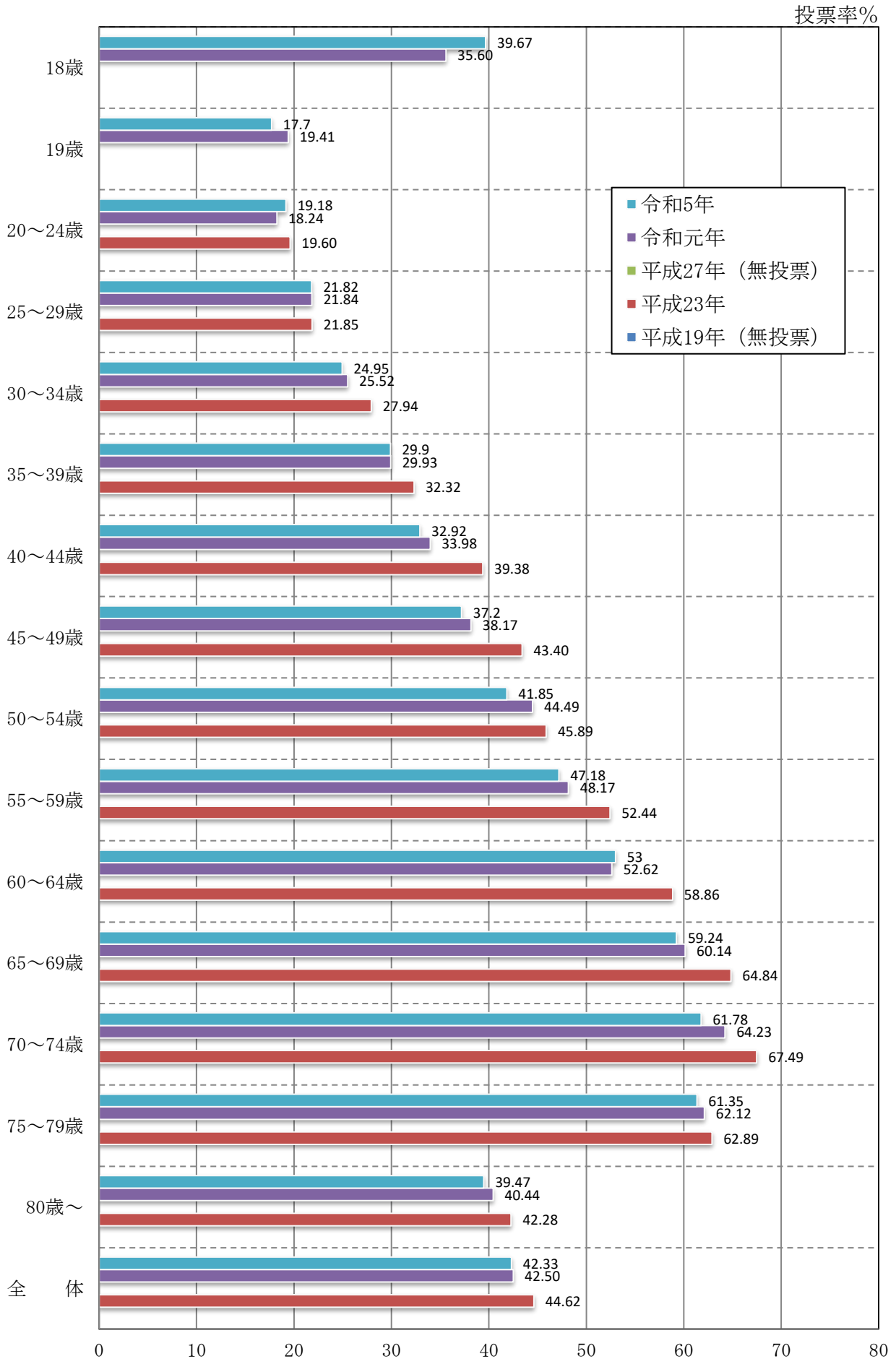
[長沼地域]

年代別	項目		当日有権者数(人)			投票者数(人)			投票率(%)		
	男女別		男	女	計	男	女	計	男	女	計
18歳			21	22	43	6	9	15	28.57	40.91	34.88
19歳			22	20	42	6	6	12	27.27	30.00	28.57
20～24歳			111	99	210	28	31	59	25.23	31.31	28.10
25～29歳			91	65	156	13	15	28	14.29	23.08	17.95
30～34歳			95	68	163	25	17	42	26.32	25.00	25.77
35～39歳			132	108	240	34	39	73	25.76	36.11	30.42
40～44歳			143	104	247	64	44	108	44.76	42.31	43.72
45～49歳			162	142	304	70	66	136	43.21	46.48	44.74
50～54歳			138	133	271	67	72	139	48.55	54.14	51.29
55～59歳			149	151	300	79	89	168	53.02	58.94	56.00
60～64歳			207	178	385	118	112	230	57.00	62.92	59.74
65～69歳			217	203	420	137	137	274	63.13	67.49	65.24
70～74歳			244	244	488	172	162	334	70.49	66.39	68.44
75～79歳			153	166	319	103	104	207	67.32	62.65	64.89
80歳以上			225	419	644	115	108	223	51.11	25.78	34.63
計			2,110	2,122	4,232	1,037	1,011	2,048	49.15	47.64	48.39

[岩瀬地域]

年代別	項目		当日有権者数(人)			投票者数(人)			投票率(%)		
	男女別		男	女	計	男	女	計	男	女	計
18歳			22	22	44	9	15	24	40.91	68.18	54.55
19歳			20	19	39	5	5	10	25.00	26.32	25.64
20～24歳			99	71	170	32	28	60	32.32	39.44	35.29
25～29歳			89	59	148	21	20	41	23.60	33.90	27.70
30～34歳			95	79	174	17	30	47	17.89	37.97	27.01
35～39歳			123	98	221	41	37	78	33.33	37.76	35.29
40～44歳			154	125	279	67	65	132	43.51	52.00	47.31
45～49歳			134	120	254	66	61	127	49.25	50.83	50.00
50～54歳			145	136	281	77	81	158	53.10	59.56	56.23
55～59歳			145	160	305	87	93	180	60.00	58.13	59.02
60～64歳			227	193	420	138	128	266	60.79	66.32	63.33
65～69歳			218	209	427	147	145	292	67.43	69.38	68.38
70～74歳			232	213	445	173	161	334	74.57	75.59	75.06
75～79歳			135	167	302	94	111	205	69.63	66.47	67.88
80歳以上			194	363	557	94	126	220	48.45	34.71	39.50
計			2,032	2,034	4,066	1,068	1,106	2,174	52.56	54.38	53.47

# 福島県議会議員一般選挙における年代別投票率の推移



“わたし”が変われば，“未来”が変わる。



い い 一票 に  
**11/12** 日

**福島県議会議員一般選挙**

投票日に予定がある方は 期日前投票・不在者投票を

**11/3** 金・祝 ▶ **11/11** 土

投票は 18 歳から



福島県選挙管理委員会 福島県明るい選挙推進協議会

# 家族そろって 選挙に行こう!

Part  
6

11月12日(日)は福島県議会議員選挙の投票日です。

投票所には選挙権のない『子ども』も保護者と一緒に入ることができるよ。  
将来、有権者になるみんなも、家族と一緒に投票所に行ってみよう!!



選挙クイズに答えて  
『電子メモパッド』をもらおう!



正解者の中から抽選で20名の方にプレゼント!

もんだい

明るい選挙のシンボルキャラクター「めいすいくん」、  
日本全国にご当地めいすいくんがいます。  
次のうち、福島県のご当地めいすいくんはどれでしょう?



- ① いかめいすいくん ② ももめいすいくん ③ パンダめいすいくん

ヒント

福島県の有名なくだもの…?  
須賀川市選挙管理委員会フェイスブックの過去の投稿をみるとわかるよ。



サツと書いてパツと消せる!  
お買い物メモやお絵かきに!

## クイズの応募方法

下の応募用紙にクイズの答え、氏名、住所、年齢、学校名を書いて、  
投票所に持ってきてね。期日前投票所と当日投票所のどちらでも受け付けているよ。



とい  
あわせ

〒962-8601 須賀川市八幡町135『須賀川市選挙管理委員会事務局』  
TEL.88-9163

選挙管理委員会  
フェイスブック



※当選者は、賞品の発送をもって発表に替えさせていただきます。  
※投票が行われなくなったときは、この選挙クイズは行われません。

はさみなどできりはなしてください

## 応募用紙

クイズの答え	ふりがな 氏名	ねんれい 年齢
	ばんごう か ※番号を書いてね。	がっこうめい 学校名
	じゅうしょ 住所 (〒 - ) 須賀川市	ねん 年

(1)

令和5年11月12日執行 須賀川市岩瀬郡選挙区  
**福島県議会議員一般選挙選挙公報**  
 福島県選挙管理委員会

**初の女性県議で 変えよう! (本)**

県が半額補助して **給食費ゼロ**  
 東北で保護者負担は福島県だけ  
**高校生タブレット負担ゼロ**  
 3歳未満の **保育料ゼロ** 18歳までの **国保均等割ゼロ**  
 県予算(1兆3382億円)の0.8%でできます

子育て支援4つゼロ

●中小企業を支援して、最低賃金1500円  
 ●原発ゼロ・再エネ・省エネで気候危機止める

高齢者の **バス・乗合タクシー 拡充の補助**  
 ●国保・介護保険の負担軽減  
 ●補聴器購入補助

飼料・肥料代補助で **農業を守る**  
 ●ガソリン代、灯油代電気代補助拡充  
 ●価格保障・所得補償など直接支援

岸田政権ノーを示す1票は、丸本ゆみこへ

日本共産党ゆみこ **丸本**

「随感」1996年大阪生まれ。横浜女子短期大学卒。保育士・横浜市立保育所に勤務。夫の転勤で須賀川市へ。3人の子どもの育てる元七井田P.T.A会長(女性初)。1999年市議会議員に初当選。5期20年務める。  
 事務所 須賀川市南町186 電話0248(9)47228

**県を動かし、須賀川市・岩瀬郡を変える。**

投票用紙には **顔** の見える活動を続けよう!

**水野とおる** **5つ子育て進行中!!**

みずの と書いて投票してください。

**今井絵理子** 元内閣府大臣政務官 参議院議員

**水野とおる** 個人演説会のお知らせ

日 11月7日(火) 午後6:30~  
 会場 須賀川市文化センター(須賀川市牛袋町11)

来たる!

プロフィール  
 須賀川市立須賀川高等学校卒業  
 文政大学文学部政治学系政治学専攻卒業  
 須賀川市立須賀川高等学校教員  
 須賀川市立須賀川高等学校教員  
 須賀川市立須賀川高等学校教員  
 須賀川市立須賀川高等学校教員  
 須賀川市立須賀川高等学校教員

経歴  
 平成6年 須賀川市立須賀川高等学校教員  
 平成26年 水野とおる行政事務士事務所設立  
 平成27年 須賀川市議会議員(1期)  
 令和元年 福島県議会議員

家族  
 妻と5人の子(うち男3人、女2人)

自民党公認 公明党推薦 **水野とおる**

**もっと幸せな福島県へ**

「人の喜ぶ姿が見たい」「政治をよくしたい」「地元のために働きたい」  
 「ふるさとが一番!」を胸に、「量より質の福島県」を目指し、働きます。

**吉田まこと**

昭和五十一年一月二十七日 四十七歳

プロフィール  
 福島県立須賀川高校卒業  
 法政大学文学部日本文学科2部卒業  
 (省)阿武隈時報社専務取締役・記者  
 玄葉光一郎衆議院議員秘書

「ひとくらしごと」

- 「出産・子育て・教育・健康」は最優先。手厚い財政を。
- 人生のさらなる充実へ。全国に冠たる健康長寿の福島県へ。
- 義務教育の学校給食の無償化。
- 防災・減災事業を底上げし、災害に強いふるさとづくり。
- 持続可能な医療・介護・福祉へ。関係強化。
- 新たな成長。「ひと・モノ・金・エネルギー」を福島へ。
- 物価高に負けない賃金の水準向上を。
- 「かせげる農業の仕組みづくり」。有機栽培と海外輸出など。
- 「既存企業を大切に」。実態に応じた支援・育成策。

推薦 衆議院議員 玄葉光一郎

この選挙公報は、候補者から法定期限内に提出された原稿をそのまま印刷したものです。  
 候補者等が選挙公報を印刷して頒布すること等は、選挙運動用文書図画の規制等の規定に抵触するおそれがあります。

令和5年11月12日執行

須賀川市岩瀬郡選挙区

# 福島県議会議員一般選挙選挙公報

福島県選挙管理委員会



自由民主党公認

## 渡辺こうへい

38歳

全ては県民のために！

行動力×発信力×実行力

県政を進める7つの公約

- 1 国・県・市町村の連携による財源の確保
- 2 コロナ禍と物価高で傷ついた県内経済の立て直し
- 3 人口減少・少子高齢化対策は現場にあった政策へ
- 4 福島の次世代を担う人づくり・教育環境の充実・整備
- 5 災害に強く持続可能な農林水産業を目指す
- 6 県土の強靱化・流域治水の推進
- 7 着実な廃炉と風評払拭の強化

渡辺 藤平(シロノリ)

昭和60年8月15日須賀川市生まれ

学歴

- 平成10年3月 須賀川市立第一小学校卒業
- 平成13年3月 須賀川市立第一中学校卒業
- 平成16年3月 須賀川高等学校普通科卒業
- 平成29年9月 日本大学通信教育学部 法学部政治経済学科卒業

職歴

- 平成16年4月 航空自衛隊 入隊
- 平成24年4月 航空自衛隊 退官
- 平成27年1月 福島県議会議員 斎藤健治 施設秘書
- 平成27年8月 須賀川市議会議員選挙にて初当選
- 令和元年11月 福島県議会議員選挙にて初当選

所属

- 福島県議会 簡劣文教委員会 委員
- 福島県議会 選挙委員会 委員
- 自由民主党 須賀川市岩瀬郡 総支部長
- 自由民主党 福島県選挙区 副会長
- 自由民主党 福島県連 青年部 副部長



# あなたの一票 明るい未来



## 福島県議会議員 一般選挙

# 投票日

# 11月12日(日)

福島県選挙管理委員会・

福島県明るい選挙推進協議会



この選挙公報は、候補者から法定期限内に提出された原稿をそのまま印刷したものです。  
候補者等が選挙公報を印刷して頒布すること等は、選挙運動用文書図画の規制等の規定に抵触するおそれがあります。