

# 須賀川市まちづくり報告書

(須賀川市第8次総合計画進捗状況報告)

令和2年度実績



令和3年12月

須賀川市

# 目次

1 須賀川市第8次総合計画とまちづくり報告書について .....	1
(1) 須賀川市第8次総合計画について .....	1
(2) 行政評価による総合計画の進行管理について .....	3
(3) 須賀川市まちづくり報告書について .....	3
2 令和2年度施策・基本事項の成果動向について .....	4
(1) 施策の成果動向（26 施策 48 指標） .....	5
(2) 基本事項の成果動向（104 基本事項 212 指標） .....	5
(3) 施策成果指標一覧表（対基準値比） .....	6
(4) 新型コロナウイルス感染拡大防止対策一覧 .....	7
(5) 評価結果の見方 .....	9
3 施策・基本事項評価結果 .....	10
<b>政策 01 いきいきと人が輝くまちづくり</b>	
施策 01 子育て環境の充実 .....	10
施策 02 学校教育の推進 .....	14
施策 03 生涯学習の推進 .....	20
施策 04 生涯スポーツの推進 .....	24
施策 05 文化芸術の振興と継承 .....	26
<b>政策 02 笑顔で健やかに暮らせるまちづくり</b>	
施策 01 地域医療体制・制度の充実 .....	29
施策 02 健康づくりの推進 .....	33
施策 03 高齢者福祉の推進 .....	36
施策 04 障がい者福祉の推進 .....	39
施策 05 福祉ネットワークの推進 .....	42
<b>政策 03 安全に安心して暮らせるまちづくり</b>	
施策 01 地域コミュニティ活動の推進 .....	45
施策 02 防災・減災対策の推進 .....	48
施策 03 暮らしの安全対策の推進 .....	52
施策 04 公共交通網の充実 .....	55
<b>政策 04 環境にやさしく快適に暮らせるまちづくり</b>	
施策 01 道路環境の整備 .....	57
施策 02 住環境整備の推進 .....	60
施策 03 水道水の安定供給 .....	63
施策 04 生活排水対策の推進 .....	66
施策 05 環境の保全と循環型社会の形成 .....	69

## **政策 05 活力とにぎわいあふれるまちづくり**

施策 01 雇用の創出と雇用環境の充実 .....	72
施策 02 農林業の振興.....	75
施策 03 商工業の振興.....	80
施策 04 観光振興と交流促進 .....	83

## **計画実現のための行政経営の更なる推進**

施策 01 持続可能な行政経営の推進.....	86
施策 02 効果的で効率的な事務の執行 .....	91
施策 03 開かれた行政の推進 .....	93

# 1 須賀川市第8次総合計画とまちづくり報告書について

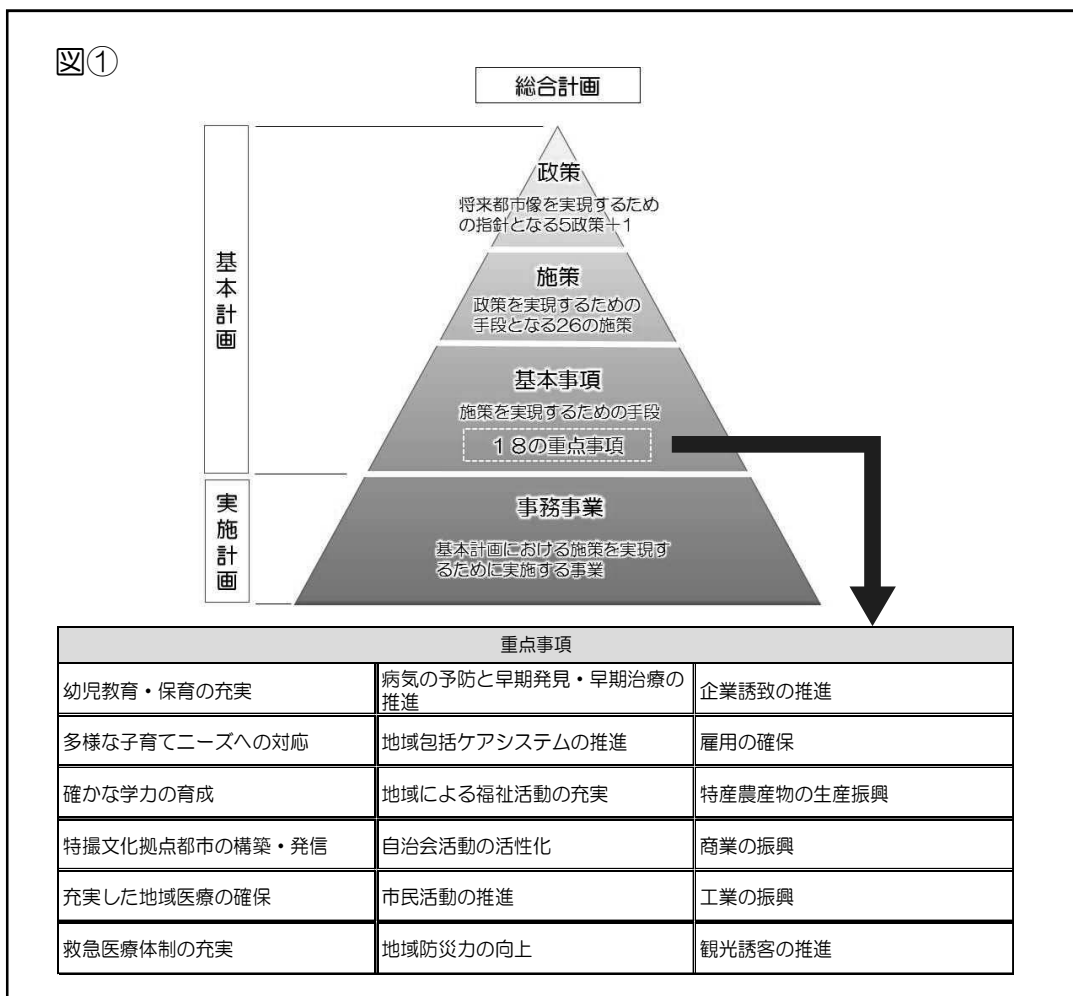
## (1) 須賀川市第8次総合計画について

須賀川市第8次総合計画「須賀川市まちづくりビジョン 2018」（以下、「総合計画」と表記します。）は、平成30年度を初年度とし、令和4年度までの5年間を計画期間とした、市のまちづくりの基本方向と将来都市像を明確にしたまちづくりの指針となるものです。

また、平成29年3月に制定した「須賀川市総合計画策定条例」に基づき、市の最上位計画として初めて策定した総合計画です。

この総合計画は、将来目標や目標達成のための基本方針などからなる「基本計画」と、これを実現するための「実施計画」で構成しており、「基本計画」は目的と手段を明らかにするため、「政策」「施策」「基本事項」の3つの階層に体系化しています。（図①参照、具体的な政策と施策の体系図は図②参照）

総合計画に掲げる将来都市像を実現するためには、26の施策を構成するすべての基本事項に、着実に取り組んでいく必要があります。また、限りある行政資源を効果的・効率的に活用し、推進していく必要があります。このため、「須賀川市まち・ひと・しごと創生総合戦略」などを踏まえ、18の基本事項を「重点事項」として位置付けています。



図② 第8次総合計画政策・施策体系

〔5政策+1〕

〔26施策〕



## (2) 行政評価による総合計画の進行管理について

総合計画では、「目的と成果の見える化」という行政評価の手法を導入し、施策と基本事項に指標と目標値を設定しています。指標は「目標値を達成したのか、又はどれだけ近づいたのか」、「何がどれだけ変わったのか」という視点で、まちづくりの進捗状況を検証、分析するものさしとなります。

限られた行政資源（ヒト・モノ・財源・情報）を効果的かつ効率的に活用しながら、総合計画に基づくまちづくりを進めていく仕組みとして、行政評価を導入し、計画（Plan）、実施（Do）、評価（Check）、改善（Action）のPDCAサイクルを循環させることで、継続的に計画（Plan）の有効性を検証し、実施（Do）の改善を行います。（図③参照）

## (3) 須賀川市まちづくり報告書について

「まちづくり報告書」は、総合計画に基づくまちづくりの成果を行政評価の手法により、目標値の達成度を評価し、これまでのまちづくりの取組状況を市民の皆さんにお知らせする報告書となります。

前年度の施策・基本事項の成果動向について、評価（Check）を行った結果が「まちづくり報告書」であり、この結果を踏まえて改善（Action）につなげ、計画的な行政経営を進めます。

図③ PDCAサイクル



## 2 令和2年度施策・基本事項の成果動向について

指標の推移は、施策・基本事項の進捗状況及び目標値の達成状況を総合的に勘案し、「向上（晴れ☀）」「横ばい（曇り☁）」「低下（雨☔）」の3段階の区分で表しています。比較できない場合などは「その他---」で表しています。

### ※新型コロナウイルス感染症の影響を受けている指標について

#### ・指標

新型コロナウイルス感染症の影響を受けている指標については、指標名の末尾に（参考値）と記載しています。

#### ・指標のうごき

特殊な要因により正確な比較が困難であることから、指標のうごきは「その他---」としています。

#### ・実績値

数値を取得できたものは参考値として記載し、未取得のものは「-」としています。

#### ・目標達成度

目標値との正確な比較が困難であることから、目標達成度は「その他---」としています。

（例）

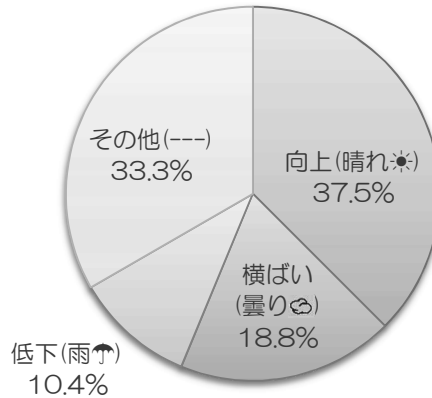
指標②	子育て支援事業を利用した保護者の数（参考値）	単位	基準値 (H28)	実績値 (R01)	実績値 (R02)	目標値 (R04)	指標の うごき
		【こども課】	人	28,957	39,870	16,936	32,000
評価	<p>（状況）子育て支援事業を利用した保護者の数は16,936人で、前年度と比較すると22,934人減少し、総合計画基準値（H28）と比較すると12,021人減少しており、目標値を下回っています。</p> <p>（原因）新型コロナウイルス感染症の影響により、市民交流センターや保育所等で施設の休館や一部利用制限を行ったため、「わいわいパーク」の利用者数が、前年度から25,346人減少するなどしたことが要因と考えられます。</p>					目標 達成度	
							---

(1) 施策の成果動向 (26施策48指標)

政策を実現するための手段となる施策の進捗状況は、「向上 (晴れ☀)」が18指標で全体比率の37.5%、「横ばい (曇り☁)」が9指標で18.8%、「低下 (雨☔)」が5指標で10.4%となり、「その他---」が16指標で33.3%です。

施策の成果動向

施策数	26
指標数	48
内訳	
向上 (晴れ☀)	18
横ばい (曇り☁)	9
低下 (雨☔)	5
その他 - - -	16

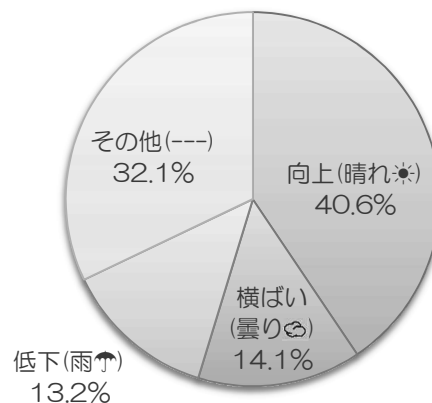


(2) 基本事項の成果動向 (104基本事項212指標)

施策を実現するための手段となる基本事項の進捗状況は、「向上 (晴れ☀)」が86指標で全体比率の40.6%、「横ばい (曇り☁)」が30指標で14.1%、「低下 (雨☔)」が28指標で13.2%となり、「その他---」が68指標で32.1%です。

基本事項の成果動向

基本事項数	104
指標数	212
内訳	
向上 (晴れ☀)	86
横ばい (曇り☁)	30
低下 (雨☔)	28
その他 - - -	68





(3) 令和2年度施策成果指標一覧表（対基準比）

政 策	施 策	施策・基本事項の指標				計
		向上 (晴れ☀)	横ばい (曇り☁)	低下 (雨☔)	その他 (---)	
01 いきいきと人が 輝くまちづくり	01 子育て環境の充実	7		3	3	13
	02 学校教育の推進	5	2	2	11	20
	03 生涯学習の推進	3			10	13
	04 生涯スポーツの推進	1			4	5
	05 文化芸術の振興と継承	2	3	1	2	8
02 笑顔で健やかに 暮らせるまちづくり	01 地域医療体制・制度の充実	1	4	1	4	10
	02 健康づくりの推進		4	1	4	9
	03 高齢者福祉の推進	4	3	1	2	10
	04 障がい者福祉の推進	4		2	4	10
	05 福祉ネットワークの推進	3	3		1	7
03 安全に安心して 暮らせるまちづくり	01 地域コミュニティ活動の推進	2	5	1	1	9
	02 防災・減災対策の推進	10		3		13
	03 暮らしの安全対策の推進	6	2	1		9
	04 公共交通網の充実	3			3	6
04 環境にやさしく 快適に暮らせる まちづくり	01 道路環境の整備	6	1	1		8
	02 住環境整備の推進	6	1		1	8
	03 水道水の安定供給	4	4		1	9
	04 生活排水対策の推進	6	1	2		9
	05 環境の保全と循環型社会の形成	5	1	2	1	9
05 活力とにぎわい あふれるまちづくり	01 雇用の創出と雇用環境の充実				8	8
	02 農林業の振興	8	1	5	1	15
	03 商工業の振興				11	11
	04 観光振興と交流促進		1		7	8
計画実現のための 行政経営の更なる推進	01 持続可能な行政経営の推進	8	1	6	2	17
	02 効果的で効率的な事務の執行	6				6
	03 開かれた行政の推進	4	2	1	3	10
合計 (施策+基本事項)	指標数	104	39	33	84	260
	構成比	40.0%	15.0%	12.7%	32.3%	100%
小計 (施策)	指標数	18	9	5	16	48
	構成比	37.5%	18.8%	10.4%	33.3%	100%
小計 (基本事項)	指標数	86	30	28	68	212
	構成比	40.6%	14.1%	13.2%	32.1%	100%

(4) 新型コロナウイルス感染拡大防止対策一覧

新型コロナウイルス感染症は、各施策、基本事項の多くに影響を及ぼしています。  
本項では、新型コロナウイルス感染症対策として、令和2年度に実施した取り組み等について、主なものを説明します。

政策	主な対策
01 いきいきと人が 輝くまちづくり	<p><b>子育て世帯、ひとり親世帯等への支援</b> 子育て世帯への臨時特別給付金、子育て世帯生活支援特別給付金、ひとり親世帯臨時特別給付金等の子育て世帯やひとり親世帯等への経済的負担軽減のための各種支援 など</p> <p><b>教育施設、保育施設感染症対策</b> 小中学校、こども園、保育所等での感染症対策のためのパーティション、マスク、非接触型体温計等の配置 など</p> <p><b>小中学校等の臨時休業時の支援、学校活動への支援</b> 臨時休業に対応する保護者支援、保護者の休暇取得支援、児童クラブ利用料の減免、給食のキャンセルに伴う事業者補償等の小中学校等の臨時休業に伴う各種支援 市内中学校の修学旅行が中止・延期になったことに伴うキャンセル料への支援、学習意欲向上のための図書カードの配布、要保護、準要保護児童生徒就学援助、教育デジタル化推進等のコロナ禍における各種学校活動への支援 など</p> <p><b>文化・スポーツ団体感染症対策支援</b> 体育団体、スポーツ少年団、文化団体等の活動における感染症対策への支援 など</p>
02 笑顔で健やかに 暮らせるまちづくり	<p><b>医療機関等感染症対策、二次救急医療機関支援、心に花を咲かせようプロジェクト</b> 医療機関、福祉施設の消毒用アルコール等、感染症対策物品の配置、対策チラシの配布等の対応 新型コロナウイルス感染症の最前線に対応する医療機関に対する支援 感染のリスクを抱えながらも働き続ける医療・介護・障がい福祉施設従事者に対して、敬意を表して応援メッセージや商品券等の贈呈 など</p> <p><b>国民健康保険税、介護保険料、後期高齢者医療保険料等の減免</b> 新型コロナウイルス感染症の影響により収入が減少したなどの要件を満たす場合の国民健康保険税、介護保険料、後期高齢者医療保険料等の減免 など</p> <p><b>新型コロナウイルスワクチン接種の取り組み</b> 新型コロナウイルス感染症対策として、発症や重症化を予防するためのワクチン接種に係る各種取り組み など</p> <p><b>市地域外来の設置</b> 須賀川医師会協力のもと新型コロナウイルス感染への不安を緩和するとともに、医療機関の負担を軽減するための市地域外来の設置 など</p>
03 安全に安心して 暮らせるまちづくり	<p><b>町内会・行政区、市民団体等に対する支援</b> 新型コロナウイルス感染症の感染拡大防止対策及び「新しい生活様式」に沿った活動の定着推進への支援、町内会・行政区への非接触式赤外線温度測定機の配布 など</p> <p><b>避難所感染症対策</b> 避難所開設時の感染症対策に必要な消耗品、備品等の配置 など</p> <p><b>公共交通等感染症対策支援</b> 交通事業者が所有する運行車両内の消毒作業や消毒液の配備等、新型コロナウイルス感染症拡大防止に対する支援 など</p>

政策		主な対策
04	環境にやさしく 快適に暮らせる まちづくり	<b>廃棄物収集業務衛生確保</b> 一般廃棄物（ごみ・し尿）収集業者の感染症対策のためのマスク等衛生用品の配布 など
		<b>ステイホーム支援（水道料金の減免）</b> 外出自粛要請等により水道使用量が増加している家庭等への支援として、水道料金の基本料金を4か月分、1/2軽減
05	活力とにぎわい あふれるまちづくり	<b>事業の継続、雇用の維持のための各種支援</b> 「感染拡大防止経費補助事業」、「店舗等維持補助事業」、「テイクアウト提供事業者支援事業」等の事業の継続、雇用の維持のための各種支援 「求人活動費補助事業」、「ふるさと就職支援事業」、「UIターン就職活動費補助事業」、「ウェブ面接環境整備補助事業」等のコロナ禍における求人活動、就職活動への各種支援 県の時間短縮営業要請に応じた飲食店事業者への新型コロナウイルス感染症拡大防止協力金の交付 など
		<b>プレミアム付商品券の発行</b> 市内の消費を喚起し、新型コロナウイルス感染症の影響により落ち込んでいる地域経済の活性化を図るため、購入額にプレミアム分を上乗せした市独自の商品券を発行 など
		<b>就農機会創出支援、ユキヤナギ消費拡大支援補助事業</b> 新型コロナウイルス感染症の影響により、雇い止めや内定取消等にあった方の一時的な雇用創出を図るための農家等とのマッチング支援、花の使用が減少したことに対する花き生産者の支援 など
計画実現のための 行政経営の更なる推進		<b>公共施設感染症対策</b> 公共施設での感染症対策のため、消毒用アルコール、非接触型体温計等の配置、施設の消毒の実施 感染防止対策を徹底し、施設利用者の安全性を確保するための施設改修指定管理者制度を導入している公共施設を管理する事業者に対する、「新しい生活様式」に対応する施設の準備や経費を抑制する取り組みへの支援 など
		<b>「新しい生活様式」定着推進</b> 「新しい生活様式」定着に向けた啓発動画や啓発チラシ等の作成、配布 など
		<b>郵送での届出・請求、届出期間の延長、郵便入札の実施</b> 新型コロナウイルス感染症感染拡大防止のため、接触機会の減少を目的とした郵送での各種届出・請求の実施、届出期間の延長、郵便入札の実施 など

※市独自に取り組んだもの、国県の取り組みの事務を行ったものをあわせて記載しています。

## (5) 評価結果の見方

政策 02 笑顔で健やかに暮らせるまちづくり

第8次総合計画は5の政策＋1、26の施策、104の基本事項で構成されています。

施策 02 健康づくりの推進

### 施策のプロフィール

施策の対象	施策の意図
市民	<p>【施策の対象】⇒誰や何に対して施策等を行うかの対象です。</p> <p>【施策の意図】⇒施策や基本事項の目指す姿です。</p>

### 施策の成果状況と評価

指標	健康だと感じている市民の割合	単位	基準値 (H28)	実績値 (R01)	実績値 (R02)	目標値 (R04)	指標のうごき
①	<p>新型コロナウイルス感染症の影響を受けている指標については末尾に(参考値)と記載しています。</p> <p>1度実施している市民アンケートにより取得しており、前回(H30)の21.0%と比較する10.0ポイント増加しています。また、総合計画</p>	%	81.5	-	81.8	→	(横ばい)
評価	<p>【評価】⇒施策・基本事項の指標ごとに評価内容を(状況)(原因)に分け記載しています。</p> <p>評価結果に基づき、次年度以降の事業の方向性を検討するための判断材料とします。</p>						目標達成度 (達成)

指標	特定健康診査受診者におけるメタボリックシンドローム該当者の割合(参考値)	単位	基準値 (H28)	実績値 (R01)	実績値 (R02)	目標値 (R04)	指標のうごき
				34.2	23.7	23.7	
	<p>【基準値】⇒特に記載がないものは、平成28年度の実績値です。</p> <p>【実績値】⇒令和元年度、令和2年度の実績値です。</p> <p><b>※新型コロナウイルス感染症の影響を受けている指標については、数値を取得できたものは参考値として記載し、未取得のものは「-」としています。</b></p> <p>【目標値】⇒目指すべき実績を数値または矢印で示しています。</p> <p>【グラフ】⇒実線は実績値、点線は目標値を示しています。</p>						目標達成度

【指標のうごき】⇒基準値と比較し、実績値がどのような動きとなったかを示しています。

- ✦ (向上) 実績値が基準値と比較し向上しています。
- ☺ (横ばい) 実績値が基準値と比較し横ばいか、やや向上、またはやや低下しています。
- ⬇ (低下) 実績値が基準値と比較し低下しています。
- (その他) 比較できない場合などに表記しています。

【目標達成度】⇒目標値と比較し、実績値がどのような状態かを示しています。目標値を達成しているものは、「達成」とします。おおむね75%以上が「高」、50%以上が「中」、それ未満が「低」となります。

**※新型コロナウイルス感染症の影響を受けている指標については、正確な比較が困難であることから【指標のうごき】、【目標達成度】ともに「その他---」としています。**