

須賀川市まちづくり報告書

(須賀川市第8次総合計画進捗状況報告)

令和3年度実績



令和4年12月

須賀川市

目次

1 須賀川市第8次総合計画とまちづくり報告書について	1
(1) 須賀川市第8次総合計画について	1
(2) 行政評価による総合計画の進行管理について	3
(3) 須賀川市まちづくり報告書について	3
2 令和3年度施策・基本事項の成果動向について	4
(1) 施策の成果動向（26 施策 48 指標）	5
(2) 基本事項の成果動向（104 基本事項 212 指標）	5
(3) 施策成果指標一覧表（対基準値比）	6
(4) 新型コロナウイルス感染症対策に関連する主な取組	7
(5) 評価結果の見方	9
3 施策・基本事項評価結果	10
政策 01 いきいきと人が輝くまちづくり	
施策 01 子育て環境の充実	10
施策 02 学校教育の推進	14
施策 03 生涯学習の推進	20
施策 04 生涯スポーツの推進	24
施策 05 文化芸術の振興と継承	26
政策 02 笑顔で健やかに暮らせるまちづくり	
施策 01 地域医療体制・制度の充実	29
施策 02 健康づくりの推進	33
施策 03 高齢者福祉の推進	36
施策 04 障がい者福祉の推進	39
施策 05 福祉ネットワークの推進	42
政策 03 安全に安心して暮らせるまちづくり	
施策 01 地域コミュニティ活動の推進	45
施策 02 防災・減災対策の推進	48
施策 03 暮らしの安全対策の推進	52
施策 04 公共交通網の充実	55
政策 04 環境にやさしく快適に暮らせるまちづくり	
施策 01 道路環境の整備	57
施策 02 住環境整備の推進	60
施策 03 水道水の安定供給	63
施策 04 生活排水対策の推進	66
施策 05 環境の保全と循環型社会の形成	69

政策 05 活力とにぎわいあふれるまちづくり

施策 01 雇用の創出と雇用環境の充実	72
施策 02 農林業の振興.....	75
施策 03 商工業の振興.....	80
施策 04 観光振興と交流促進	83

計画実現のための行政経営の更なる推進

施策 01 持続可能な行政経営の推進.....	86
施策 02 効果的で効率的な事務の執行	91
施策 03 開かれた行政の推進	93

1 須賀川市第8次総合計画とまちづくり報告書について

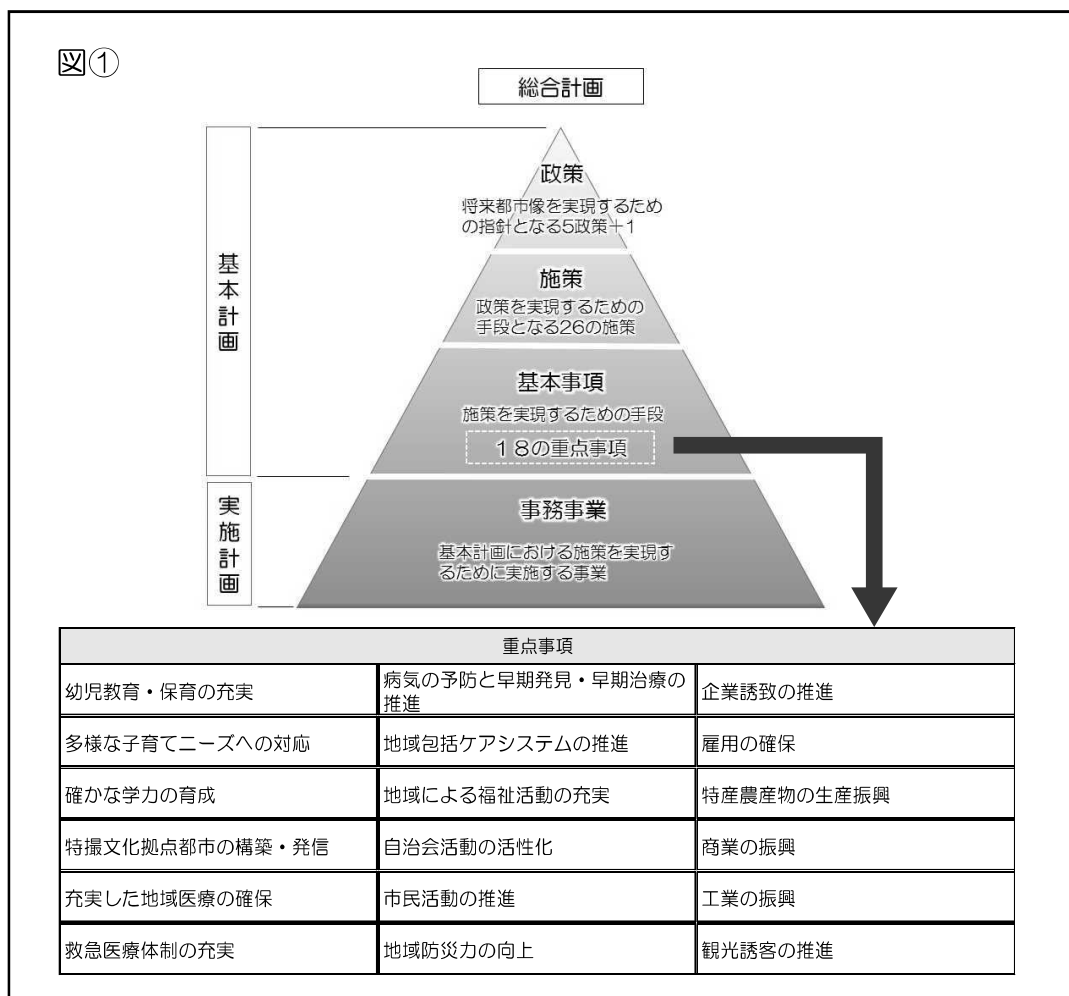
(1) 須賀川市第8次総合計画について

須賀川市第8次総合計画「須賀川市まちづくりビジョン 2018」（以下、「総合計画」と表記します。）は、平成30年度を初年度とし、令和4年度までの5年間を計画期間とした、市のまちづくりの基本方向と将来都市像を明確にしたまちづくりの指針となるものです。

また、平成29年3月に制定した「須賀川市総合計画策定条例」に基づき、市の最上位計画として初めて策定した総合計画です。

この総合計画は、将来目標や目標達成のための基本方針などからなる「基本計画」と、これを実現するための「実施計画」で構成しており、「基本計画」は目的と手段を明らかにするため、「政策」「施策」「基本事項」の3つの階層に体系化しています。（図①参照、具体的な政策と施策の体系図は図②参照）

総合計画に掲げる将来都市像を実現するためには、26の施策を構成するすべての基本事項に、着実に取り組んでいく必要があります。また、限りある行政資源を効果的・効率的に活用し、推進していく必要があります。このため、「須賀川市まち・ひと・しごと創生総合戦略」などを踏まえ、18の基本事項を「重点事項」として位置付けています。



図② 第8次総合計画政策・施策体系

〔5政策+1〕

〔26施策〕



(2) 行政評価による総合計画の進行管理について

総合計画では、「目的と成果の見える化」という行政評価の手法を導入し、施策と基本事項に指標と目標値を設定しています。指標は「目標値を達成したのか、又はどれだけ近づいたのか」、「何がどれだけ変わったのか」という視点で、まちづくりの進捗状況を検証、分析するものさしとなります。

限られた行政資源（ヒト・モノ・財源・情報）を効果的かつ効率的に活用しながら、総合計画に基づくまちづくりを進めていく仕組みとして、行政評価を導入し、計画（Plan）、実施（Do）、評価（Check）、改善（Action）のPDCAサイクルを循環させることで、継続的に計画（Plan）の有効性を検証し、実施（Do）の改善を行います。（図③参照）

(3) 須賀川市まちづくり報告書について

「まちづくり報告書」は、総合計画に基づくまちづくりの成果を行政評価の手法により、目標値の達成度を評価し、これまでのまちづくりの取組状況を市民の皆さんにお知らせする報告書となります。

前年度の施策・基本事項の成果動向について、評価（Check）を行った結果が「まちづくり報告書」であり、この結果を踏まえて改善（Action）につなげ、計画的な行政経営を進めます。

図③ PDCAサイクル



2 令和3年度施策・基本事項の成果動向について

指標の推移は、施策・基本事項の進捗状況及び目標値の達成状況を総合的に勘案し、「向上（晴れ☀）」「横ばい（曇り☁）」「低下（雨☔）」の3段階の区分で表しています。比較できない場合などは「その他---」で表しています。

※新型コロナウイルス感染症の影響を受けている指標について

- 指標
新型コロナウイルス感染症の影響を受けている指標については、指標名の末尾に（参考値）と記載しています。
- 指標のうごき
特殊な要因により正確な比較が困難であることから、指標のうごきは「その他--」としています。
- 実績値
数値を取得できたものは参考値として記載し、未取得のものは「-」としています。
- 目標達成度
目標値との正確な比較が困難であることから、目標達成度は「その他---」としています。

（例）

基本事項03 多様な子育てニーズへの対応

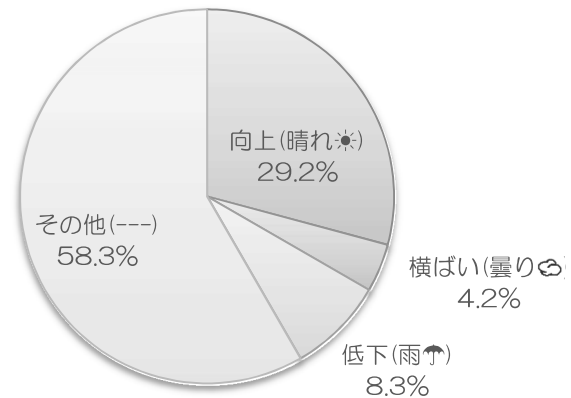
指標②	子育て支援事業を利用した保護者の数（参考値） 【こども課】	単位	基準値 (H28)	実績値 (R02)	実績値 (R03)	目標値 (R04)	指標のうごき
		人	28,957	16,936	21,130	32,000	
評価	（状況）子育て支援事業を利用した保護者の数は21,130人で、前年度と比較すると4,194人増加しましたが、総合計画基準値（H28）と比較すると7,827人減少しており、目標値を下回っています。 （原因）新型コロナウイルス感染症の影響による、市民交流センターや保育所等における施設の休館や一部利用制限が令和2年度よりも減少したものの、施設利用等を控える保護者が多いものと考えられます。					目標達成度	

(1) 施策の成果動向 (26施策48指標)

政策を実現するための手段となる施策の進捗状況は、「向上 (晴れ☀)」が14指標で全体比率の29.2%、「横ばい (曇り☁)」が2指標で4.2%、「低下 (雨☔)」が4指標で8.3%となり、「その他---」が28指標で58.3%です。

施策の成果動向

施策数	26
指標数	48
内訳	
向上 (晴れ☀)	14
横ばい (曇り☁)	2
低下 (雨☔)	4
その他---	28

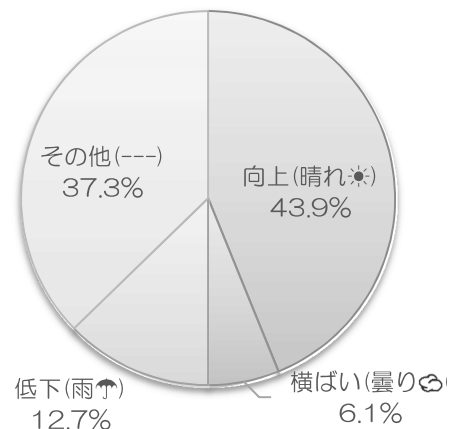


(2) 基本事項の成果動向 (104基本事項212指標)

政策を実現するための手段となる基本事項の進捗状況は、「向上 (晴れ☀)」が93指標で全体比率の43.9%、「横ばい (曇り☁)」が13指標で6.1%、「低下 (雨☔)」が27指標で12.7%となり、「その他---」が79指標で37.3%です。

基本事項の成果動向

基本事項数	104
指標数	212
内訳	
向上 (晴れ☀)	93
横ばい (曇り☁)	13
低下 (雨☔)	27
その他---	79



(3) 令和3年度施策成果指標一覧表（対基準値比）

政 策		施 策		施策・基本事項の指標				計
				向上 (晴れ☀)	横ばい (曇り☁)	低下 (雨☔)	その他 (---)	
01	いきいきと人が 輝くまちづくり	01	子育て環境の充実	3	2	3	5	13
		02	学校教育の推進	8	2	7	3	20
		03	生涯学習の推進	4			9	13
		04	生涯スポーツの推進	1			4	5
		05	文化芸術の振興と継承	2		1	5	8
02	笑顔で健やかに 暮らせるまちづくり	01	地域医療体制・制度の充実	6			4	10
		02	健康づくりの推進	4			5	9
		03	高齢者福祉の推進	4	1		5	10
		04	障がい者福祉の推進	4		2	4	10
		05	福祉ネットワークの推進	2	2		3	7
03	安全に安心して 暮らせるまちづくり	01	地域コミュニティ活動の推進	2		1	6	9
		02	防災・減災対策の推進	10	1	1	1	13
		03	暮らしの安全対策の推進	6		1	2	9
		04	公共交通網の充実	1			5	6
04	環境にやさしく 快適に暮らせる まちづくり	01	道路環境の整備	6			2	8
		02	住環境整備の推進	5	1		2	8
		03	水道水の安定供給	4	2	1	2	9
		04	生活排水対策の推進	8		1		9
		05	環境の保全と循環型社会の形成	4	2	1	2	9
05	活力とにぎわい あふれるまちづくり	01	雇用の創出と雇用環境の充実				8	8
		02	農林業の振興	6	2	6	1	15
		03	商工業の振興				11	11
		04	観光振興と交流促進				8	8
計画実現のための 行政経営の更なる推進		01	持続可能な行政経営の推進	9		6	2	17
		02	効果的で効率的な事務の執行	4			2	6
		03	開かれた行政の推進	4			6	10
合計 (施策+基本事項)		指標数		107	15	31	107	260
		構成比		41.2%	5.7%	11.9%	41.2%	100%
小計 (施策)		指標数		14	2	4	28	48
		構成比		29.2%	4.2%	8.3%	58.3%	100%
小計 (基本事項)		指標数		93	13	27	79	212
		構成比		43.9%	6.1%	12.7%	37.3%	100%

(4) 新型コロナウイルス感染症対策に関連する主な取組

新型コロナウイルス感染症は、各施策、基本事項の多くに影響を及ぼしています。本項では、新型コロナウイルス感染症対策に関連して、令和3年度に実施した主な取組等について、説明します。

なお、市独自の取組、国県の取組の事務を行ったものをあわせて記載しています。

【主な取組】

○ 子育て世帯、ひとり親世帯等への支援

- ・ 子育て世帯への臨時特別給付金
- ・ 子育て世帯生活支援特別給付金 など

○ 住民税非課税世帯等への支援

- ・ 住民税非課税世帯等臨時特別給付金
- ・ 住民税非課税世帯等に対する灯油購入費等助成金 など

○ 国民健康保険税、介護保険料、後期高齢者医療保険料等の減免

- ・ 国民健康保険税の減免
- ・ 介護保険料の減免
- ・ 後期高齢者医療保険料等の減免 など

○ 新型コロナウイルスワクチン接種の取り組み

- ・ 発症や重症化を予防するためのワクチン接種に係る各種取り組み など

○ 農業経営に係る収入保険加入支援

- ・ 農作物生産事業者が収入減少等に備えるための収入保険加入に要する費用の支援

○ 商工事業者等への各種支援

- ・ 「感染拡大防止経費補助事業」、「店舗等維持補助事業」、「商店街等消費喚起応援事業」、「IT導入補助事業」等の各種支援
- ・ テレワーク環境整備の支援
- ・ 新型コロナウイルス感染症拡大防止協力金の交付
- ・ 「ウルトラなメニューコンテスト」等の分散型集客イベントの開催 など

○ 小中学校等の学校活動への支援

- ・ 教育デジタル化推進等の各種学校活動への支援
- ・ 修学旅行が中止・延期になったことに伴うキャンセル料への支援 など

○ 教育・保育・文化施設等の感染症対策

- ・ 小中学校、幼稚園等の感染症対策に要する物品等の配置
- ・ こども園、保育所、児童クラブ等の感染症対策に要する物品等の配置
- ・ 博物館空調設備改修、文化センター等の感染症対策に要する物品等の配置 など

○ デジタル化の推進

- ・ 非対人式セルフレジの導入
- ・ スマートフォン決済アプリの導入
- ・ WEB 上での口座振替受付サービス等の運用
- ・ 庁内電子決済システムの導入
- ・ オンライン配信を組み合わせたイベントの開催 など

○ 公共施設の感染症対策等

- ・ 消毒用アルコールや非接触型体温計等の配置、施設改修等の感染症対策
- ・ 指定管理者への感染症対策等経費の支援
- ・ 市主催行事での抗原検査キットの配布 など

(5) 評価結果の見方

政策 01 いきいきと人が輝くまちづくり

第8次総合計画は5の政策+1、26の施策、104の基本事項で構成されています。

施策 01 子育て環境の充実

施策のプロフィール

施策の対象	施策の意図
子ども、子どもの保護者	<p>【施策の対象】⇒誰や何に対して施策等を行うかの対象です。</p> <p>【施策の意図】⇒施策や基本事項の目指す姿です。</p>

施策の成果状況と評価

指標	説明	単位	基準値 (H28)	実績値 (R02)	実績値 (R03)	目標値 (R04)	指標のうごき	目標達成度
①	この地域で子育てをしたいと思う3歳児以下の子どもを持つ保護者の割合 新型コロナウイルス感染症の影響を受けている指標については末尾に（参考値）と記載しています。 保護者の割合は97.6%で、前年度と比較して0.5ポイント増加し、総合計画基準値（H28）と比較すると1.1ポイント増加しており、厚生	%	96.5	97.1	97.6	97.0	☀ (向上)	☑ (達成)
評価	<p>【評価】⇒施策・基本事項の指標ごとに評価内容を（状況）（原因）に分け記載しています。</p> <p>評価結果に基づき、次年度以降の事業の方向性を検討するための判断材料とします。</p>							

指標	説明	単位	基準値 (H28)	実績値 (R02)	実績値 (R03)	目標値 (R04)	指標のうごき	目標達成度
	この地域で子育てをしたいと思う4歳から15歳までの子どもを持つ保護者の割合			91.1	-	→	---	---
評価	<p>【基準値】⇒特に記載がないものは、平成28年度の実績値です。</p> <p>【実績値】⇒令和2年度、令和3年度の実績値です。</p> <p>※新型コロナウイルス感染症の影響を受けている指標については、数値を取得できたものは参考値として記載し、未取得のものは「-」としています。</p> <p>【目標値】⇒目指すべき実績を数値または矢印で示しています。</p> <p>【グラフ】⇒実線は実績値、点線は目標値を示しています。</p>							

【指標のうごき】⇒基準値と比較し、実績値がどのような動きとなったかを示しています。

- ☀ (向上) 実績値が基準値と比較し向上しています。
- ☺ (横ばい) 実績値が基準値と比較し横ばいか、やや向上、またはやや低下しています。
- ☹ (低下) 実績値が基準値と比較し低下しています。
- (その他) 比較できない場合などに表記しています。

【目標達成度】⇒目標値と比較し、実績値がどのような状態かを示しています。目標値を達成しているものは、「達成」とします。おおむね75%以上が「高」、50%以上が「中」、それ未満が「低」となります。

※新型コロナウイルス感染症の影響を受けている指標については、正確な比較が困難であることから【指標のうごき】、【目標達成度】ともに「その他---」としています。