

## 2 地域医療対策事業

全国的な医師不足を背景に地域医療の確保が厳しい状況にある中、安心して産み育てる医療環境の確保、救急医療体制の充実、病病連携や病診連携など、本市が抱える地域医療の課題解決に向けた取り組みを展開した。

### 事業内容等

#### ①医師招へい対策

○周産期・小児地域医療支援講座（寄附講座）の継続

地域医療を支える公的病院における小児科、産婦人科医師の負担軽減を図るため、福島県立医科大学内に「周産期・小児地域医療支援講座」（寄附講座）を引き続き設置した。

・ 設置時期 平成24年4月1日

※平成25年度より、本市、岩瀬郡及び石川郡の1市4町3村による共同設置へ移行。

・ 研究の一環として派遣される医師数

福島病院 小児科医1名

公立岩瀬病院 小児科医2名 産婦人科医1名

○須賀川市・鏡石町・天栄村・玉川村地域医療体験研修の実施

地域医療を担う広い視野を持った優秀な人材を育成する目的で、公立岩瀬病院企業団を構成する4市町村が地域医療体験研修を実施した。

・ 実施時期 平成29年8月2日～8月4日

・ 実施場所 須賀川市、鏡石町、天栄村、玉川村地内

・ 参加人数 医学生 11名（内訳：福島県立医科大学 10名 他大学 1名）

※初年度の平成28年度は、須賀川市が主幹事として実施。平成29年度は鏡石町が主幹事となった。以降、各市町村で継続して主幹事として実施予定（平成30年度 天栄村）。

#### ②市内二次救急病院の医師の業務負担軽減対策

○地域医療医師業務負担軽減支援補助事業の実施

市内二次救急病院（3病院）に対し、医師業務の負担軽減のため配置する、医師事務作業補助者に係る人件費の一部を支援した。

・ 各病院の補助対象人数

公立岩瀬病院 3名 須賀川病院 2名 池田記念病院 3名

#### ③公立岩瀬病院産科婦人科開設支援

平成29年4月に公立岩瀬病院の産科婦人科外来が開設した。

市では、公立岩瀬病院からの支援要請を受け、病棟・外来棟建設の状況及び企業債償還の時期等を考慮し、平成28年度に引き続き繰出し基準を超えた産科婦人科診療棟建設工事費及び開設初期費用を構成市町村で支援した。

・ 産科婦人科建設費分 41,216千円（基準分・本市負担相当分）

産科婦人科建設費負担分 41,217千円（基準外・病院負担相当分）

【参考】

・ 平成29年度の公立岩瀬病院での出生数 540人（うち須賀川市 193人）

・ 平成29年度の公立岩瀬病院NICU・GCU延べ患者数 1,083人

※NICU（新生児集中治療室）・GCU（回復治療室）

資料 1 須賀川市内医療施設数の推移

(各年3月31日現在 単位：施設、床)

	病 院							診療所数	歯 科 診療所数
	施設数	病 床 数							
		精神	結核	感染症	療養	一般	計		
H25年	7	215	-	6	206	707	1,134	59	37
H26年	7	215	-	6	206	707	1,134	59	36
H27年	7	215	-	6	206	707	1,134	59	36
H28年	7	215	-	6	206	802	1,229	59	36
H29年	7	215	-	6	206	802	1,229	58	36

業務概況 (県中保健福祉事務所)

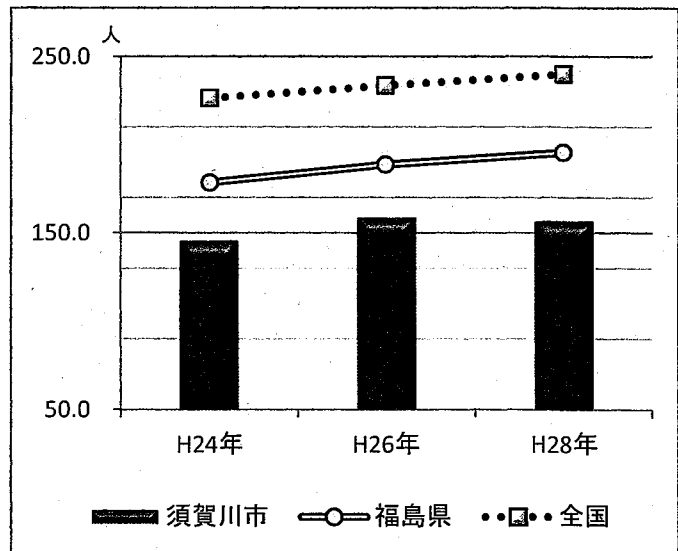
資料 2 人口10万人当たり医療施設従事医師数の年次別推移

(各年12月31日現在 単位：人)

	H24年	H26年	H28年
須賀川市	145.7	158.6	156.8
福島県	178.7	188.8	195.7
全国	226.5	233.6	240.1

全国・県：医師・歯科医師・薬剤師調査  
(厚生労働省)

市：健康づくり課推計



資料 3 須賀川市内医療従事者数の年次別推移

(各年12月31日現在 単位：人)

	医師	歯科医師	薬剤師	保健師	助産師	看護師	准看護師
H24年	115	43	109	34	25	661	306
H26年	122	47	119	36	26	727	315
H28年	121	47	119	41	29	756	267

厚生労働省「医師・歯科医師・薬剤師調査」

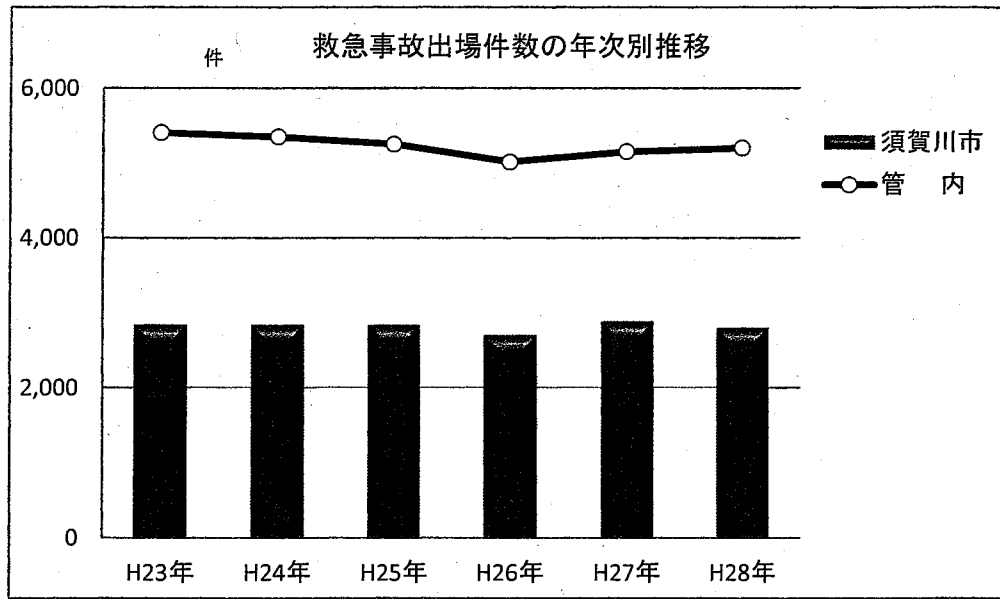
福島県「看護職員就業届出状況」

資料4 救急事故出場件数の年次別推移

(各年12月31日現在 単位：件)

	H23年	H24年	H25年	H26年	H27年	H28年
須賀川市	2,842	2,836	2,838	2,706	2,883	2,800
管内	5,407	5,352	5,256	5,016	5,155	5,202

消防年報（須賀川地方広域消防組合）

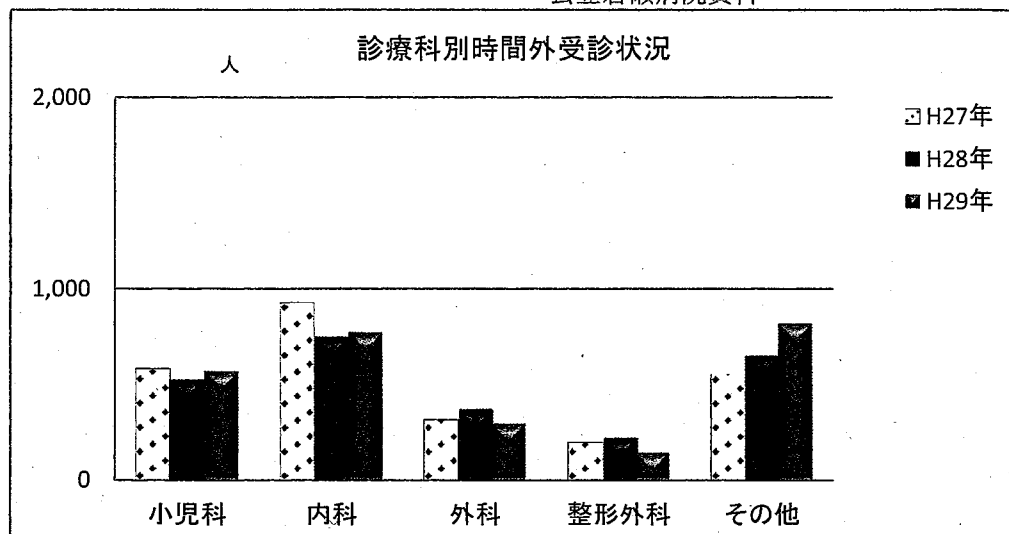


資料5 公的医療機関（公立岩瀬病院）の診療科別時間外受診状況

単位：人

	小児科	内科	外科	整形外科	その他	合計
H27年	583	926	319	200	554	2,582
H28年	526	748	371	221	650	2,516
H29年	567	770	296	143	819	2,595

公立岩瀬病院資料



資料6 休日夜間急病診療所と公立岩瀬病院の受診者の比較

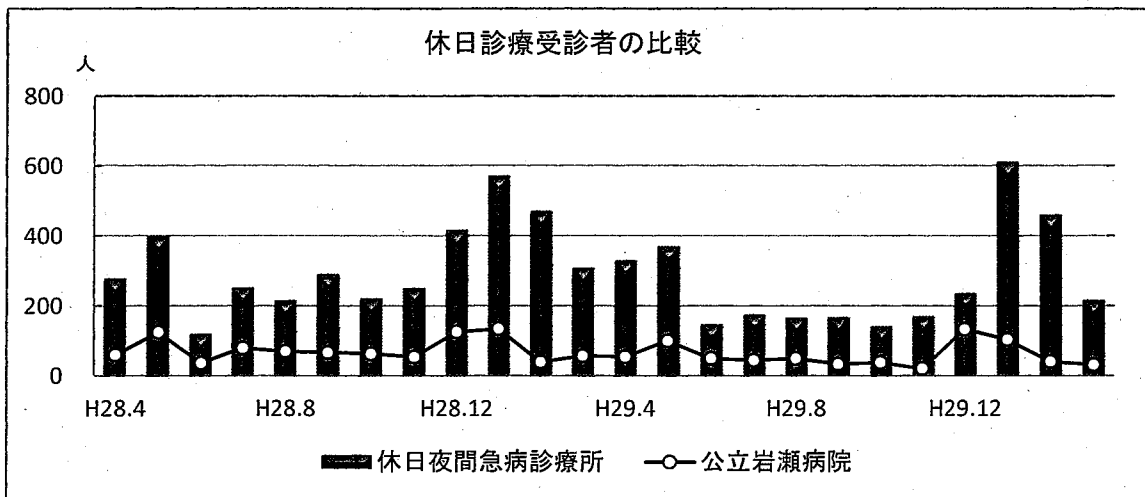
(1) 休日診療受診者 (日曜・祝日 9:00~12:00 14:00~17:00)

※昭和54年1月1日 須賀川地方休日夜間急病診療所開設

※平成29年6月末日までの診療時間 9:00~12:00 14:00~17:00 18:00~21:00

(単位:人)

	平成28年			平成29年		
	4月	8月	12月	4月	8月	12月
休日夜間急病診療所	278	216	416	330	168	237
公立岩瀬病院	60	70	126	55	50	134



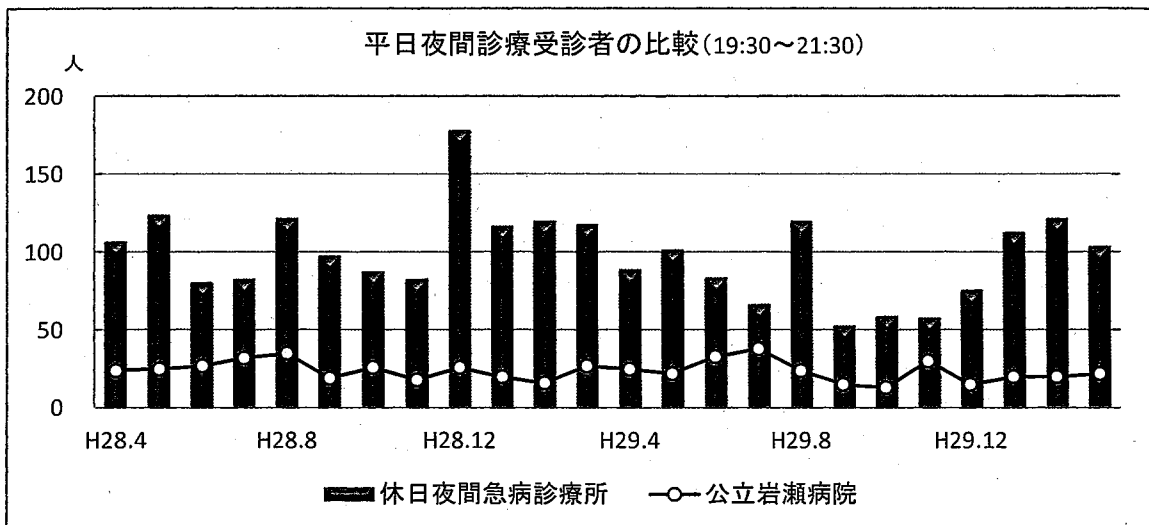
(2) 平日夜間診療受診者 (19:30~21:30)

※平成21年11月2日 平日夜間診療開始

※平成29年6月末日までの診療時間 19:30~22:00

(単位:人)

	平成28年			平成29年		
	4月	8月	12月	4月	8月	12月
休日夜間急病診療所	107	122	178	89	120	76
公立岩瀬病院	24	35	26	25	24	15

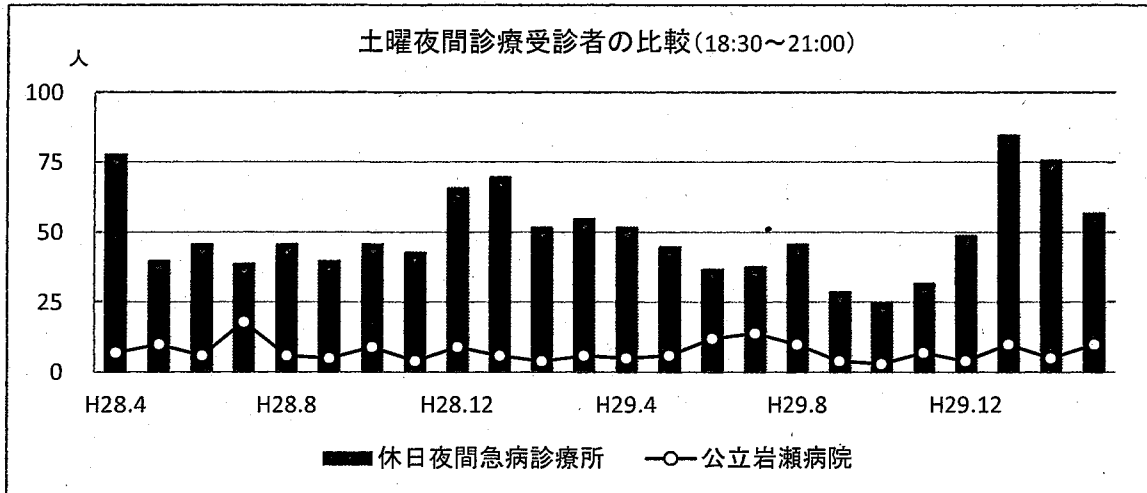


(3) 土曜夜間診療受診者 (18:30~21:00)

※平成23年1月8日 土曜夜間診療開始

(単位：人)

	平成28年			平成29年		
	4月	8月	12月	4月	8月	12月
休日夜間急病診療所	78	46	66	52	46	49
公立岩瀬病院	7	6	9	5	10	4



(4) 合計

(単位：人)

	平成28年			平成29年		
	4月	8月	12月	4月	8月	12月
休日夜間急病診療所	463	384	660	471	334	362
公立岩瀬病院	91	111	161	85	84	153

