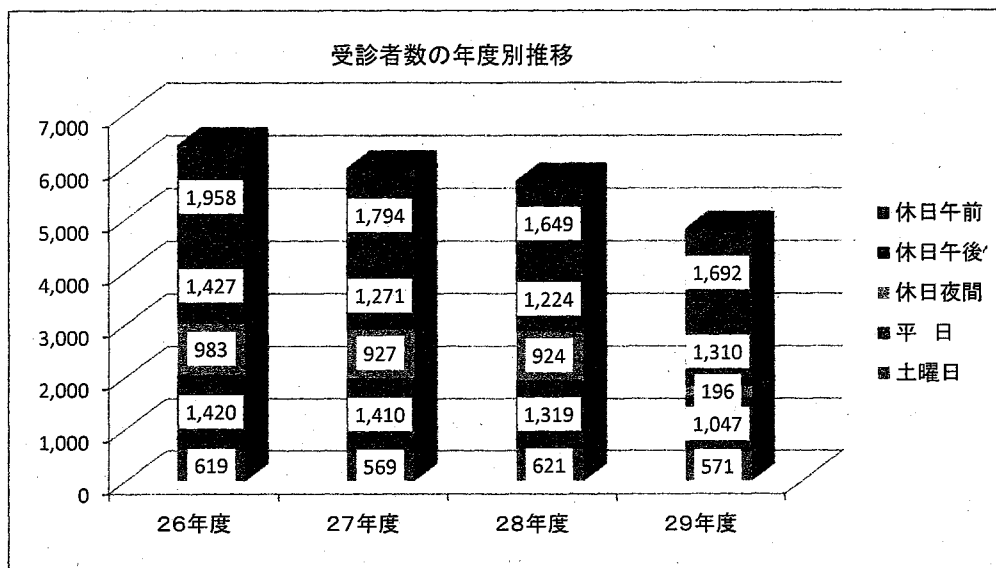


3 平成29年度須賀川地方休日夜間急病診療所の利用状況

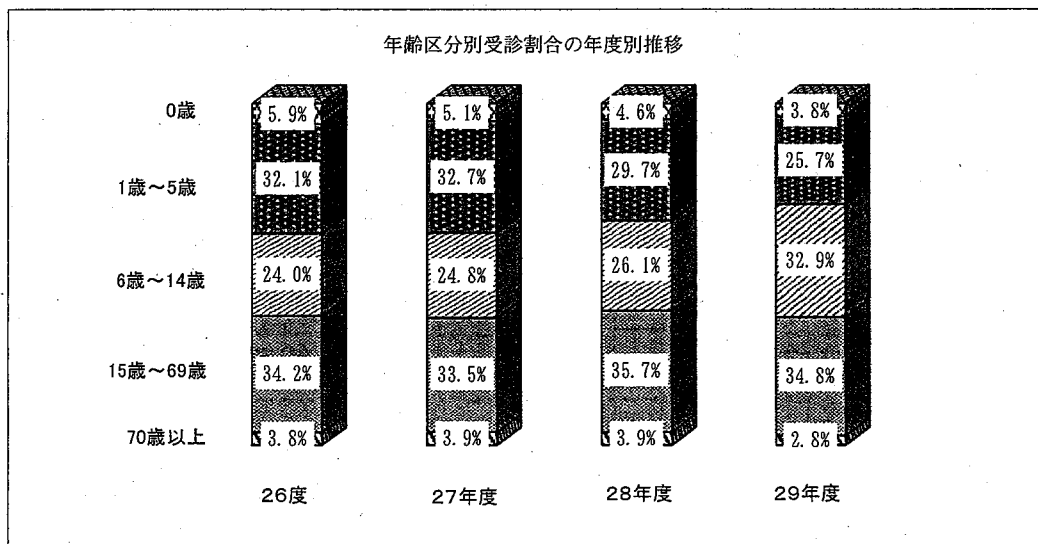
(1) 年度別受診者数の推移

区 分		26年度		27年度		28年度		29年度		
		受診者数	割合	受診者数	割合	受診者数	割合	受診者数	割合	
受診者数	休日	午前	1,958	30.5%	1,794	30.1%	1,649	28.8%	1,692	35.1%
		午後	1,427	22.3%	1,271	21.3%	1,224	21.3%	1,310	27.2%
		夜間	983	15.3%	927	15.5%	924	16.1%	196	4.1%
	平日	1,420	22.2%	1,410	23.6%	1,319	23.0%	1,047	21.7%	
	土曜日	619	9.7%	569	9.5%	621	10.8%	571	11.9%	
	計	6,407	100.0%	5,971	100.0%	5,737	100.0%	4,816	100.0%	
対前年度増減	休日	午前	95	-	△ 164	-	△ 145	-	43	-
		午後	56	-	△ 156	-	△ 47	-	86	-
		夜間	48	-	△ 56	-	△ 3	-	△ 728	-
	平日	△ 74	-	△ 10	-	△ 91	-	△ 272	-	
	土曜日	37	-	△ 50	-	52	-	△ 50	-	
	計	162	-	△ 436	-	△ 234	-	△ 921	-	
前年度対比	休日	午前	5.1%	-	△ 8.4%	-	△ 8.1%	-	2.6%	-
		午後	4.1%	-	△ 10.9%	-	△ 3.7%	-	7.0%	-
		夜間	5.1%	-	△ 5.7%	-	△ 0.3%	-	△ 78.8%	-
	平日	△ 5.0%	-	△ 0.7%	-	△ 6.5%	-	△ 20.6%	-	
	土曜日	6.4%	-	△ 8.1%	-	9.1%	-	△ 8.1%	-	
	計	2.6%	-	△ 6.8%	-	△ 3.9%	-	△ 16.1%	-	
診療日数	休日	午前	69	-	69	-	69	-	69	-
		午後	66	-	66	-	66	-	66	-
		夜間	65	-	65	-	65	-	65	-
	平日	246	-	245	-	245	-	245	-	
	土曜日	49	-	51	-	50	-	50	-	
	年間日数	365	-	366	-	365	-	365	-	
診療時間帯別 1日平均診療人数	休日	午前	28.4	-	26.0	-	23.9	-	24.5	-
		午後	21.6	-	19.3	-	18.5	-	19.8	-
		夜間	15.1	-	14.3	-	14.2	-	3.0	-
	平日	5.8	-	5.8	-	5.4	-	4.3	-	
	土曜日	12.6	-	11.2	-	12.4	-	11.4	-	
	年間	17.6	-	16.3	-	15.7	-	13.2	-	



(2) 年齢区分別受診状況

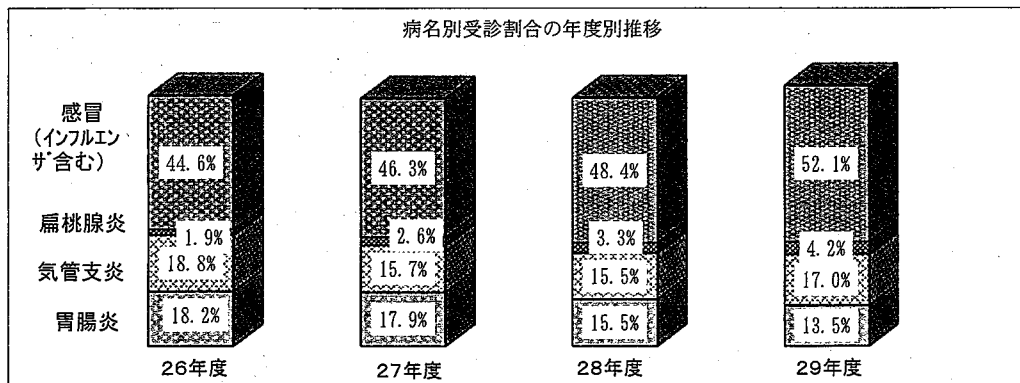
区 分		26年度		27年度		28年度		29年度		
		人数	割合	人数	割合	人数	割合	人数	割合	
0歳	休日	午前	110	1.7%	107	1.8%	92	1.6%	75	1.6%
		午後	91	1.4%	52	0.9%	54	0.9%	41	0.9%
		夜間	42	0.7%	44	0.7%	28	0.5%	9	0.2%
	平日	平日	98	1.5%	61	1.0%	57	1.0%	32	0.7%
		土曜日	40	0.6%	42	0.7%	36	0.6%	19	0.4%
		計	381	5.9%	306	5.1%	267	4.6%	176	3.8%
1～4歳 (H29年度までは 1～5歳)	休日	午前	649	10.1%	633	10.6%	511	8.9%	469	9.7%
		午後	431	6.7%	421	7.1%	362	6.3%	350	7.3%
		夜間	341	5.3%	297	5.0%	279	4.9%	54	1.1%
	平日	平日	419	6.6%	403	6.7%	359	6.3%	227	4.7%
		土曜日	216	3.4%	200	3.3%	192	3.3%	141	2.9%
		計	2,056	32.1%	1,954	32.7%	1,703	29.7%	1,241	25.7%
5～14歳 (H29年度までは 6～14歳)	休日	午前	494	7.7%	448	7.5%	449	7.8%	591	12.3%
		午後	359	5.6%	318	5.3%	313	5.5%	431	8.9%
		夜間	234	3.7%	232	3.9%	277	4.8%	61	1.3%
	平日	平日	313	4.9%	345	5.8%	309	5.4%	317	6.6%
		土曜日	135	2.1%	139	2.3%	150	2.6%	184	3.8%
		計	1,535	24.0%	1,482	24.8%	1,498	26.1%	1,584	32.9%
15～69歳	休日	午前	645	10.1%	563	9.4%	544	9.5%	519	10.8%
		午後	480	7.5%	418	7.0%	441	7.7%	443	9.2%
		夜間	330	5.2%	321	5.4%	312	5.4%	65	1.4%
	平日	平日	530	8.3%	538	9.0%	533	9.3%	435	9.0%
		土曜日	201	3.1%	159	2.7%	216	3.8%	213	4.4%
		計	2,186	34.2%	1,999	33.5%	2,046	35.7%	1,675	34.8%
70歳以上	休日	午前	60	0.9%	43	0.7%	53	0.9%	38	0.8%
		午後	66	1.0%	62	1.0%	54	0.9%	45	0.9%
		夜間	36	0.6%	33	0.6%	28	0.5%	7	0.1%
	平日	平日	60	0.9%	63	1.1%	61	1.1%	36	0.7%
		土曜日	27	0.4%	29	0.5%	27	0.5%	14	0.3%
		計	249	3.8%	230	3.9%	223	3.9%	140	2.8%
合計		6,407	100.0%	5,971	100.0%	5,737	100.0%	4,816	100.0%	



(3) 病名別受診状況

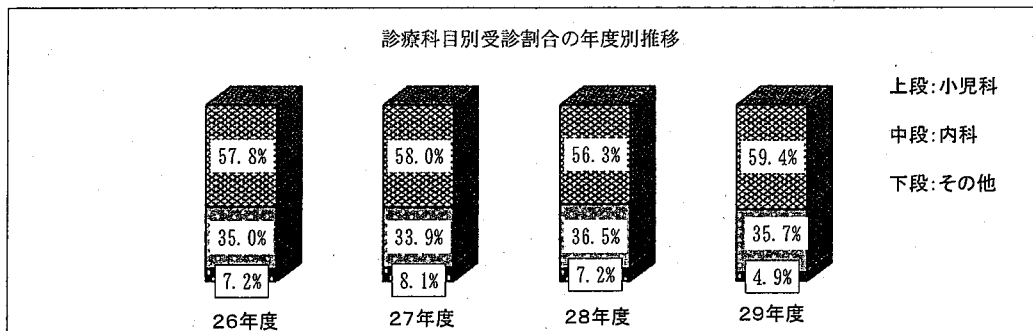
区 分		26年度		27年度		28年度		29年度		
		人数	割合	人数	割合	人数	割合	人数	割合	
感 冒 (インフルエンザ含む)	休 日	午前	858	13.4%	777	13.0%	822	14.3%	930	19.3%
		午後	631	9.9%	590	9.9%	622	10.8%	778	16.2%
	平 日	夜間	446	7.0%	450	7.5%	494	8.6%	104	2.2%
		平日	643	10.0%	658	11.0%	541	9.4%	423	8.8%
	土曜日	277	4.3%	290	4.9%	306	5.3%	272	5.6%	
	計	2,855	44.6%	2,765	46.3%	2,785	48.4%	2,507	52.1%	
扁桃腺炎	休 日	午前	34	0.5%	35	0.6%	38	0.7%	48	1.0%
		午後	19	0.3%	26	0.4%	51	0.9%	56	1.2%
	平 日	夜間	22	0.3%	28	0.5%	43	0.7%	9	0.2%
		平日	30	0.5%	33	0.6%	46	0.8%	37	0.8%
	土曜日	19	0.3%	27	0.5%	14	0.2%	48	1.0%	
	計	124	1.9%	149	2.6%	192	3.3%	198	4.2%	
気管支炎	休 日	午前	464	7.2%	404	6.8%	325	5.7%	321	6.7%
		午後	357	5.6%	237	4.0%	213	3.7%	174	3.6%
	平 日	夜間	122	1.9%	108	1.8%	112	2.0%	14	0.3%
		平日	157	2.5%	133	2.2%	154	2.7%	200	4.1%
	土曜日	101	1.6%	55	0.9%	83	1.4%	109	2.3%	
	計	1,201	18.8%	937	15.7%	887	15.5%	818	17.0%	
胃腸炎	休 日	午前	360	5.6%	340	5.7%	271	4.7%	217	4.5%
		午後	245	3.8%	229	3.8%	175	3.1%	169	3.5%
	平 日	夜間	207	3.2%	170	2.8%	118	2.1%	34	0.7%
		平日	258	4.0%	259	4.3%	229	4.0%	170	3.5%
	土曜日	105	1.6%	77	1.3%	94	1.6%	61	1.3%	
	計	1,175	18.2%	1,075	17.9%	887	15.5%	651	13.5%	
上記以外の内科等	休 日	午前	140	2.2%	129	2.2%	113	2.0%	151	3.1%
		午後	98	1.5%	100	1.7%	86	1.5%	114	2.4%
	平 日	夜間	91	1.4%	92	1.5%	73	1.3%	26	0.5%
		平日	194	3.0%	201	3.4%	239	4.2%	183	3.8%
	土曜日	74	1.2%	65	1.1%	83	1.4%	69	1.4%	
	計	597	9.3%	587	9.9%	594	10.4%	543	11.2%	
外 科	休 日	午前	8	0.1%	11	0.2%	4	0.1%	9	0.2%
		午後	14	0.2%	5	0.1%	7	0.1%	7	0.1%
	平 日	夜間	12	0.2%	8	0.1%	4	0.1%	4	0.1%
		平日	17	0.3%	22	0.4%	16	0.3%	11	0.2%
	土曜日	7	0.1%	6	0.1%	9	0.2%	4	0.1%	
	計	58	0.9%	52	0.9%	40	0.8%	35	0.7%	
そ の 他	休 日	午前	94	1.5%	98	1.6%	76	1.3%	16	0.3%
		午後	63	1.0%	84	1.4%	70	1.2%	12	0.2%
	平 日	夜間	83	1.3%	71	1.2%	80	1.4%	5	0.1%
		平日	121	1.9%	104	1.7%	94	1.6%	23	0.5%
	土曜日	36	0.6%	49	0.8%	32	0.6%	8	0.2%	
	計	397	6.3%	406	6.7%	352	6.1%	64	1.3%	
合 計	休 日	午前	1,958	30.5%	1,794	30.1%	1,649	28.8%	1,692	35.1%
		午後	1,427	22.3%	1,271	21.3%	1,224	21.3%	1,310	27.2%
	平 日	夜間	983	15.3%	927	15.4%	924	16.2%	196	4.1%
		平日	1,420	22.2%	1,410	23.6%	1,319	23.0%	1,047	21.7%
	土曜日	619	9.7%	569	9.6%	621	10.7%	571	11.9%	
	計	6,407	100.0%	5,971	100.0%	5,737	100.0%	4,816	100.0%	

病名別受診割合の年度別推移



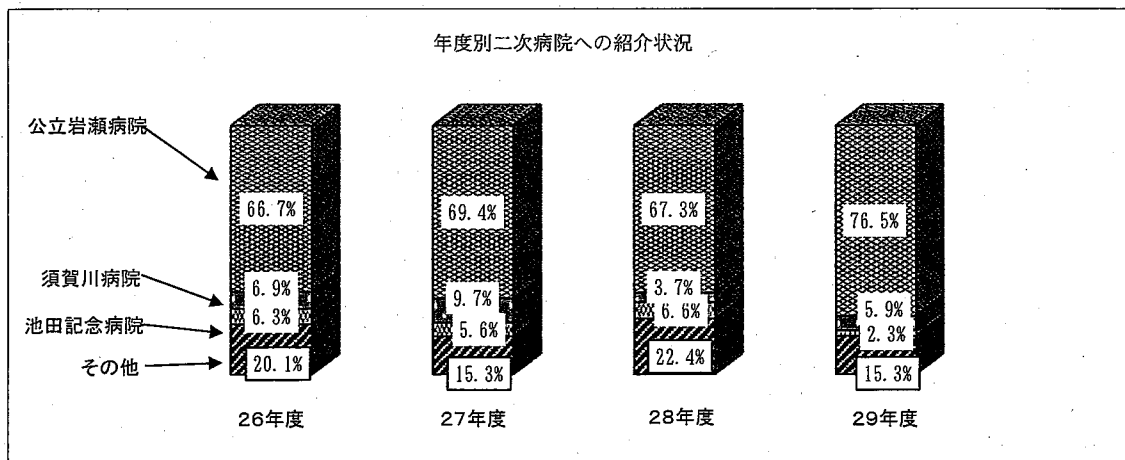
(4) 診療科別受診状況

区分		26年度		27年度		28年度		29年度		
		人数	割合	人数	割合	人数	割合	人数	割合	
小児科	休日	午前	1,197	18.7%	1,135	19.0%	1,000	17.4%	1,095	22.7%
		午後	836	13.1%	743	12.4%	689	12.0%	798	16.6%
		夜間	558	8.7%	527	8.8%	532	9.3%	112	2.3%
	平日	平日	746	11.6%	716	12.0%	655	11.4%	530	11.0%
		土曜日	365	5.7%	345	5.8%	355	6.2%	329	6.8%
		計	3,702	57.8%	3,466	58.0%	3,231	56.3%	2,864	59.4%
内科	休日	午前	661	10.3%	546	9.2%	569	9.9%	526	10.9%
		午後	514	8.0%	435	7.3%	452	7.9%	466	9.7%
		夜間	330	5.2%	310	5.2%	303	5.3%	65	1.3%
	平日	平日	531	8.3%	560	9.4%	546	9.5%	447	9.3%
		土曜日	208	3.2%	169	2.8%	224	3.9%	219	4.5%
		計	2,244	35.0%	2,020	33.9%	2,094	36.5%	1,723	35.7%
その他	休日	午前	100	1.6%	113	1.9%	80	1.4%	71	1.5%
		午後	77	1.2%	93	1.6%	83	1.4%	46	1.0%
		夜間	95	1.5%	90	1.5%	89	1.6%	19	0.4%
	平日	平日	143	2.2%	134	2.2%	118	2.1%	70	1.5%
		土曜日	46	0.7%	55	0.9%	42	0.7%	23	0.5%
		計	461	7.2%	485	8.1%	412	7.2%	229	4.9%
合計		6,407	100.0%	5,971	100.0%	5,737	100.0%	4,816	100.0%	



(5) 二次病院への紹介状況

区分	26年度		27年度		28年度		29年度	
	人数	割合	人数	割合	人数	割合	人数	割合
公立岩瀬病院	96	66.7%	85	69.4%	72	67.3%	65	76.5%
池田記念病院	9	6.3%	8	5.6%	7	6.6%	2	2.3%
須賀川病院	10	6.9%	12	9.7%	4	3.7%	5	5.9%
その他	29	20.1%	19	15.3%	23	22.4%	13	15.3%
合計	144	100.0%	124	100.0%	106	100.0%	85	100.0%



(6)月別受診状況

区 分		26年度		27年度		28年度		29年度		
		人数	割合	人数	割合	人数	割合	人数	割合	
4月	休 日	午前	142	2.2%	120	2.0%	101	1.8%	158	3.3%
		午後	109	1.7%	91	1.5%	98	1.7%	92	1.9%
	平 日	夜間	109	1.7%	71	1.2%	79	1.4%	80	1.7%
		平日	140	2.2%	120	2.0%	107	1.9%	89	1.8%
	土曜日	50	0.8%	49	0.8%	78	1.4%	52	1.1%	
	計	550	8.6%	451	7.5%	463	8.2%	471		
5月	休 日	午前	218	3.4%	271	4.5%	176	3.1%	177	3.7%
		午後	145	2.3%	156	2.6%	116	2.0%	112	2.3%
	平 日	夜間	104	1.6%	134	2.2%	107	1.9%	81	1.7%
		平日	124	1.9%	117	2.0%	124	2.2%	102	2.1%
	土曜日	51	0.8%	70	1.2%	40	0.7%	45	0.9%	
	計	642	10.0%	748	12.5%	563	9.9%	517		
6月	休 日	午前	105	1.6%	57	1.0%	52	0.9%	59	1.2%
		午後	74	1.2%	47	0.8%	37	0.6%	54	1.1%
	平 日	夜間	62	1.0%	42	0.7%	31	0.5%	35	0.7%
		平日	90	1.4%	123	2.1%	81	1.4%	84	1.7%
	土曜日	31	0.5%	33	0.6%	46	0.8%	37	0.8%	
	計	362	5.7%	302	5.2%	247	4.2%	269		
7月	休 日	午前	100	1.6%	102	1.7%	95	1.7%	111	2.3%
		午後	77	1.2%	63	1.1%	71	1.2%	65	1.3%
	平 日	夜間	69	1.1%	59	1.0%	87	1.5%	0	0.0%
		平日	104	1.6%	127	2.1%	83	1.4%	67	1.4%
	土曜日	42	0.7%	39	0.7%	39	0.7%	38	0.8%	
	計	392	6.2%	390	6.6%	375	6.5%	281		
8月	休 日	午前	79	1.2%	80	1.3%	74	1.3%	88	1.8%
		午後	58	0.9%	60	1.0%	65	1.1%	80	1.7%
	平 日	夜間	59	0.9%	41	0.7%	77	1.3%	0	0.0%
		平日	137	2.1%	116	1.9%	122	2.1%	120	2.5%
	土曜日	48	0.8%	56	0.9%	46	0.8%	46	1.0%	
	計	381	5.9%	353	5.8%	384	6.6%	334		
9月	休 日	午前	91	1.4%	208	3.5%	125	2.2%	89	1.8%
		午後	80	1.3%	164	2.7%	97	1.7%	80	1.7%
	平 日	夜間	65	1.0%	115	1.9%	69	1.2%	0	0.0%
		平日	85	1.3%	91	1.5%	98	1.7%	53	1.1%
	土曜日	34	0.5%	48	0.8%	40	0.7%	29	0.6%	
	計	355	5.5%	626	10.4%	429	7.5%	251		
10月	休 日	午前	83	1.3%	82	1.4%	91	1.6%	87	1.8%
		午後	67	1.0%	68	1.1%	83	1.4%	55	1.1%
	平 日	夜間	42	0.7%	58	1.0%	48	0.8%	0	0.0%
		平日	67	1.0%	70	1.2%	88	1.5%	59	1.2%
	土曜日	38	0.6%	34	0.6%	46	0.8%	25	0.5%	
	計	297	4.6%	312	5.3%	356	6.1%	226		
11月	休 日	午前	167	2.6%	112	1.9%	97	1.7%	91	1.9%
		午後	111	1.7%	100	1.7%	90	1.6%	80	1.7%
	平 日	夜間	59	0.9%	71	1.2%	65	1.1%	0	0.0%
		平日	78	1.2%	93	1.6%	83	1.4%	58	1.2%
	土曜日	44	0.7%	27	0.5%	43	0.8%	32	0.7%	
	計	459	7.1%	403	6.9%	378	6.6%	261		
12月	休 日	午前	249	3.9%	127	2.1%	198	3.5%	143	3.0%
		午後	161	2.5%	74	1.2%	130	2.3%	94	2.0%
	平 日	夜間	91	1.4%	49	0.8%	88	1.5%	0	0.0%
		平日	196	3.1%	132	2.2%	178	3.1%	76	1.6%
	土曜日	74	1.2%	31	0.5%	66	1.2%	49	1.0%	
	計	771	12.1%	413	6.8%	660	11.6%	362		
1月	休 日	午前	443	6.9%	212	3.5%	302	5.3%	332	6.9%
		午後	311	4.9%	145	2.4%	182	3.2%	279	5.8%
	平 日	夜間	150	2.3%	58	1.0%	87	1.5%	0	0.0%
		平日	178	2.8%	92	1.5%	117	2.0%	113	2.3%
	土曜日	103	1.6%	37	0.6%	70	1.2%	85	1.8%	
	計	1,185	18.5%	544	9.0%	758	13.2%	809		
2月	休 日	午前	155	2.4%	279	4.7%	210	3.7%	251	5.2%
		午後	144	2.3%	183	3.1%	157	2.7%	209	4.3%
	平 日	夜間	89	1.4%	153	2.6%	103	1.8%	0	0.0%
		平日	130	2.0%	159	2.7%	120	2.1%	122	2.5%
	土曜日	63	1.0%	91	1.5%	52	0.9%	76	1.6%	
	計	581	9.1%	865	14.6%	642	11.2%	658		
3月	休 日	午前	126	2.0%	144	2.4%	128	2.2%	106	2.2%
		午後	90	1.4%	120	2.0%	98	1.7%	110	2.3%
	平 日	夜間	84	1.3%	76	1.3%	83	1.4%	0	0.0%
		平日	91	1.4%	170	2.8%	118	2.1%	104	2.2%
	土曜日	41	0.6%	54	0.9%	55	1.0%	57	1.2%	
	計	432	6.7%	564	9.4%	482	8.4%	377	7.9%	
合計	休 日	午前	1,958	30.5%	1,794	30.0%	1,649	29.0%	1,692	35.1%
		午後	1,427	22.4%	1,271	21.2%	1,224	21.2%	1,310	27.2%
	平 日	夜間	983	15.3%	927	15.6%	924	15.9%	196	4.1%
		平日	1,420	22.0%	1,410	23.6%	1,319	22.9%	1,047	21.6%
	土曜日	619	9.8%	569	9.6%	621	11.0%	571	12.0%	
	計	6,407	100.0%	5,971	100.0%	5,737	100.0%	4,816	100.0%	

(7) 市町村別受診状況

区 分	26年度		27年度		28年度		29年度	
	人数	割合	人数	割合	人数	割合	人数	割合
須賀川市	4,362	68.1%	4,091	68.5%	3,964	69.1%	3,280	68.1%
鏡石町	664	10.4%	586	9.8%	558	9.7%	491	10.2%
天栄村	200	3.1%	159	2.7%	182	3.2%	170	3.5%
岩瀬郡計	864	13.5%	745	12.5%	740	12.9%	661	13.7%
須賀川市・岩瀬郡計	5,226	81.6%	4,836	81.0%	4,704	82.0%	3,941	81.8%
石川町	234	3.7%	211	3.5%	205	3.6%	178	3.7%
古殿町	48	0.8%	62	1.0%	52	0.9%	33	0.7%
浅川町	26	0.4%	22	0.4%	7	0.1%	16	0.3%
玉川村	253	3.9%	261	4.4%	241	4.2%	215	4.5%
平田村	66	1.0%	77	1.3%	47	0.8%	43	0.9%
石川郡計	627	9.8%	633	10.6%	552	9.6%	485	10.1%
その他	554	8.6%	502	8.4%	481	8.4%	390	8.1%
合 計	6,407	100.0%	5,971	100.0%	5,737	100.0%	4,816	100.0%

