

「電子入札セミナー」

【内 容】

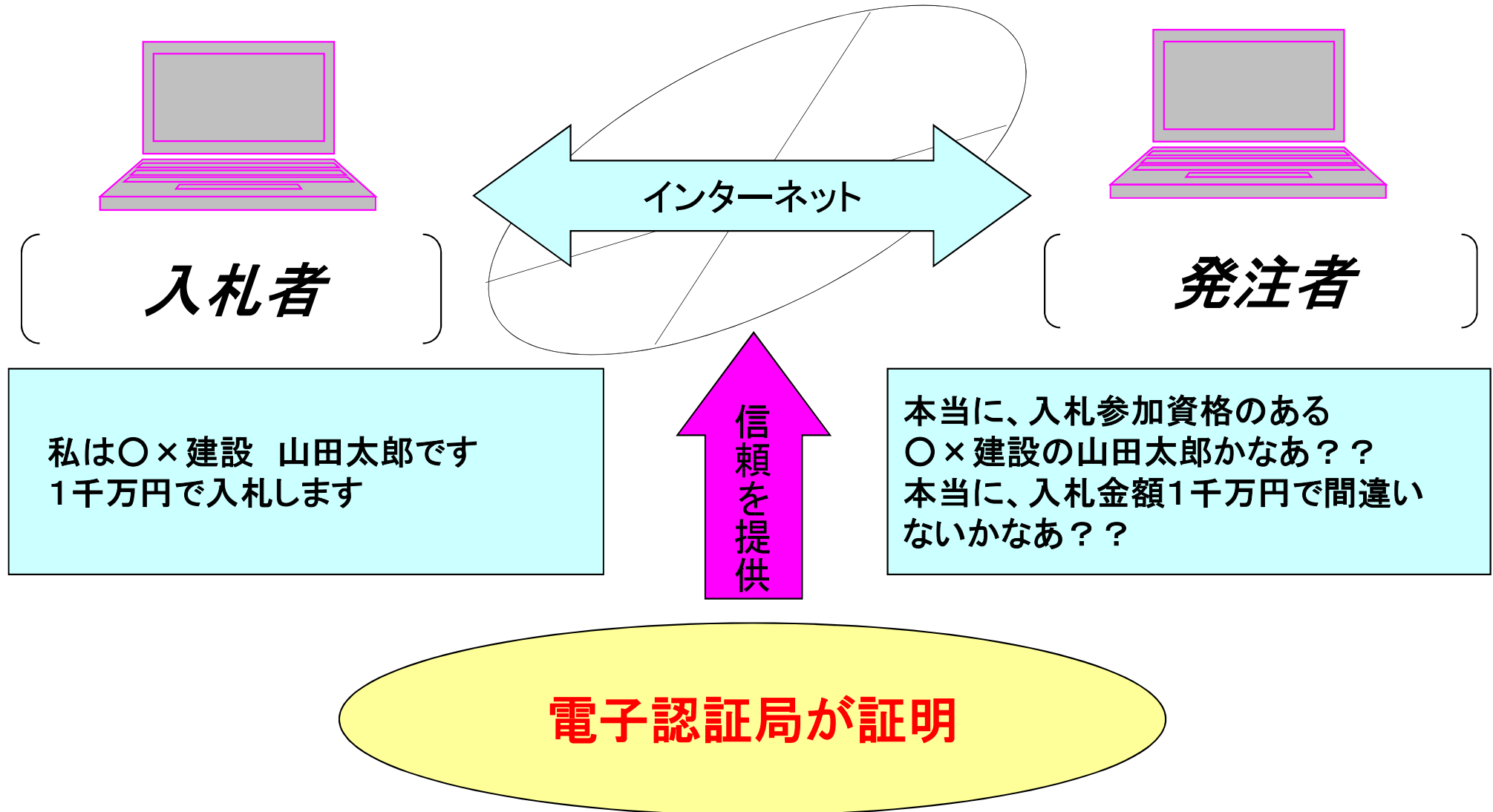
1. 電子入札と電子認証の概要
2. 電子証明書(ICカード)の取得手続き
3. その他

平成30年10月



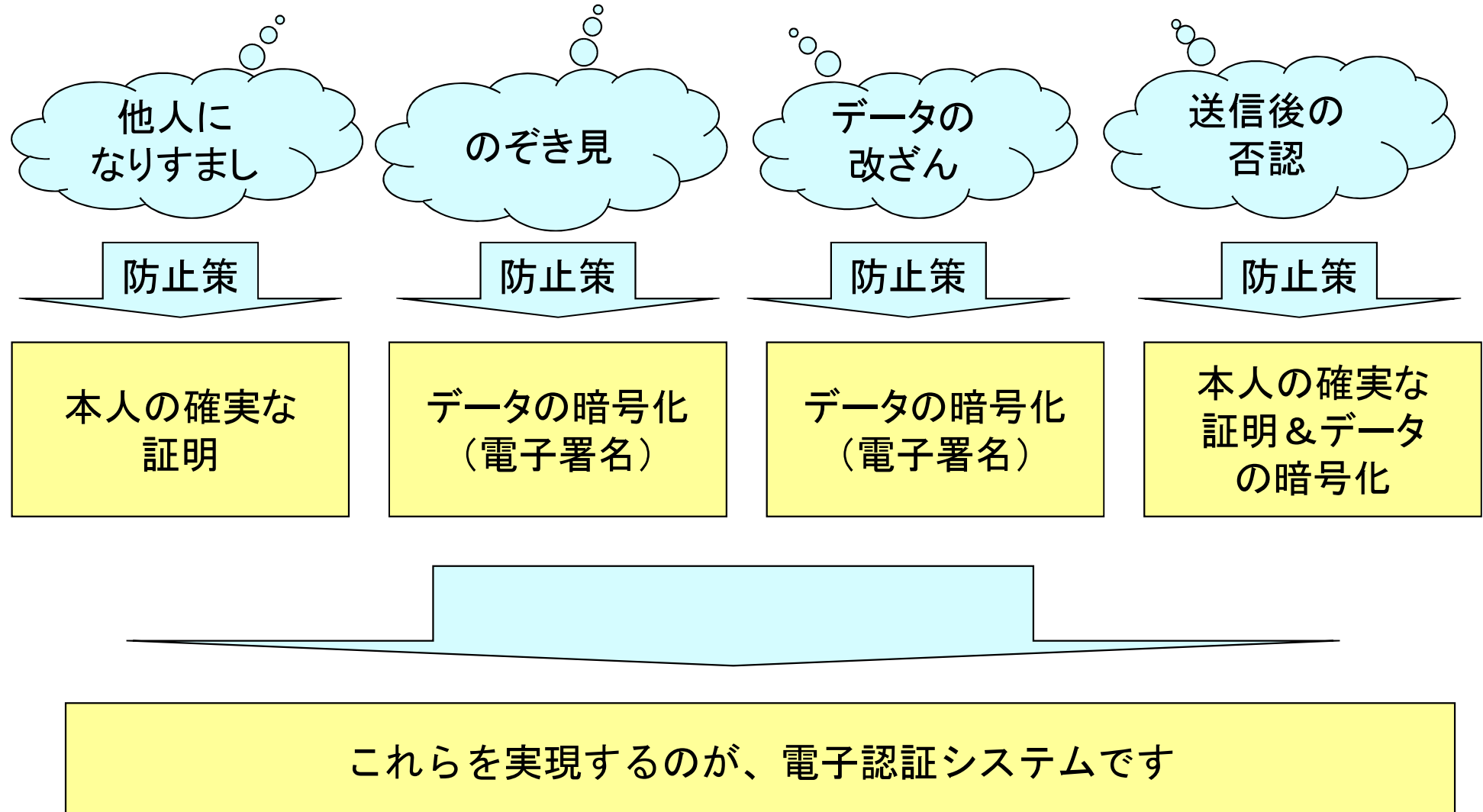
1. 電子入札と電子認証の概要

(1) 電子認証とは



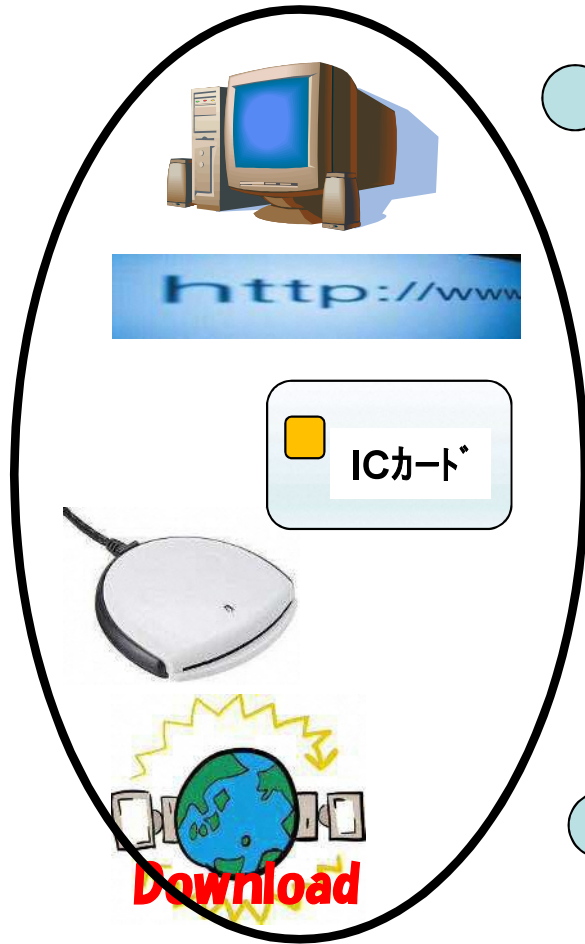
1. 電子入札と電子認証の概要

(2) リスクを回避する仕組み



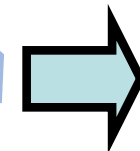


1. 電子入札と電子認証の概要

(3) 電子入札に必要なもの

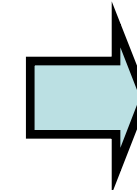


- パソコン CPUは処理能力の高いもの
できれば、入札専用でご準備ください
- インターネット プロバイダと契約してください
できれば、ADSL、光など高速なものを
- 電子証明書 ICカード
- ICカードリーダー 電子証明書と一緒にご購入ください
- 電子入札用ソフト

• これらをセットアップ



- 発注者のJavaポリシー設定
- 電子証明書の利用者登録

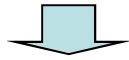


これで
準備完了

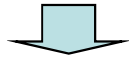
2. 電子証明書 (ICカード) の取得手続き

ICカード電子証明書申込手続きの流れ

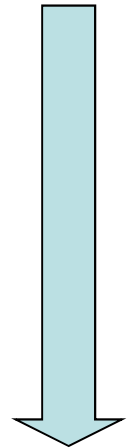
(1) 利用者 (ICカード名義人) の確認



(2) 電子証明書発行申込書の作成について (準備)



(3) 申込書類の送付



● 認証局による申込審査 ・ 電子証明書の発行 (1週間～1ヶ月)

● 認証局から本人限定受取郵便にて電子証明書を送付

(4) 電子証明書 (ICカード) の受取り



(5) 電子証明書 (ICカード) 受取り後の手続き

3. 電子証明書 (ICカード) の取得手続き

(1) 利用者 (ICカード名義人) の確認

電子証明書の利用者 (ICカード名義人) については、発注機関により定められています。

多くの場合、入札参加資格者名簿に記載されている企業等の代表者あるいは代表者から入札権限の委任を受けている方 (例えば、支店長・営業所長など) が対象となります。

※「代表者から入札権限の委任を受けている方」とは、代表者から委任を受けて入札、契約等の法行為を自己の名と責任において行う方のことで、入札書の提出や契約書の受け渡し等をされる営業 (事務) 担当の方や、実際にパソコン操作を担当される方ではありませんのでご注意ください。



3. 電子証明書(ICカード)の取得手続き

(2)電子証明書発行申込必要書類について

◆ 電子証明書申込必要書類 ◆

- 1) **電子証明書発行申込書**(所定様式)
- 2) 利用者(ICカード名義人)の**印鑑登録証明書**
- 3) 利用者(ICカード名義人)の**住民票の写し**(コピーではありません)
- 4) 所属企業等の**印鑑証明書**
- 5) 所属企業等の**登記事項証明書**(**履歴事項全部証明書** または **現在事項全部証明書**)

登記をしていない個人企業の方へ

4. 5にかえて、直近の**経営事項審査結果通知書の写し等**、商号・名称、住所および公的機関またはこれに準ずる機関の印影が確認できる書類のコピーが必要です。

以下の6~9については必要に応じてご提出いただきます。

- 電子証明書に自宅住所(ローマ字)の記載を希望される場合 —
 - 6) 利用者自宅住所(ローマ字)届出書(所定様式)
- 電子証明書(ICカード)を受取代理人が受取る場合 —
 - 7) 電子証明書(ICカード)代理受取りに関する委任状
 - 8) 受取代理人の印鑑登録証明書
- ICカードリーダが必要な場合 —
 - 9) ICカードリーダ購入申込書(所定様式)

※ 2・3・4・5・8は、官公庁より発行された原本で、発行より3ヶ月以内のものがが必要です。

3. 電子証明書(ICカード)の取得手続き

(3) 申込書類の送付(参考例)

◆ 申込書送付書類の確認 ◆

- 電子証明書発行申込書
- 利用者(名義人)の住民票の写し
- 利用者(名義人)の印鑑登録証明書
- 登記事項証明書
- 印鑑証明書

《必要に応じて送付いただく書類》

- 利用者自宅住所(ローマ字)届出書
- 電子証明書(ICカード)代理受取りに関する委任状
- 受取代理人の印鑑登録証明書
- ICカードリーダー購入申込書

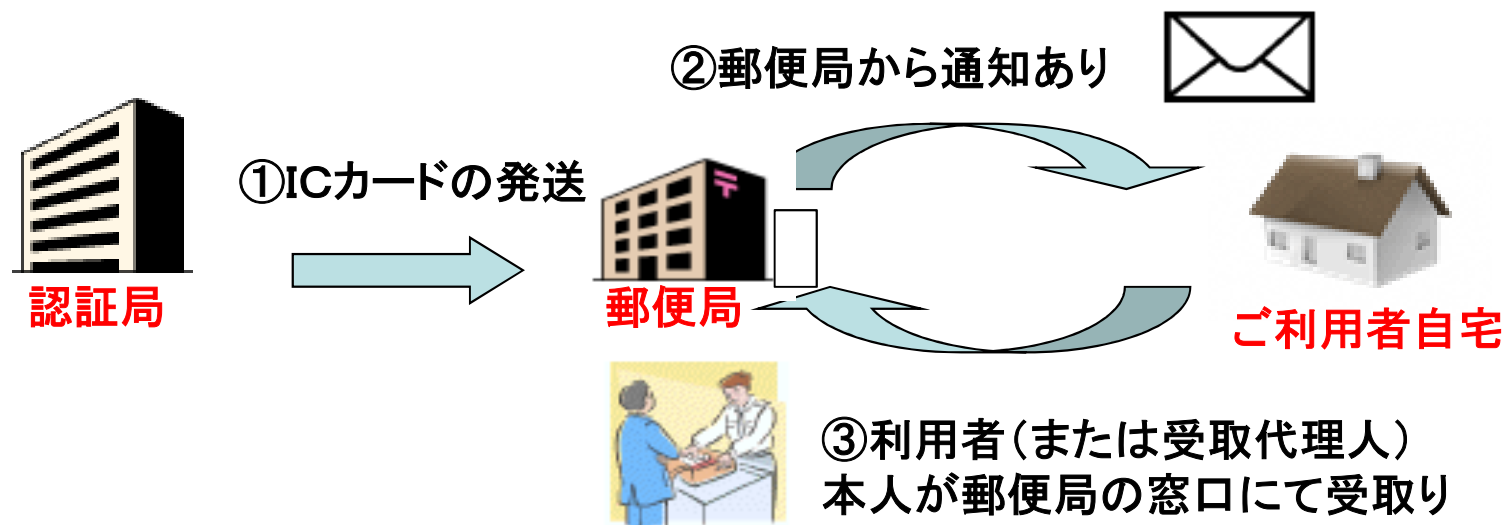
3. 電子証明書 (ICカード) の取得手続き

(4) 電子証明書 (ICカード) の受取り

◆ ICカードの受取り ◆

ICカードの送付については、ご利用者(自宅)宛に、PIN(暗証番号)とともに「本人限定受取郵便(基本型)」にて郵送いたします。

受取代理人による受取を申込された場合は、ICカードは「本人限定受取郵便(基本型)」にて受取代理人(自宅)宛郵送いたします。ただしPIN(暗証番号)は、ご利用者(自宅)宛に簡易書留郵便にて郵送いたします。



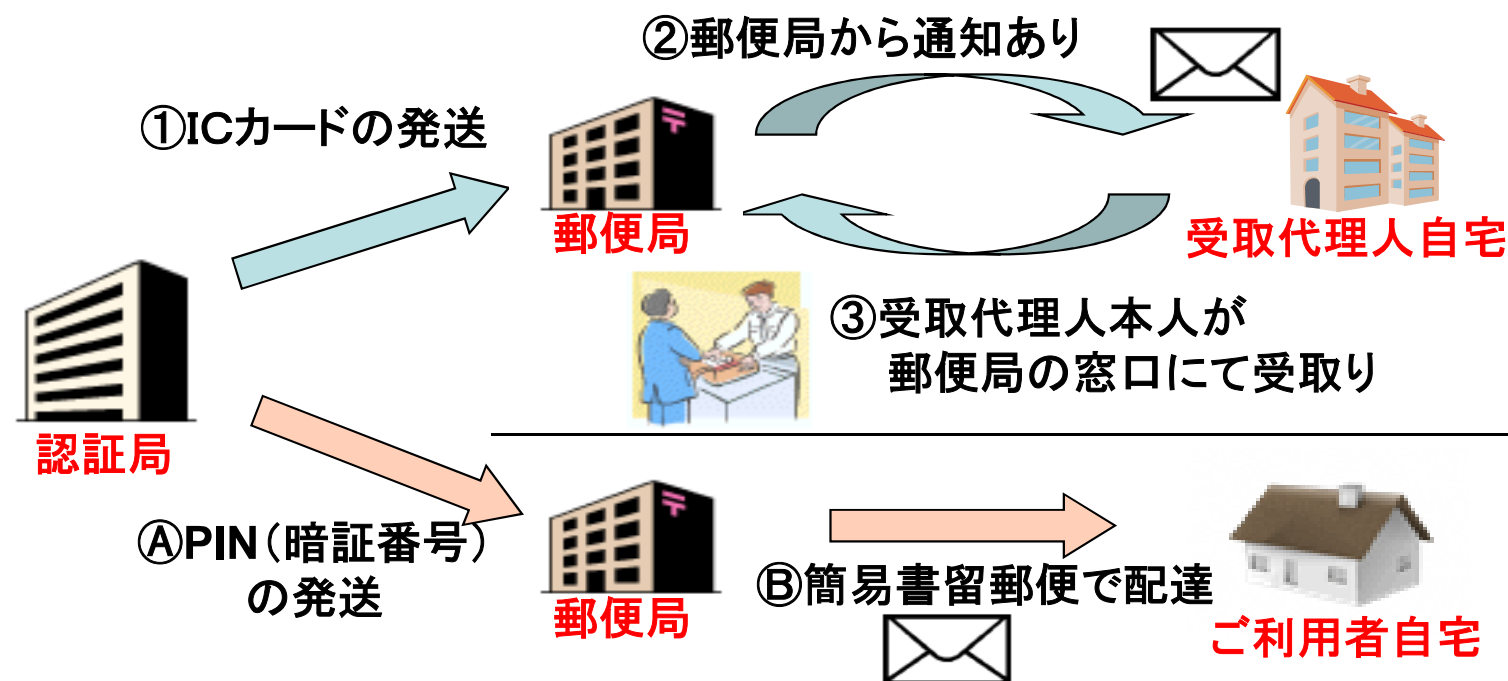
3. 電子証明書 (ICカード) の取得手続き

(4) 電子証明書 (ICカード) の受取り

◆ 受取代理人による受取りについて ◆

ICカード電子証明書の受取りに際し、利用者の方が、郵便局の窓口に出向くことができない場合、利用者の代わりに、代理の方(受取代理人)がICカード電子証明書を受取ることができます。

ただし、受取代理人が受取れるのは、「ICカード電子証明書」のみで、「PIN(暗証番号)」は、利用者自宅に簡易書留郵便にて送付いたします。

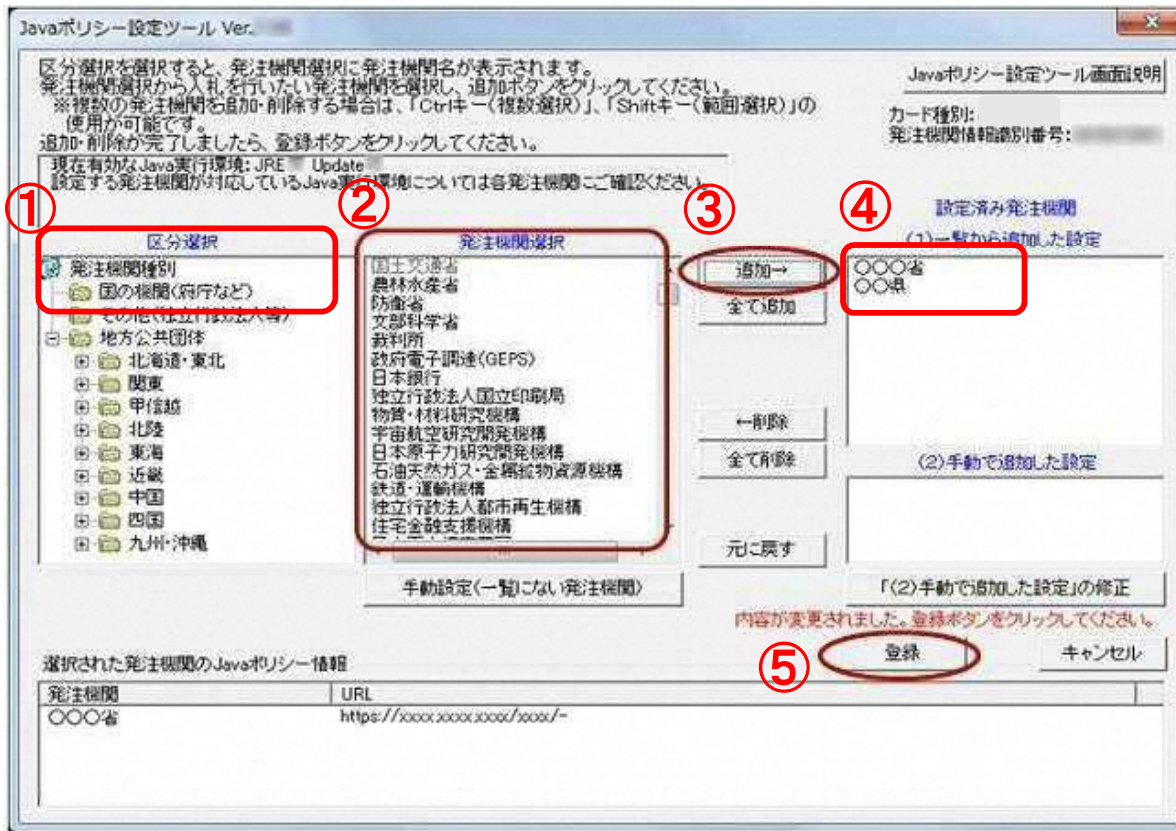


4. その他

(1)Javaポリシーの設定

【Javaポリシーとは？】

- ・電子入札用パソコンの動作環境においてセキュリティ設定を行うためのURL
 - ・発注者ごとに設定する必要あり
- ⇒ 「Javaポリシー設定ツール」を使って簡単に設定ができる認証局もある。



- ① 「発注機関種別」を選択
- ② 「未設定発注機関」を選択
- ③ 「追加→」をクリック
- ④ 「設定済み発注機関(1)」に「選択した自治体」が移ったことを確認
- ⑤ 「登録」をクリック