

# 3. 保険給付

1. 医療給付の状況	26
2. 令和元年度月別療養の給付状況	29
3. 療養給付費保険者負担額の推移	32
4. 未就学児、小学生及び高齢者被保険者療養給付費(再掲)	33
5. 受診諸率の推移(入院、入院外、歯科)	36
6. 療養費の支給状況	38
7. 高額療養費の支給状況	39
8. 出産育児一時金・葬祭費の支給状況	40

# 1. 医療給付の状況

## (1)療養給付費(一般被保険者+退職被保険者)

年度	区分	件数		日数	費用額(千円)	保険者負担額(千円)		一部負担金(千円)	他法負担(国保優先)(千円)	受診率(%)	1件当たり日数	費用額(円)		平均被保数(3月~2月)	
		震災免除分(再掲)				震災免除分(再掲)						1件当たり	1人当たり		
27	診療費	入院	4,687	1	75,058	2,489,423	1,821,930	161	648,422	19,070	23.7	16.01	531,134	125,621	19,817
		入院外	165,670	128	245,111	2,229,892	1,644,372	318	519,431	66,090	836.0	1.48	13,460	112,524	
		歯科	30,298	26	64,621	403,472	297,285	75	100,626	5,561	152.9	2.13	13,317	20,360	
		小計	200,655	155	384,790	5,122,787	3,763,587	554	1,268,479	90,721	1,012.5	1.92	25,530	258,505	
		調剤	104,954	125	124,935	1,362,602	1,004,323	166	300,959	57,321	529.6		12,983	68,759	
		訪問看護	366	0	1,603	17,233	12,143	0	1,409	3,679		4.38	47,085	870	
		食事療養	4,461	1	195,024	130,447	88,285	0	41,305	858			29,242	6,583	
合計	305,975	280	386,393	6,633,069	4,868,338	720	1,612,152	152,579	1,544.0	1.26	21,678	334,716			
28	診療費	入院	4,317	3	66,632	2,242,602	1,635,023	165	590,892	16,687	22.9	15.43	519,482	118,965	18,851
		入院外	158,759	180	231,131	2,154,469	1,583,152	668	514,683	56,634	842.2	1.46	13,571	114,289	
		歯科	29,084	28	60,551	387,919	285,267	67	98,517	4,136	154.3	2.08	13,338	20,578	
		小計	192,160	211	358,314	4,784,990	3,503,442	900	1,204,092	77,457	1,019.4	1.86	24,901	253,832	
		調剤	101,089	118	119,938	1,271,008	938,594	257	286,554	45,860	536.3		12,573	67,424	
		訪問看護	420	0	1,756	19,460	13,744	0	1,528	4,187		4.18	46,333	1,032	
		食事療養	4,127	3	172,394	114,592	71,385	1	42,800	407			27,766	6,079	
合計	293,669	329	360,070	6,190,050	4,527,165	1,158	1,534,974	127,911	1,557.8	1.23	21,078	328,367			
29	診療費	入院	4,281	3	65,949	2,410,301	1,764,729	176	629,005	16,567	24.0	15.41	563,023	135,122	17,838
		入院外	151,265	192	217,636	2,110,070	1,551,526	448	509,948	48,596	848.0	1.44	13,949	118,291	
		歯科	28,423	34	58,845	383,805	282,767	148	98,471	2,567	159.3	2.07	13,503	21,516	
		小計	183,969	229	342,430	4,904,176	3,599,022	772	1,237,424	67,730	1,031.3	1.86	26,658	274,929	
		調剤	98,000	135	115,572	1,239,929	914,756	268	284,478	40,695	549.4		12,652	69,511	
		訪問看護	581	0	2,607	28,030	19,835	0	2,847	5,348		4.49	48,244	1,571	
		食事療養	3,999	1	173,197	115,425	69,869	0	45,339	217			28,863	6,471	
合計	282,550	364	345,037	6,287,560	4,603,482	1,040	1,570,088	113,990	1,584.0	1.22	22,253	352,481			
30	診療費	入院	4,135	2	63,530	2,373,518	1,742,215	465	617,178	14,125	24.3	15.36	574,007	139,234	17,047
		入院外	147,595	229	208,941	2,077,018	1,531,605	810	505,631	39,782	865.8	1.42	14,072	121,841	
		歯科	27,685	26	56,052	367,023	270,545	66	95,548	930	162.4	2.02	13,257	21,530	
		小計	179,415	257	328,523	4,817,559	3,544,365	1,341	1,218,357	54,837	1,052.5	1.83	26,851	282,605	
		調剤	95,925	157	111,610	1,119,829	828,780	292	261,421	29,628	562.7		11,674	65,691	
		訪問看護	560	0	2,361	26,328	18,597	0	3,172	4,559		4.22	47,014	1,544	
		食事療養	3,964	2	165,391	110,335	60,497	0	49,705	133			27,834	6,472	
合計	275,900	414	330,884	6,074,051	4,452,239	1,633	1,532,655	89,157	1,618.5	1.20	22,015	356,312			
元	診療費	入院	4,095	59	62,875	2,258,772	1,676,841	7,615	566,548	15,383	24.8	15.35	551,593	136,987	16,489
		入院外	143,374	2,291	201,403	2,062,454	1,527,622	7,521	504,313	30,519	869.5	1.40	14,385	125,081	
		歯科	29,156	414	57,387	379,143	282,551	1,909	96,581	11	176.8	1.97	13,004	22,994	
		小計	176,625	2,764	321,665	4,700,369	3,487,014	17,045	1,167,442	45,913	1,071.2	1.82	26,612	285,061	
		調剤	93,861	1,556	108,580	1,145,414	853,418	4,635	264,962	27,034	569.2		12,203	69,465	
		訪問看護	563	4	2,393	26,029	18,521	152	2,421	5,087		4.25	46,233	1,579	
		食事療養	4,008	57	162,346	108,306	59,167	0	48,840	299			27,022	6,568	
合計	271,049	4,324	324,058	5,980,118	4,418,120	21,832	1,483,665	78,333	1,643.8	1.20	22,063	362,673			

## (2) 一般被保険者療養給付費

年度	区分	件数		日数	費用額(千円)	保険者負担額(千円)		一部負担金(千円)	他法負担(国保優先)(千円)	受診率(%)	1件当たり日数	費用額(円)		平均被保数(3月~2月)	
		震災免除分(再掲)				震災免除分(再掲)						1件当たり	1人当たり		
27	診療費	入院	4,433	1	71,776	2,354,962	1,727,807	161	609,470	17,684	23.7	16.2	531,234	125,981	18,693
		入院外	154,659	103	229,635	2,069,154	1,531,753	265	472,637	64,765	827.4	1.5	13,379	110,691	
		歯科	27,989	24	59,544	371,240	274,706	63	90,973	5,561	149.7	2.1	13,264	19,860	
		小計	187,081	128	360,955	4,795,356	3,534,266	489	1,173,080	88,010	1,000.8	1.9	25,633	256,532	
		調剤	97,612	106	116,458	1,268,194	938,186	143	275,469	54,540	522.2		12,992	67,843	
		訪問看護	332	0	1,471	15,752	11,107	0	1,336	3,308		4.4	47,446	843	
		食事療養	4,214	1	186,643	124,772	84,570	0	39,474	728			29,609	6,675	
		合計	285,025	234	362,426	6,204,074	4,568,129	632	1,489,359	146,586	1,524.8		1.3	21,767	
28	診療費	入院	4,171	3	64,610	2,159,046	1,576,534	165	566,687	15,825	23.1	15.5	517,633	119,549	18,060
		入院外	151,588	180	221,228	2,047,782	1,508,451	668	483,465	55,866	839.4	1.5	13,509	113,388	
		歯科	27,590	28	57,273	366,723	270,421	67	92,167	4,136	152.8	2.1	13,292	20,306	
		小計	183,349	211	343,111	4,573,551	3,355,406	900	1,142,319	75,827	1,015.2	1.9	24,945	253,242	
		調剤	96,291	118	114,436	1,215,705	899,860	257	271,214	44,631	533.2		12,625	67,315	
		訪問看護	404	0	1,727	19,056	13,461	0	1,502	4,092		4.3	47,168	1,055	
		食事療養	3,988	3	167,257	111,056	69,560	1	41,093	403			27,848	6,149	
		合計	280,044	329	344,838	5,919,368	4,338,287	1,158	1,456,128	124,953	1,550.6		1.2	21,137	
29	診療費	入院	4,207	3	65,081	2,369,664	1,736,284	176	616,879	16,501	24.2	15.5	563,267	136,133	17,407
		入院外	147,324	192	211,965	2,056,136	1,513,758	448	494,259	48,119	846.3	1.4	13,957	118,121	
		歯科	27,667	34	57,247	374,046	275,933	148	95,546	2,567	158.9	2.1	13,520	21,488	
		小計	179,198	229	334,293	4,799,846	3,525,975	772	1,206,684	67,187	1,029.5	1.9	26,785	275,742	
		調剤	95,425	135	112,595	1,208,104	892,472	268	275,725	39,907	548.2		12,660	69,403	
		訪問看護	567	0	2,537	27,193	19,249	0	2,625	5,319		4.5	47,959	1,562	
		食事療養	3,928	1	170,867	113,790	68,945	0	44,639	206			28,969	6,537	
		合計	275,190	364	336,830	6,148,933	4,506,641	1,040	1,529,673	112,619	1,580.9		1.2	22,344	
30	診療費	入院	4,099	2	63,086	2,353,704	1,728,345	465	611,234	14,125	24.3	15.4	574,214	139,628	16,857
		入院外	145,810	229	206,391	2,050,688	1,513,174	810	498,056	39,458	865.0	1.4	14,064	121,652	
		歯科	27,294	26	55,276	362,165	267,145	66	94,090	930	161.9	2.0	13,269	21,485	
		小計	177,203	257	324,753	4,766,557	3,508,664	1,341	1,203,380	54,513	1,051.2	1.8	26,899	282,764	
		調剤	94,793	157	110,329	1,103,101	817,071	292	256,897	29,133	562.3		11,637	65,439	
		訪問看護	560	0	2,361	26,328	18,597	0	3,172	4,559		4.2	47,014	1,562	
		食事療養	3,931	2	164,274	109,568	60,122	0	49,313	133			27,873	6,500	
		合計	272,556	414	327,114	6,005,554	4,404,454	1,633	1,512,762	88,338	1,616.9		1.2	22,034	
元	診療費	入院	4,077	59	62,413	2,251,074	1,671,452	7,615	564,344	15,278	24.8	15.3	552,140	136,877	16,446
		入院外	142,971	2,291	200,905	2,058,475	1,524,829	7,521	503,190	30,456	869.3	1.4	14,398	125,166	
		歯科	29,083	414	57,229	377,900	281,681	1,909	96,208	11	176.8	2.0	12,994	22,978	
		小計	176,131	2,764	320,547	4,687,449	3,477,962	17,045	1,163,742	45,745	1,071.0	1.8	26,613	285,021	
		調剤	93,614	1,556	108,312	1,143,059	851,745	4,635	264,359	26,955	569.2		12,210	69,504	
		訪問看護	563	4	2,393	26,029	18,521	152	2,421	5,087		4.3	46,233	1,583	
		食事療養	3,990	57	161,093	107,483	58,574	0	48,610	299			26,938	6,536	
		合計	270,308	4,324	322,940	5,964,020	4,406,802	21,832	1,479,132	78,086	1,643.6		1.2	22,064	

## (3)退職被保険者療養給付費

年度	区分	件数		日数	費用額(千円)	保険者負担額(千円)		一部負担金(千円)	他法負担(国保優先)(千円)	受診率(%)	1件当たり日数	費用額(円)		平均被保数(3月~2月)		
		震災免除分(再掲)				震災免除分(再掲)						1件当たり	1人当たり			
27	診療費	入院	254	0	3,282	134,461	94,123	0	38,952	1,386	22.6	12.9	529,374	119,627	1,124	
		入院外	11,011	25	15,476	160,738	112,619	53	46,794	1,325	979.6	1.4	14,598	143,005		
		歯科	2,309	2	5,077	32,232	22,579	12	9,653	0	205.4	2.2	13,959	28,676		
		小計	13,574	27	23,835	327,431	229,321	65	95,399	2,711	1,207.7	1.8	24,122	291,309		
		調剤	7,342	19	8,477	94,408	66,137	23	25,490	2,781	653.2			12,859		83,993
		訪問看護	34	0	132	1,481	1,036	0	73	371		3.9		43,559		1,318
		食事療養	247	0	8,381	5,675	3,715	0	1,831	130				22,976		5,049
合計	20,950	46	23,967	428,995	300,209	88	122,793	5,993	1,863.9	1.1		20,477	381,668			
28	診療費	入院	146	0	2,022	83,556	58,489	0	24,205	862	18.5	13.8	572,301	105,633	791	
		入院外	7,171	0	9,903	106,687	74,701	0	31,218	768	906.6	1.4	14,878	134,876		
		歯科	1,494	0	3,278	21,196	14,846	0	6,350	0	188.9	2.2	14,187	26,796		
		小計	8,811	0	15,203	211,439	148,036	0	61,773	1,630	1,113.9	1.7	23,997	267,306		
		調剤	4,798	0	5,502	55,303	38,734	0	15,340	1,229	606.6			11,526		69,915
		訪問看護	16	0	29	404	283	0	26	95		1.8		25,250		511
		食事療養	139	0	5,137	3,536	1,825	0	1,707	4				25,439		4,470
合計	13,625	0	15,232	270,682	188,878	0	78,846	2,958	1,722.5	1.1		19,867	342,202			
29	診療費	入院	74	0	868	40,637	28,445	0	12,126	66	17.2	11.7	549,149	213,879	431	
		入院外	3,941	0	5,671	53,934	37,768	0	15,689	477	914.4	1.4	13,685	283,863		
		歯科	756	0	1,598	9,759	6,834	0	2,925	0	175.4	2.1	12,909	51,363		
		小計	4,771	0	8,137	104,330	73,047	0	30,740	543	1,107.0	1.7	21,868	549,105		
		調剤	2,575	0	2,977	31,825	22,284	0	8,753	788	597.4			12,359		167,500
		訪問看護	14	0	70	837	586	0	222	29		5.0		59,786		4,405
		食事療養	71	0	2,330	1,635	924	0	700	11				23,028		8,605
合計	7,360	0	8,207	138,627	96,841	0	40,415	1,371	1,707.7	1.1		18,835	321,640			
30	診療費	入院	36	0	444	19,814	13,870	0	5,944	0	18.9	12.3	550,389	104,284	190	
		入院外	1,785	0	2,550	26,330	18,431	0	7,575	324	939.5	1.4	14,751	138,579		
		歯科	391	0	776	4,858	3,400	0	1,458	0	205.8	2.0	12,425	25,568		
		小計	2,212	0	3,770	51,002	35,701	0	14,977	324	1,164.2	1.7	23,057	268,432		
		調剤	1,132	0	1,281	16,728	11,709	0	4,524	495	595.8			14,777		88,042
		訪問看護	0	0	0	0	0	0	0	0				0		0
		食事療養	33	0	1,117	767	375	0	392	0				23,242		4,037
合計	3,344	0	3,770	68,497	47,785	0	19,893	819	1,760.0	1.1		20,484	360,511			
元	診療費	入院	18	0	462	7,698	5,389	0	2,204	105	41.9	25.7	427,667	179,023	43	
		入院外	403	0	498	3,979	2,793	0	1,123	63	937.2	1.2	9,873	92,535		
		歯科	73	0	158	1,243	870	0	373	0	169.8	2.2	17,027	28,907		
		小計	494	0	1,118	12,920	9,052	0	3,700	168	1,148.8	2.3	26,154	300,465		
		調剤	247	0	268	2,355	1,673	0	603	79	574.4			9,534		54,767
		訪問看護	0	0	0	0	0	0	0	0				0		0
		食事療養	18	0	1,253	823	593	0	230	0				45,722		19,140
合計	741	0	1,118	16,098	11,318	0	4,533	247	1,723.3	1.5		21,725	374,372			

## 2. 令和元年度 月別療養の給付状況

### (1) 一般分+退職分

診療月	被保険者数(人)	件数(件)		日数(日)	費用額(円)	保険者負担額(円)		一部負担額(円)	国保優先(円)
			震災免除分(再掲)				震災免除分(再掲)		
3月	16,597	23,378	20	28,427	524,586,976	383,996,790	61,121	134,041,113	6,549,073
4月	16,757	23,666	28	27,546	496,326,691	362,788,682	57,108	126,400,488	7,137,521
5月	16,692	21,681	15	25,699	463,918,106	340,168,859	116,949	117,812,668	5,936,579
6月	16,665	22,272	21	26,689	469,045,249	343,982,846	31,876	118,504,349	6,558,054
7月	16,585	22,998	21	28,625	530,687,008	389,026,429	85,721	135,139,214	6,521,365
8月	16,536	21,882	10	26,202	485,293,270	356,457,015	17,605	121,926,828	6,909,427
9月	16,424	21,831	22	26,157	516,252,402	391,209,437	48,707	118,250,906	6,792,059
10月	16,333	22,663	320	27,292	507,533,250	374,195,816	1,516,362	126,353,857	6,983,577
11月	16,349	22,478	997	26,873	490,252,124	364,371,076	4,484,163	119,624,020	6,257,028
12月	16,339	23,615	973	27,937	520,225,847	387,743,047	5,238,120	125,903,751	6,579,049
1月	16,324	22,635	1,029	26,786	496,770,475	368,519,880	5,792,182	122,352,651	5,897,944
2月	16,267	21,950	868	25,825	479,226,798	355,660,665	4,383,060	117,355,285	6,210,848
計	197,868	271,049	4324	324,058	5,980,118,196	4,418,120,542	21,832,974	1,483,665,130	78,332,524
平均	16,489	22,587	360	27,005	498,343,183	368,176,712	1,819,415	123,638,761	6,527,710

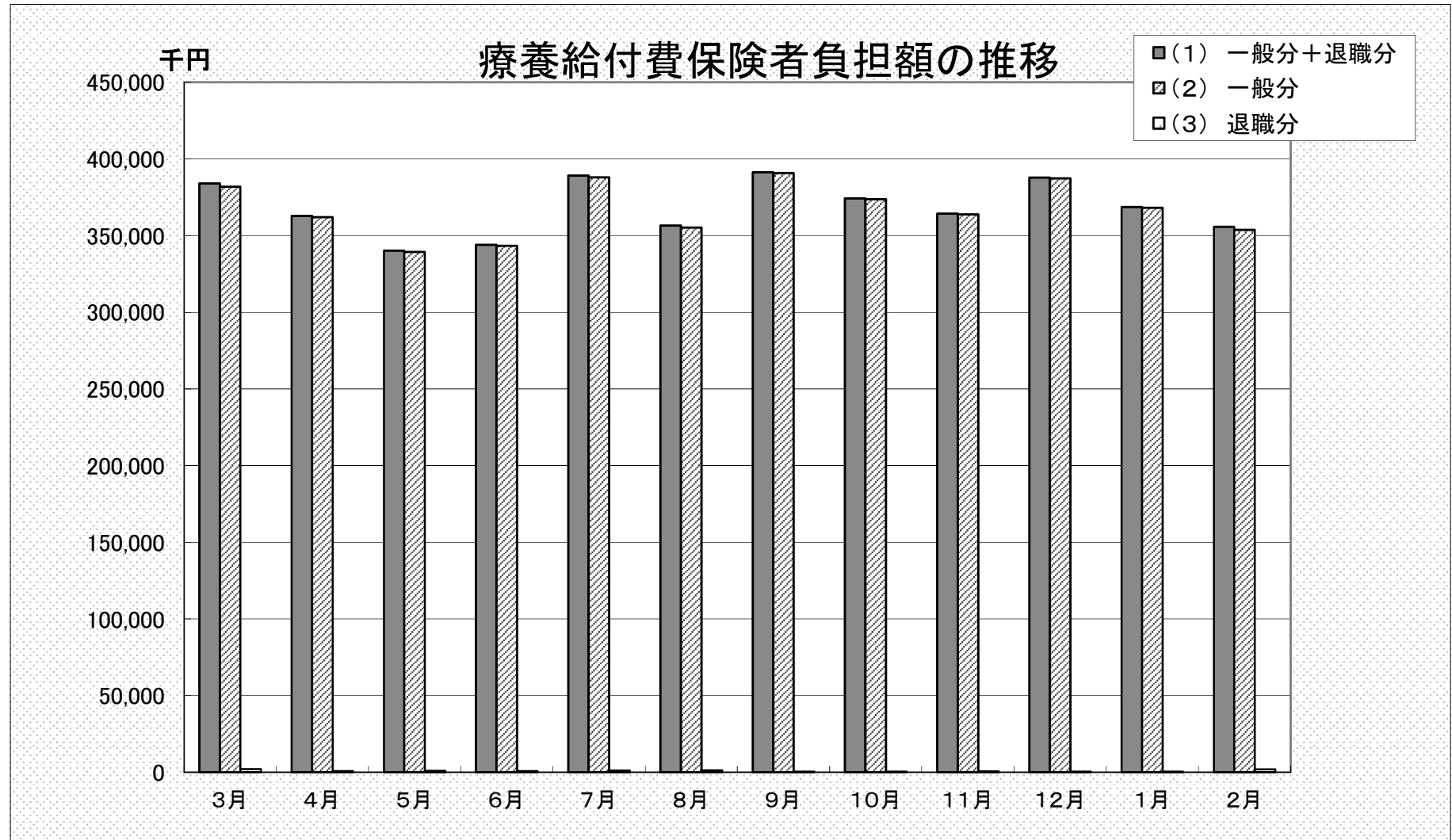
## (2) 一般分

診療月	被保険者数(人)	件数(件)		日数(日)	費用額(円)	保険者負担額(円)		一部負担額(円)	国保優先(円)
			震災免除分(再掲)				震災免除分(再掲)		
3月	16,510	23,242	20	28,251	521,500,386	381,853,492	61,121	133,141,459	6,505,435
4月	16,691	23,584	28	27,446	495,150,291	361,966,372	57,108	126,057,030	7,126,889
5月	16,630	21,590	15	25,588	462,676,026	339,295,962	116,949	117,450,785	5,929,279
6月	16,613	22,208	21	26,603	468,023,109	343,264,018	31,876	118,210,540	6,548,551
7月	16,535	22,917	21	28,519	529,130,558	387,933,473	85,721	134,717,594	6,479,491
8月	16,491	21,823	10	26,094	483,552,380	355,235,131	17,605	121,440,546	6,876,703
9月	16,386	21,784	22	26,103	515,528,332	390,699,258	48,707	118,017,979	6,811,095
10月	16,300	22,626	320	27,230	506,841,810	373,703,261	1,516,362	126,161,360	6,977,189
11月	16,319	22,426	997	26,790	489,411,204	363,772,550	4,484,163	119,388,266	6,250,388
12月	16,316	23,584	973	27,874	519,544,697	387,254,767	5,238,120	125,710,881	6,579,049
1月	16,305	22,610	1,029	26,733	496,158,355	368,081,403	5,792,182	122,180,964	5,895,988
2月	16,256	21,914	868	25,709	476,502,578	353,742,377	4,383,060	116,654,353	6,105,848
計	197,352	270,308	4,324	322,940	5,964,019,726	4,406,802,064	21,832,974	1,479,131,757	78,085,905
平均	16,446	22,526	360	26,912	497,001,644	367,233,505	1,819,415	123,260,980	6,507,159

## (3) 退職分

診療月	被保険者数(人)	件数(件)		日数(日)	費用額(円)	保険者負担額(円)		一部負担額(円)	国保優先(円)
			震災免除分(再掲)				震災免除分(再掲)		
3月	87	136	0	176	3,086,590	2,143,298	0	899,654	43,638
4月	66	82	0	100	1,176,400	822,310	0	343,458	10,632
5月	62	91	0	111	1,242,080	872,897	0	361,883	7,300
6月	52	64	0	86	1,022,140	718,828	0	293,809	9,503
7月	50	81	0	106	1,556,450	1,092,956	0	421,620	41,874
8月	45	59	0	108	1,740,890	1,221,884	0	486,282	32,724
9月	38	47	0	54	724,070	510,179	0	232,927	-19,036
10月	33	37	0	62	691,440	492,555	0	192,497	6,388
11月	30	52	0	83	840,920	598,526	0	235,754	6,640
12月	23	31	0	63	681,150	488,280	0	192,870	0
1月	19	25	0	53	612,120	438,477	0	171,687	1,956
2月	11	36	0	116	2,724,220	1,918,288	0	700,932	105,000
計	516	741	0	1,118	16,098,470	11,318,478	0	4,533,373	246,619
平均	43	62	0	93	1,341,539	943,207	0	377,781	20,552

### 3. 療養給付費保険者負担額の推移





#### 4. 未就学児、小学生及び高齢者被保険者療養給付費(再掲)

##### 1 一般被保険者

##### (1) 未就学児

診療月	被保険者数	件数(件)		日数(日)	費用額(円)	保険者負担額(円)		一部負担額(円)	国保優先(円)
		震災免除分(再掲)				震災免除分(再掲)			
3月	384	587	4	620	7,645,580	7,611,446	3,088	34,134	0
4月	346	481	4	518	6,625,030	6,578,110	2,824	46,920	0
5月	354	476	1	558	8,655,484	8,576,324	1,932	77,990	1,170
6月	347	467	3	542	6,853,560	6,761,100	1,948	92,460	0
7月	368	545	10	593	6,570,270	6,503,472	9,940	66,798	0
8月	367	448	1	478	5,661,630	5,591,892	2,148	69,738	0
9月	364	587	4	602	7,340,030	7,272,874	5,736	67,156	0
10月	373	531	6	553	5,395,312	5,371,596	8,232	23,716	0
11月	372	522	1	556	7,099,358	7,032,468	658	67,530	-640
12月	371	512	13	580	7,259,370	7,187,610	14,128	71,760	0
1月	374	464	2	462	4,733,030	4,705,556	2,148	12,060	15,414
2月	380	522	12	556	6,561,138	6,463,636	13,450	59,898	37,604
合計	4,400	6,142	61	6,618	80,399,792	79,656,084	66,232	690,160	53,548

##### (2) 小学生

診療月	被保険者数	件数(件)		日数(日)	費用額(円)	保険者負担額(円)		一部負担額(円)	国保優先(円)
		震災免除分(再掲)				震災免除分(再掲)			
3月	436	1,000	-	953	10,047,800	10,014,680	-	33,120	0
4月	412	843	-	830	7,465,090	7,459,110	-	5,980	0
5月	411	701	-	680	6,703,320	6,693,200	-	10,120	0
6月	401	829	-	820	8,632,254	8,641,758	-	-9,504	0
7月	401	818	-	884	9,281,130	9,257,210	-	17,940	5,980
8月	401	677	-	717	7,437,054	7,441,522	-	-4,468	0
9月	412	685	-	778	51,493,088	51,399,661	-	93,427	0
10月	401	783	-	750	8,708,390	8,685,267	-	23,123	0
11月	410	767	-	814	9,872,792	9,840,532	-	8,540	23,720
12月	407	822	-	878	9,355,020	9,276,080	-	56,950	21,990
1月	408	741	-	722	4,039,074	3,984,744	-	45,105	9,225
2月	404	808	-	776	8,484,667	8,448,864	-	35,803	0
合計	4,904	9,474	0	9,602	141,519,679	141,142,628	0	316,136	60,915

※ 小学生の震災免除分は一般7割に含まれるため計上なし

##### (3) 70歳以上一般

診療月	被保険者数	件数(件)		日数(日)	費用額(円)	保険者負担額(円)		一部負担額(円)	国保優先(円)
		震災免除分(再掲)				震災免除分(再掲)			
3月	3,124	6,608	0	7,153	131,391,388	104,579,142	14	26,490,086	322,160
4月	3,170	6,898	0	6,910	126,975,600	101,153,802	0	25,591,569	230,229
5月	3,180	6,295	0	6,394	121,562,566	96,850,164	-6	24,455,905	256,497
6月	3,198	6,596	0	7,013	126,374,340	100,520,040	-28	25,623,389	230,911
7月	3,215	6,789	0	7,555	144,064,268	114,635,590	3,872	29,168,659	260,019
8月	3,279	6,598	0	7,168	144,189,427	114,668,683	-12	29,032,966	487,778
9月	3,286	6,645	1	7,241	136,613,729	108,614,073	2,206	27,608,786	390,870
10月	3,290	6,982	81	7,671	147,464,967	117,677,087	378,146	29,400,069	387,811
11月	3,338	6,763	222	7,229	132,403,954	106,039,717	757,770	26,069,080	295,157
12月	3,378	7,435	279	7,686	150,062,818	120,158,724	805,884	29,529,290	374,804
1月	3,422	6,956	279	7,348	139,791,054	112,195,613	1,007,420	27,259,814	335,627
2月	3,449	6,880	231	7,236	130,278,321	104,432,502	808,578	25,499,644	346,175
合計	39,329	81,445	1,093	86,604	1,631,172,432	1,301,525,137	3,763,844	325,729,257	3,918,038

## (4) 70歳以上2割負担(再掲)

診療月	被保険者数	件数(件)		日数(日)	費用額(円)	保険者負担額(円)		一部負担額(円)	国保優先(円)
			震災免除分(再掲)				震災免除分(再掲)		
3月	3,118	6,508	0	7,048	130,098,718	103,545,006	14	26,335,027	218,685
4月	3,170	6,898	0	6,910	127,229,490	101,356,914	0	25,639,619	232,957
5月	3,180	6,295	0	6,394	121,562,566	96,850,164	-6	24,455,905	256,497
6月	3,198	6,596	0	7,013	126,398,900	100,539,688	-28	25,628,288	230,924
7月	3,215	6,789	0	7,555	144,147,668	114,702,310	3,872	29,183,813	261,545
8月	3,279	6,598	0	7,168	144,192,127	114,670,843	-12	29,033,236	488,048
9月	3,286	6,645	1	7,241	136,624,489	108,622,681	2,206	27,610,938	390,870
10月	3,290	6,982	81	7,671	147,469,847	117,680,991	378,146	29,401,045	387,811
11月	3,338	6,763	222	7,229	132,424,320	106,056,010	757,770	26,073,153	295,157
12月	3,378	7,435	279	7,686	150,066,308	120,161,516	805,884	29,529,988	374,804
1月	3,422	6,956	279	7,348	139,892,158	112,276,496	1,007,420	27,280,035	335,627
2月	3,449	6,880	231	7,236	131,937,407	105,726,299	808,578	25,864,850	346,258
合計	39,323	81,345	1,093	86,499	1,632,043,998	1,302,188,918	3,763,844	326,035,897	3,819,183

## (5) 70歳以上一定以上

診療月	被保険者数	件数(件)		日数(日)	費用額(円)	保険者負担額(円)		一部負担額(円)	国保優先(円)
			震災免除分(再掲)				震災免除分(再掲)		
3月	152	315	2	406	9,717,060	6,769,658	2,115	2,947,402	0
4月	156	299	2	332	6,589,172	4,595,127	2,067	1,991,837	2,208
5月	159	314	2	349	8,865,160	6,196,856	4,134	2,668,304	0
6月	165	292	2	315	7,061,314	4,933,075	2,067	2,128,239	0
7月	161	325	2	357	6,281,876	4,395,013	2,067	1,884,655	2,208
8月	132	254	2	288	5,063,316	3,530,619	4,134	1,532,697	0
9月	134	256	2	260	4,898,070	3,428,414	2,067	1,468,363	1,293
10月	143	253	3	276	6,697,848	4,701,211	6,450	1,910,076	86,561
11月	145	314	2	299	6,141,999	4,484,682	2,067	1,656,023	1,294
12月	148	316	2	344	6,753,830	5,188,845	2,067	1,560,707	4,278
1月	151	339	2	367	5,185,627	4,062,867	4,134	1,117,383	5,377
2月	153	326	1	363	7,324,343	5,368,706	1,434	1,951,923	3,714
合計	1,799	3,603	24	3,956	80,579,615	57,655,073	34,803	22,817,609	106,933

## 2 退職被保険者

## (1) 未就学児

診療月	被保険者数	件数(件)		日数(日)	費用額(円)	保険者負担額(円)		一部負担額(円)	国保優先(円)
			震災免除分(再掲)				震災免除分(再掲)		
3月	0	0	0	0	0	0	0	0	0
4月	0	0	0	0	0	0	0	0	0
5月	0	0	0	0	0	0	0	0	0
6月	0	0	0	0	0	0	0	0	0
7月	0	0	0	0	0	0	0	0	0
8月	0	0	0	0	0	0	0	0	0
9月	0	0	0	0	0	0	0	0	0
10月	0	0	0	0	0	0	0	0	0
11月	0	0	0	0	0	0	0	0	0
12月	0	0	0	0	0	0	0	0	0
1月	0	0	0	0	0	0	0	0	0
2月	0	0	0	0	0	0	0	0	0
合計	0	0	0	0	0	0	0	0	0

(2)小学生(平成21年10月から10割給付)

診療月	被保険	件数(件)		日数(日)	費用額(円)	保険者負担額(円)		一部負担額(円)	国保優先(円)
			震災免除分(再掲)				震災免除分(再掲)		
3月	0	0	0	0	0	0	0	0	0
4月	0	0	0	0	0	0	0	0	0
5月	0	0	0	0	0	0	0	0	0
6月	0	0	0	0	0	0	0	0	0
7月	0	0	0	0	0	0	0	0	0
8月	0	0	0	0	0	0	0	0	0
9月	0	0	0	0	0	0	0	0	0
10月	0	0	0	0	0	0	0	0	0
11月	0	0	0	0	0	0	0	0	0
12月	0	0	0	0	0	0	0	0	0
1月	0	0	0	0	0	0	0	0	0
2月	0	0	0	0	0	0	0	0	0
合計	0	0	0	0	0	0	0	0	0

※ 小学生の震災免除分は一般7割に含まれるため計上なし

## 5. 受診諸率の推移(入院、入院外、歯科)

### (1) 受診率

年度	区分	入院		入院外		歯科		計	
		受診率(%)	対前年比	受診率(%)	対前年比	受診率(%)	対前年比	受診率(%)	対前年比
27	一般	23.715	1.054	827.363	1.031	149.730	1.029	1,000.808	1.032
	退職	22.598	1.146	979.626	1.046	205.427	1.130	1,207.651	1.061
	計	23.651	1.060	835.999	1.031	152.889	1.033	1,012.540	1.032
28	一般	23.095	0.974	839.358	1.014	152.769	1.020	1,015.221	1.014
	退職	18.458	0.817	906.574	0.925	188.875	0.919	1,113.906	0.922
	計	22.901	0.968	842.178	1.007	154.284	1.009	1,019.362	1.007
29	一般	24.168	1.046	846.349	1.008	158.942	1.040	1,029.459	1.014
	退職	17.169	0.930	914.385	1.009	175.406	0.929	1,106.961	0.994
	計	23.999	1.048	847.993	1.007	159.340	1.033	1,031.332	1.012
30	一般	24.316	1.006	864.982	1.022	161.915	1.019	1,051.213	1.021
	退職	18.947	1.104	939.474	1.027	205.789	1.173	1,164.211	1.052
	計	24.256	1.011	865.812	1.021	162.404	1.019	1,052.473	1.020
元	一般	24.790	1.019	869.336	1.005	176.839	1.092	1,070.966	1.019
	退職	41.860	2.209	937.209	0.998	169.767	0.825	1,148.837	0.987
	計	24.835	1.024	869.513	1.004	176.821	1.089	1,071.169	1.018

### (2) 1件当たり日数

年度	区分	入院		入院外		歯科		計	
		日数	対前年比	日数	対前年比	日数	対前年比	日数	対前年比
27	一般	16.19	1.013	1.48	0.987	2.13	0.982	1.93	0.995
	退職	12.92	0.891	1.41	0.979	2.20	0.982	1.76	0.978
	計	16.01	1.007	1.48	0.987	2.13	0.977	1.92	0.995
28	一般	15.49	0.957	1.46	0.986	2.08	0.977	1.87	0.969
	退職	13.85	1.072	1.38	0.979	2.19	0.995	1.73	0.983
	計	15.43	0.964	1.46	0.986	2.08	0.977	1.86	0.969
29	一般	15.47	0.999	1.44	0.986	2.07	0.995	1.87	1.000
	退職	11.73	0.847	1.44	1.043	2.11	0.963	1.71	0.988
	計	15.41	0.999	1.44	0.986	2.07	0.995	1.86	1.000
30	一般	15.39	0.995	1.42	0.986	2.03	0.981	1.83	0.979
	退職	12.33	1.051	1.43	0.993	1.98	0.938	1.70	0.994
	計	15.36	0.997	1.42	0.986	2.02	0.976	1.83	0.984
元	一般	15.31	0.995	1.41	0.993	1.97	0.970	1.82	0.995
	退職	25.67	2.082	1.24	0.867	2.16	1.091	2.26	1.329
	計	15.35	0.999	1.40	0.986	1.97	0.975	1.82	0.995

### (3) 1件当たり費用額

年度	区分	入院		入院外		歯科		計	
		費用額(円)	対前年比	費用額(円)	対前年比	費用額(円)	対前年比	費用額(円)	対前年比
27	一般	531,234	1.047	13,379	1.023	13,264	0.951	25,633	1.039
	退職	529,375	0.984	14,598	1.011	13,959	0.987	24,122	1.028
	計	531,134	1.043	13,460	1.021	13,317	0.954	25,530	1.039
28	一般	517,633	0.974	13,509	1.010	13,292	1.002	24,945	0.973
	退職	572,298	1.081	14,878	1.019	14,188	1.016	23,997	0.995
	計	519,481	0.978	13,571	1.008	13,338	1.002	24,901	0.975
29	一般	563,267	1.088	13,957	1.033	13,520	1.017	26,785	1.074
	退職	549,151	0.960	13,685	0.920	12,909	0.910	21,867	0.911
	計	563,023	1.084	13,949	1.028	13,503	1.012	26,658	1.071
30	一般	574,214	1.019	14,064	1.008	13,269	0.981	26,899	1.004
	退職	550,389	1.002	14,751	1.078	12,425	0.963	23,057	1.054
	計	574,007	1.020	14,072	1.009	13,257	0.982	26,851	1.007
元	一般	552,140	0.962	14,398	1.024	12,994	0.979	26,613	0.989
	退職	427,669	0.777	9,873	0.669	17,030	1.371	26,154	1.134
	計	551,593	0.961	14,385	1.022	13,004	0.981	26,612	0.991

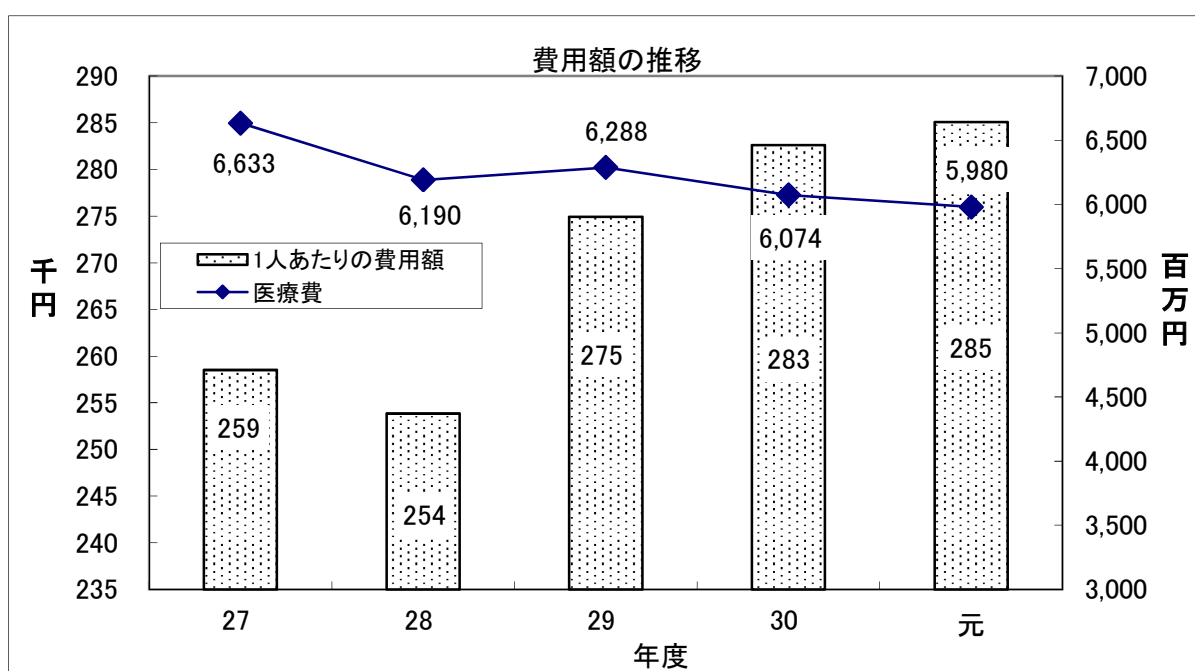
(4) 1人当たり費用額

年度	区分	入院		入院外		歯科		計	
		費用額(円)	対前年比	費用額(円)	対前年比	費用額(円)	対前年比	費用額(円)	対前年比
27	一般	125,981	1.103	110,691	1.055	19,860	0.978	256,532	1.071
	退職	119,627	1.127	143,006	1.058	28,676	1.115	291,309	1.091
	計	125,621	1.105	112,524	1.052	20,360	0.985	258,505	1.071
28	一般	119,548	0.949	113,388	1.024	20,306	1.022	253,242	0.987
	退職	105,633	0.883	134,876	0.943	26,797	0.934	267,306	0.918
	計	118,965	0.947	114,289	1.016	20,578	1.011	253,832	0.982
29	一般	136,133	1.139	118,121	1.042	21,488	1.058	275,742	1.089
	退職	94,286	0.893	125,136	0.928	22,642	0.845	242,064	0.906
	計	135,122	1.136	118,291	1.035	21,516	1.046	274,929	1.083
30	一般	139,628	1.026	121,652	1.030	21,485	1.000	282,764	1.025
	退職	104,284	1.106	138,578	1.107	25,570	1.129	268,432	1.109
	計	139,234	1.030	121,841	1.030	21,530	1.001	282,604	1.028
元	一般	136,877	0.980	125,166	1.029	22,978	1.070	285,021	1.008
	退職	179,024	1.717	92,530	0.668	28,911	1.131	300,465	1.119
	計	136,987	0.984	125,081	1.027	22,994	1.068	285,061	1.009

(5) 1日当たり費用額

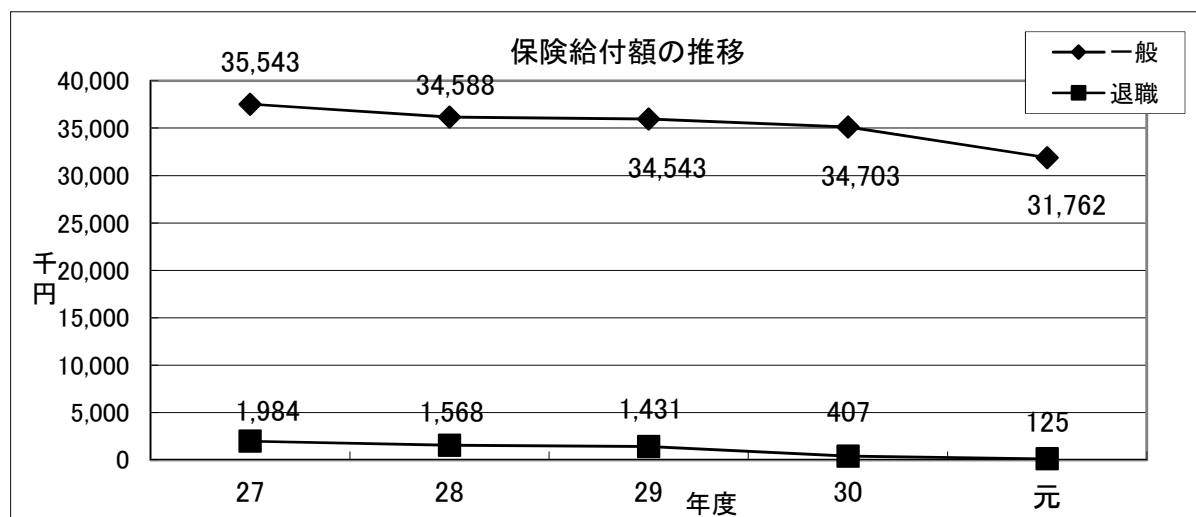
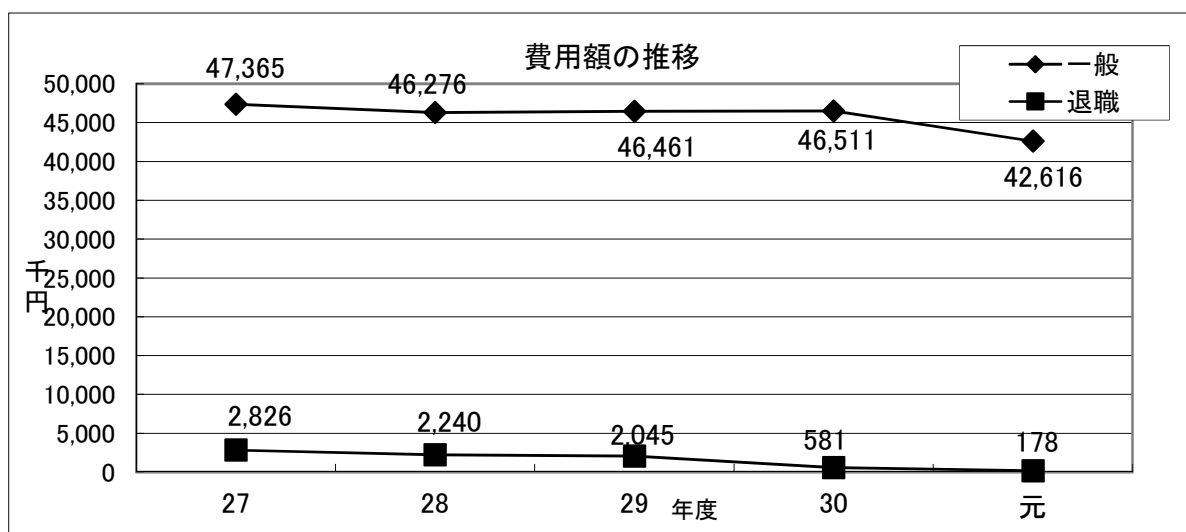
(単位:円:%)

年度	区分	入院		入院外		歯科		計	
		費用額(円)	対前年比	費用額(円)	対前年比	費用額(円)	対前年比	費用額(円)	対前年比
27	一般	32,810	1.034	9,011	1.034	6,235	0.970	13,285	1.043
	退職	40,969	1.103	10,386	1.039	6,349	1.007	13,737	1.053
	計	33,167	1.035	9,097	1.033	6,244	0.973	13,313	1.043
28	一般	33,417	1.018	9,256	1.027	6,403	1.027	13,330	1.003
	退職	41,323	1.009	10,773	1.037	6,466	1.019	13,908	1.012
	計	33,657	1.015	9,321	1.025	6,406	1.026	13,354	1.003
29	一般	36,411	1.090	9,700	1.048	6,534	1.020	14,358	1.077
	退職	46,817	1.133	9,510	0.883	6,107	0.944	12,822	0.922
	計	36,548	1.086	9,695	1.040	6,522	1.018	14,322	1.072
30	一般	37,309	1.025	9,936	1.024	6,552	1.003	14,677	1.022
	退職	44,626	0.953	10,325	1.086	6,261	1.025	13,528	1.055
	計	37,361	1.022	9,941	1.025	6,548	1.004	14,664	1.024
元	一般	36,067	0.967	10,246	1.031	6,603	1.008	14,623	0.996
	退職	16,662	0.373	7,990	0.774	7,868	1.257	11,556	0.854
	計	35,925	0.962	10,240	1.030	6,607	1.009	14,613	0.996



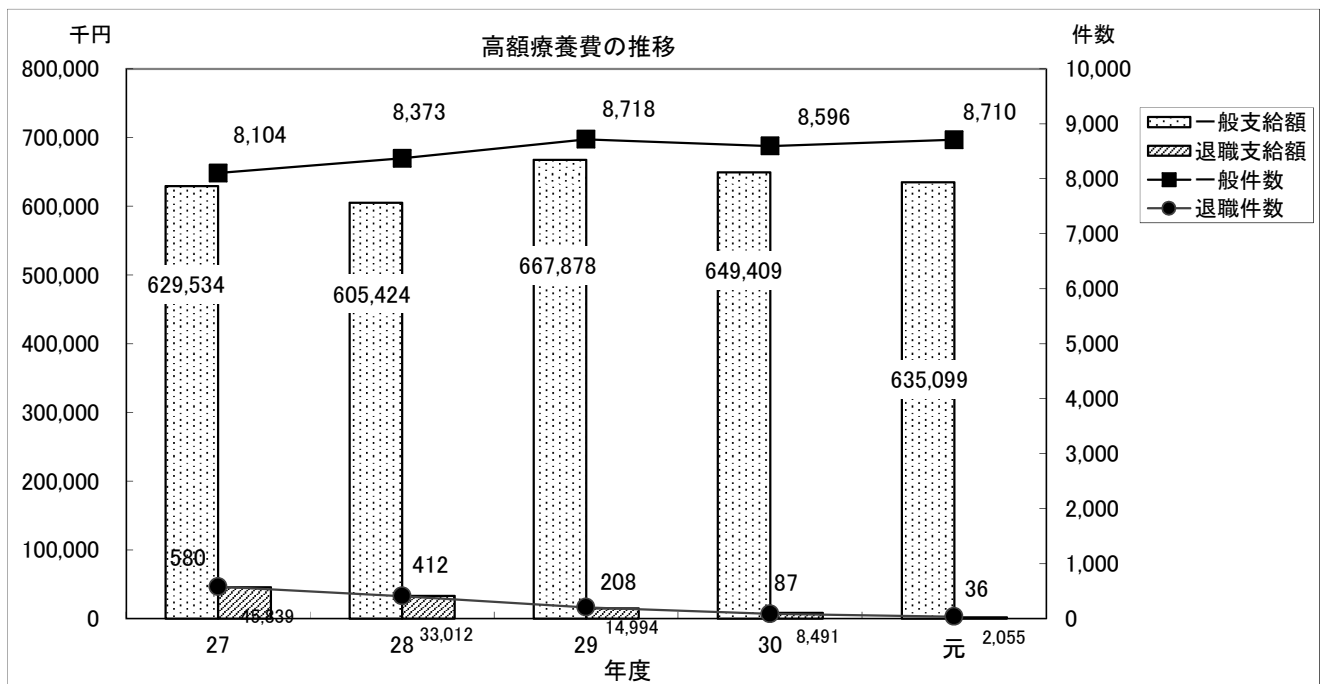
## 6. 療養費の支給状況

年度	区分	件数	費用額 (円)	保険者負担(円)	一部負担金(円)	他法負担分	
						他法優先	国保優先
27	一般	5,668	47,365,138	35,543,460	10,779,927	0	1,041,751
	退職	305	2,825,850	1,983,872	841,978	0	0
	計	5,973	50,190,988	37,527,332	11,621,905	0	1,041,751
28	一般	5,608	46,275,539	34,587,892	10,899,255	0	788,392
	退職	264	2,240,157	1,568,058	672,099	0	0
	計	5,872	48,515,696	36,409,756	11,571,354	0	788,392
29	一般	5,434	46,460,865	34,542,998	11,378,230	0	539,637
	退職	205	2,044,769	1,431,299	613,470	0	0
	計	5,639	48,505,634	36,109,485	11,991,700	0	539,637
30	一般	5,517	46,511,019	34,703,106	11,603,181	0	204,732
	退職	65	580,951	406,649	174,302	0	0
	計	5,582	47,091,970	35,109,755	11,777,483	0	204,732
元	一般	5,247	42,616,024	31,762,011	10,832,987	0	21,026
	退職	26	178,100	124,662	53,438	0	0
	計	5,273	42,794,124	31,886,673	10,886,425	0	21,026



## 7. 高額療養費の支給状況

区分	平成27年度		平成28年度		平成29年度		平成30年度		令和元年度			
	件数	金額(円)	件数	金額(円)	件数	金額(円)	件数	金額(円)	件数	金額(円)		
合算分	多数該当											
	一般	393	8,531,445	505	9,739,063	514	9,796,627	514	9,564,790	446	9,092,523	
	退職	52	1,335,190	49	647,369	28	1,013,555	4	130,104	0	0	
	計	445	9,866,635	554	10,386,432	542	10,810,182	518	9,694,894	446	9,092,523	
その他	一般	763	11,287,968	960	12,643,088	1,254	15,932,271	1,488	18,507,475	1,589	20,731,870	
	退職	25	859,982	31	746,228	6	134,034	2	44,763	1	20,000	
	計	788	12,147,950	991	13,389,316	1,260	16,066,305	1,490	18,552,238	1,590	20,751,870	
単独分	多数該当											
	一般	1,411	141,214,484	1,327	131,538,197	1,320	156,621,528	1,333	139,489,996	1,392	139,800,552	
	退職	104	7,869,012	86	9,518,729	34	4,052,973	4	443,430	12	915,066	
	計	1,515	149,083,496	1,413	141,056,926	1,354	160,674,501	1,337	139,933,426	1,404	140,715,618	
	長期疾病	一般	1,519	108,466,820	1,661	104,795,175	1,809	112,539,486	1,631	103,038,683	1,639	95,122,905
	退職	209	11,566,202	126	7,050,948	88	5,177,554	42	2,899,880	14	357,749	
	計	1,728	120,033,022	1,787	111,846,123	1,897	117,717,040	1,673	105,938,563	1,653	95,480,654	
	入院分	一般	1,864	279,437,781	1,789	257,740,216	1,804	275,763,984	1,883	286,011,942	1,855	259,383,785
	退職	129	19,520,177	78	11,844,703	35	3,681,476	20	3,748,097	5	658,197	
	計	1,993	298,957,958	1,867	269,584,919	1,839	279,445,460	1,903	289,760,039	1,860	260,041,982	
	その他	一般	705	20,580,862	919	21,221,368	1,017	26,107,869	1,016	31,333,718	1,116	32,214,563
	退職	14	530,108	17	1,405,490	4	128,871	5	130,200	2	17,950	
計	719	21,110,970	936	22,626,858	1,021	26,236,740	1,021	31,463,918	1,118	32,232,513		
他法併用分	一般	1,449	60,014,691	1,212	67,747,079	1,000	71,116,420	731	61,462,290	673	78,752,950	
	退職	47	4,157,832	25	1,798,160	13	805,898	10	1,094,788	2	85,758	
	計	1,496	64,172,523	1,237	69,545,239	1,013	71,922,318	741	62,557,078	675	78,838,708	
合計	一般	8,104	629,534,051	8,373	605,424,186	8,718	667,878,185	8,596	649,408,894	8,710	635,099,148	
	退職	580	45,838,503	412	33,011,627	208	14,994,361	87	8,491,262	36	2,054,720	
	計	8,684	675,372,554	8,785	638,435,813	8,926	682,872,546	8,683	657,900,156	8,746	637,153,868	



## 8. 出産育児一時金・葬祭費の支給状況

(単位:千円)

区分	平成27年度		平成28年度		平成29年度		平成30年度		令和元年度	
	件数	金額	件数	金額	件数	金額	件数	金額	件数	金額
出産育児一時金	57	24,328	54	22,599	42	17,657	48	20,128	41	17,220
葬祭費	123	6,150	126	6,300	99	4,950	127	6,350	112	5,600

※出産育児一時金の件数は、事業年報の数値を掲載。

