

6. 疾病統計

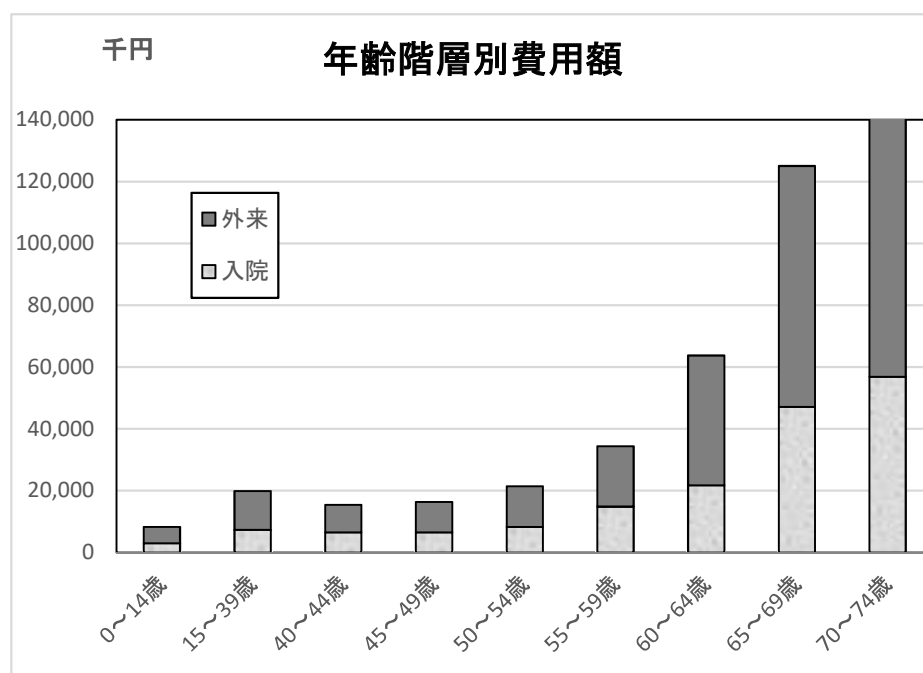
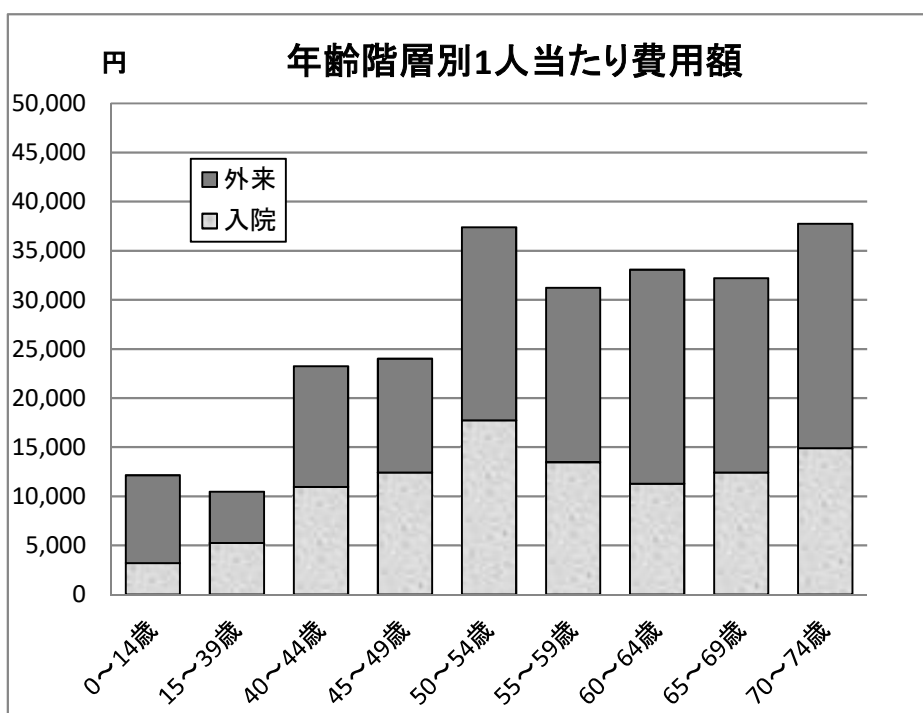
1. 疾病統計(令和2年5月分)
 - (1) 年齢階層別受診状況…………… 56
 - (2) 疾病大分類統計表…………… 58

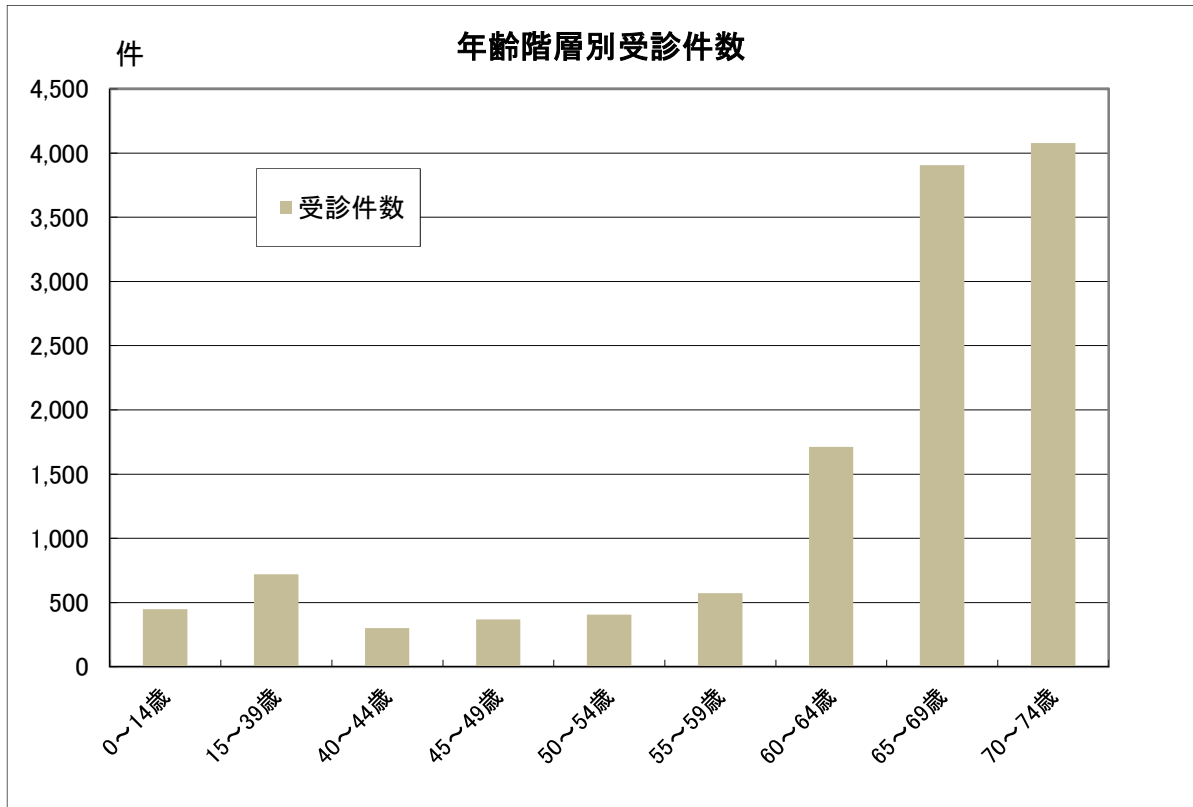
1. 疾病統計(令和2年5月分)

(1) 年齢階層別費用額

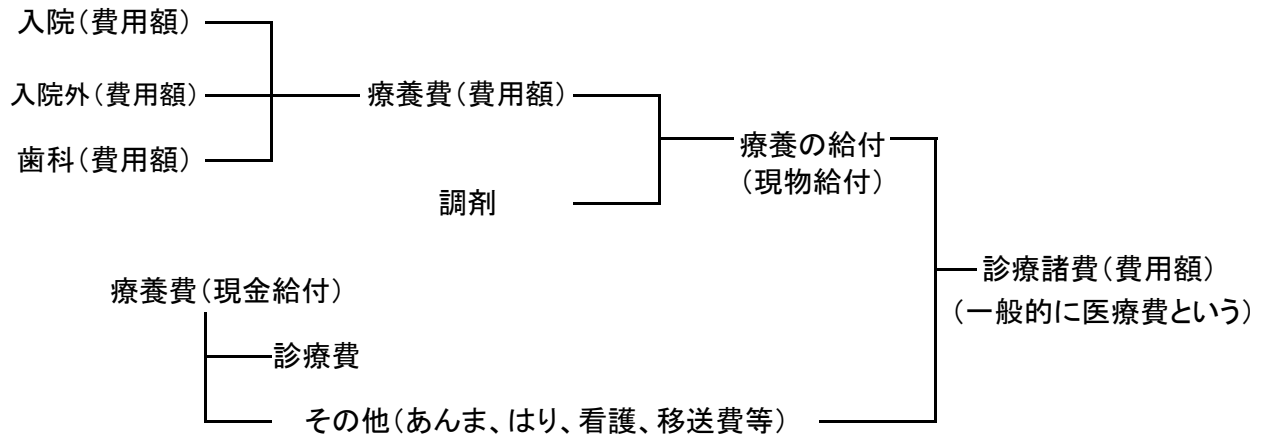
(単位 費用額:千円 費用額/人:円)

年齢階層	0～14歳	15～39歳	40～44歳	45～49歳	50～54歳	55～59歳	60～64歳	65～69歳	70～74歳
被保数	924	2,404	723	846	804	1,101	1,927	3,796	3,815
入院	費用額	2,964	7,326	6,505	6,529	8,273	14,843	21,747	47,106
	費用額/人	3,207	5,248	10,947	12,423	17,736	13,482	11,286	12,409
入院	件数	11	15	12	12	12	22	39	88
外来	費用額	5,321	12,530	8,895	9,797	13,177	19,532	41,971	77,927
	費用額/人	8,938	5,212	12,303	11,580	19,662	17,741	21,781	19,793
外来	件数	436	704	290	355	394	551	1,671	3,980
合計	費用額	8,284	19,856	15,400	16,326	21,450	34,376	63,719	125,034
	費用額/人	12,146	10,461	23,251	24,003	37,399	31,222	33,066	32,203
受診件数	447	718	301	367	406	573	1,710	3,904	4,077

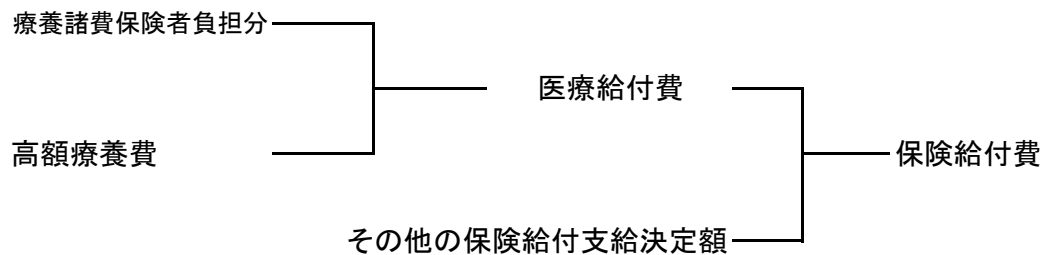




◎診療費と療養諸費



◎医療給付費と保険給付費



(2) 疾病大分類統計表

疾病	入院点数	外来点数	合計点数
1 感染症及び寄生虫症	199,072	560,918	759,990
2 新生物	3,832,304	4,606,415	8,438,719
3 血液及び造血器の疾患並びに免疫機構の障害	250,844	87,714	338,558
4 内分泌、栄養及び代謝疾患	374,883	4,552,072	4,926,955
5 精神及び行動の障害	2,139,745	1,315,650	3,455,395
6 神経系の疾患	1,170,509	1,236,743	2,407,252
7 眼及び付属器の疾患	311,743	1,418,334	1,730,077
8 耳及び乳様突起の疾患	18,573	128,594	147,167
9 循環器系の疾患	2,874,796	3,986,624	6,861,420
10 呼吸器系の疾患	1,617,857	1,843,319	3,461,176
11 消化器系の疾患	798,563	1,449,309	2,247,872
12 皮膚及び皮下組織の疾患	253,374	548,157	801,531
13 筋骨格系及び結合組織の疾患	1,384,333	2,092,805	3,477,138
14 尿路性器系の疾患	449,719	3,224,815	3,674,534
15 妊娠、分娩及び産じょく	16,233	5,477	21,710
16 周産期に発生した病態	54,503	1,858	56,361
17 先天奇形、変形及び染色体異常	0	58,124	58,124
18 症状、徴候及び異常臨床検査所見で他に分類されないもの	163,860	305,135	468,995
19 損傷、中毒及びその他の外因の影響	1,297,417	213,148	1,510,565
合計	17,208,328	27,635,211	44,843,539

