

3. 保険給付

1. 医療給付の状況	26
2. 令和2年度月別療養の給付状況	29
3. 療養給付費保険者負担額の推移	32
4. 未就学児、小学生及び高齢者被保険者療養給付費(再掲)	33
5. 受診諸率の推移(入院、入院外、歯科)	36
6. 療養費の支給状況	38
7. 高額療養費の支給状況	39
8. 出産育児一時金・葬祭費の支給状況	40

1. 医療給付の状況

(1)療養給付費(一般被保険者+退職被保険者)

年度	区分	件数		日数	費用額(千円)	保険者負担額(千円)		一部負担金(千円)	他法負担(国保優先)(千円)	受診率(%)	1件当たり日数	費用額(円)		平均被保険数(3月~2月)		
		災害免除分(再掲)				災害免除分(再掲)						1件当たり	1人当たり			
28	診療費	入院	4,317	3	66,632	2,242,602	1,635,023	165	590,892	16,687	22.9	15.43	519,482	118,965	18,851	
		入院外	158,759	180	231,131	2,154,469	1,583,152	668	514,683	56,634	842.2	1.46	13,571	114,289		
		歯科	29,084	28	60,551	387,919	285,267	67	98,517	4,136	154.3	2.08	13,338	20,578		
		小計	192,160	211	358,314	4,784,990	3,503,442	900	1,204,092	77,457	1,019.4	1.86	24,901	253,832		
		調剤	101,089	118	119,938	1,271,008	938,594	257	286,554	45,860	536.3			12,573		67,424
		訪問看護	420	0	1,756	19,460	13,744	0	1,528	4,187			4.18	46,333		1,032
		食事療養	4,127	3	172,394	114,592	71,385	1	42,800	407				27,766		6,079
		合計	293,669	329	360,070	6,190,050	4,527,165	1,158	1,534,974	127,911	1,557.8	1.23	21,078	328,367		
29	診療費	入院	4,281	3	65,949	2,410,301	1,764,729	176	629,005	16,567	24.0	15.41	563,023	135,122	17,838	
		入院外	151,265	192	217,636	2,110,070	1,551,526	448	509,948	48,596	848.0	1.44	13,949	118,291		
		歯科	28,423	34	58,845	383,805	282,767	148	98,471	2,567	159.3	2.07	13,503	21,516		
		小計	183,969	229	342,430	4,904,176	3,599,022	772	1,237,424	67,730	1,031.3	1.86	26,658	274,929		
		調剤	98,000	135	115,572	1,239,929	914,756	268	284,478	40,695	549.4			12,652		69,511
		訪問看護	581	0	2,607	28,030	19,835	0	2,847	5,348			4.49	48,244		1,571
		食事療養	3,999	1	173,197	115,425	69,869	0	45,339	217				28,863		6,471
		合計	282,550	364	345,037	6,287,560	4,603,482	1,040	1,570,088	113,990	1,584.0	1.22	22,253	352,481		
30	診療費	入院	4,135	2	63,530	2,373,518	1,742,215	465	617,178	14,125	24.3	15.36	574,007	139,234	17,047	
		入院外	147,595	229	208,941	2,077,018	1,531,605	810	505,631	39,782	865.8	1.42	14,072	121,841		
		歯科	27,685	26	56,052	367,023	270,545	66	95,548	930	162.4	2.02	13,257	21,530		
		小計	179,415	257	328,523	4,817,559	3,544,365	1,341	1,218,357	54,837	1,052.5	1.83	26,851	282,605		
		調剤	95,925	157	111,610	1,119,829	828,780	292	261,421	29,628	562.7			11,674		65,691
		訪問看護	560	0	2,361	26,328	18,597	0	3,172	4,559			4.22	47,014		1,544
		食事療養	3,964	2	165,391	110,335	60,497	0	49,705	133				27,834		6,472
		合計	275,900	414	330,884	6,074,051	4,452,239	1,633	1,532,655	89,157	1,618.5	1.20	22,015	356,312		
元	診療費	入院	4,095	59	62,875	2,258,772	1,676,841	7,615	566,548	15,383	24.8	15.35	551,593	136,987	16,489	
		入院外	143,374	2,291	201,403	2,062,454	1,527,622	7,521	504,313	30,519	869.5	1.40	14,385	125,081		
		歯科	29,156	414	57,387	379,143	282,551	1,909	96,581	11	176.8	1.97	13,004	22,994		
		小計	176,625	2,764	321,665	4,700,369	3,487,014	17,045	1,167,442	45,913	1,071.2	1.82	26,612	285,061		
		調剤	93,861	1,556	108,580	1,145,414	853,418	4,635	264,962	27,034	569.2			12,203		69,465
		訪問看護	563	4	2,393	26,029	18,521	152	2,421	5,087			4.25	46,233		1,579
		食事療養	4,008	57	162,346	108,306	59,167	0	48,840	299				27,022		6,568
		合計	271,049	4,324	324,058	5,980,118	4,418,120	21,832	1,483,665	78,333	1,643.8	1.20	22,063	362,673		
2	診療費	入院	3,888	93	59,705	2,205,449	1,649,020	11,969	541,142	15,287	24.0	15.36	567,245	136,088	16,206	
		入院外	131,594	3,567	183,571	2,012,559	1,495,114	11,680	485,253	32,192	812.0	1.39	15,294	124,186		
		歯科	26,867	725	52,365	359,096	269,460	3,282	89,618	18	165.8	1.95	13,366	22,158		
		小計	162,349	4,385	295,641	4,577,104	3,413,594	26,931	1,116,013	47,497	1,001.8	1.82	28,193	282,433		
		調剤	87,285	2,562	99,250	1,091,674	815,885	7,645	252,050	23,739	538.6			12,507		67,362
		訪問看護	583	17	2,355	26,680	19,320	369	1,999	5,361			4.04	45,763		1,646
		食事療養	3,607	89	153,572	102,214	56,371	0	45,383	460				28,338		6,307
		合計	250,217	6,964	297,996	5,797,672	4,305,170	34,945	1,415,445	77,057	1,544.0	1.19	23,171	357,748		

(2) 一般被保険者療養給付費

年度	区分	件数		日数	費用額(千円)	保険者負担額(千円)		一部負担金(千円)	他法負担(国保優先)(千円)	受診率(%)	1件当たり日数	費用額(円)		平均被保険数(3月~2月)		
		災害免除分(再掲)				災害免除分(再掲)						1件当たり	1人当たり			
28	診療費	入院	4,171	3	64,610	2,159,046	1,576,534	165	566,687	15,825	23.1	15.5	517,633	119,549	18,060	
		入院外	151,588	180	221,228	2,047,782	1,508,451	668	483,465	55,866	839.4	1.5	13,509	113,388		
		歯科	27,590	28	57,273	366,723	270,421	67	92,167	4,136	152.8	2.1	13,292	20,306		
		小計	183,349	211	343,111	4,573,551	3,355,406	900	1,142,319	75,827	1,015.2	1.9	24,945	253,242		
		調剤	96,291	118	114,436	1,215,705	899,860	257	271,214	44,631	533.2			12,625		67,315
		訪問看護	404	0	1,727	19,056	13,461	0	1,502	4,092		4.3		47,168		1,055
		食事療養	3,988	3	167,257	111,056	69,560	1	41,093	403				27,848		6,149
		合計	280,044	329	344,838	5,919,368	4,338,287	1,158	1,456,128	124,953	1,550.6		1.2	21,137		327,761
29	診療費	入院	4,207	3	65,081	2,369,664	1,736,284	176	616,879	16,501	24.2	15.5	563,267	136,133	17,407	
		入院外	147,324	192	211,965	2,056,136	1,513,758	448	494,259	48,119	846.3	1.4	13,957	118,121		
		歯科	27,667	34	57,247	374,046	275,933	148	95,546	2,567	158.9	2.1	13,520	21,488		
		小計	179,198	229	334,293	4,799,846	3,525,975	772	1,206,684	67,187	1,029.5	1.9	26,785	275,742		
		調剤	95,425	135	112,595	1,208,104	892,472	268	275,725	39,907	548.2			12,660		69,403
		訪問看護	567	0	2,537	27,193	19,249	0	2,625	5,319		4.5		47,959		1,562
		食事療養	3,928	1	170,867	113,790	68,945	0	44,639	206				28,969		6,537
		合計	275,190	364	336,830	6,148,933	4,506,641	1,040	1,529,673	112,619	1,580.9		1.2	22,344		353,245
30	診療費	入院	4,099	2	63,086	2,353,704	1,728,345	465	611,234	14,125	24.3	15.4	574,214	139,628	16,857	
		入院外	145,810	229	206,391	2,050,688	1,513,174	810	498,056	39,458	865.0	1.4	14,064	121,652		
		歯科	27,294	26	55,276	362,165	267,145	66	94,090	930	161.9	2.0	13,269	21,485		
		小計	177,203	257	324,753	4,766,557	3,508,664	1,341	1,203,380	54,513	1,051.2	1.8	26,899	282,764		
		調剤	94,793	157	110,329	1,103,101	817,071	292	256,897	29,133	562.3			11,637		65,439
		訪問看護	560	0	2,361	26,328	18,597	0	3,172	4,559		4.2		47,014		1,562
		食事療養	3,931	2	164,274	109,568	60,122	0	49,313	133				27,873		6,500
		合計	272,556	414	327,114	6,005,554	4,404,454	1,633	1,512,762	88,338	1,616.9		1.2	22,034		356,265
元	診療費	入院	4,077	59	62,413	2,251,074	1,671,452	7,615	564,344	15,278	24.8	15.3	552,140	136,877	16,446	
		入院外	142,971	2,291	200,905	2,058,475	1,524,829	7,521	503,190	30,456	869.3	1.4	14,398	125,166		
		歯科	29,083	414	57,229	377,900	281,681	1,909	96,208	11	176.8	2.0	12,994	22,978		
		小計	176,131	2,764	320,547	4,687,449	3,477,962	17,045	1,163,742	45,745	1,071.0	1.8	26,613	285,021		
		調剤	93,614	1,556	108,312	1,143,059	851,745	4,635	264,359	26,955	569.2			12,210		69,504
		訪問看護	563	4	2,393	26,029	18,521	152	2,421	5,087		4.3		46,233		1,583
		食事療養	3,990	57	161,093	107,483	58,574	0	48,610	299				26,938		6,536
		合計	270,308	4,324	322,940	5,964,020	4,406,802	21,832	1,479,132	78,086	1,643.6		1.2	22,064		362,643
2	診療費	入院	3,888	93	59,705	2,205,449	1,649,020	11,969	541,142	15,287	24.0	15.4	567,245	136,088	16,206	
		入院外	131,589	3,566	183,564	2,012,520	1,495,085	11,678	485,243	32,192	812.0	1.4	15,294	124,184		
		歯科	26,865	725	52,362	359,056	269,432	3,282	89,606	18	165.8	1.9	13,365	22,156		
		小計	162,342	4,384	295,631	4,577,025	3,413,537	26,929	1,115,991	47,497	1,001.7	1.8	28,194	282,428		
		調剤	87,281	2,561	99,246	1,091,645	815,861	7,641	252,045	23,739	538.6			12,507		67,361
		訪問看護	583	17	2,355	26,680	19,320	369	1,999	5,361		4.0		45,763		1,646
		食事療養	3,607	89	153,572	102,214	56,371	0	45,383	460				28,338		6,307
		合計	250,206	6,962	297,986	5,797,564	4,305,089	34,939	1,415,418	77,057	1,543.9		1.2	23,171		357,742

(3)退職被保険者療養給付費

年度	区分	件数		日数	費用額(千円)	保険者負担額(千円)		一部負担金(千円)	他法負担(国保優先)(千円)	受診率(%)	1件当たり日数	費用額(円)		平均被保数(3月～2月)	
		災害免除分(再掲)				災害免除分(再掲)						1件当たり	1人当たり		
28	診療費	入院	146	0	2,022	83,556	58,489	0	24,205	862	18.5	13.8	572,301	105,633	791
		入院外	7,171	0	9,903	106,687	74,701	0	31,218	768	906.6	1.4	14,878	134,876	
		歯科	1,494	0	3,278	21,196	14,846	0	6,350	0	188.9	2.2	14,187	26,796	
		小計	8,811	0	15,203	211,439	148,036	0	61,773	1,630	1,113.9	1.7	23,997	267,306	
		調剤	4,798	0	5,502	55,303	38,734	0	15,340	1,229	606.6		11,526	69,915	
		訪問看護	16	0	29	404	283	0	26	95		1.8	25,250	511	
		食事療養	139	0	5,137	3,536	1,825	0	1,707	4			25,439	4,470	
		合計	13,625	0	15,232	270,682	188,878	0	78,846	2,958	1,722.5	1.1	19,867	342,202	
29	診療費	入院	74	0	868	40,637	28,445	0	12,126	66	17.2	11.7	549,149	94,285	431
		入院外	3,941	0	5,671	53,934	37,768	0	15,689	477	914.4	1.4	13,685	125,137	
		歯科	756	0	1,598	9,759	6,834	0	2,925	0	175.4	2.1	12,909	22,643	
		小計	4,771	0	8,137	104,330	73,047	0	30,740	543	1,107.0	1.7	21,868	242,065	
		調剤	2,575	0	2,977	31,825	22,284	0	8,753	788	597.4		12,359	73,840	
		訪問看護	14	0	70	837	586	0	222	29		5.0	59,786	1,942	
		食事療養	71	0	2,330	1,635	924	0	700	11			23,028	3,794	
		合計	7,360	0	8,207	138,627	96,841	0	40,415	1,371	1,707.7	1.1	18,835	321,640	
30	診療費	入院	36	0	444	19,814	13,870	0	5,944	0	18.9	12.3	550,389	104,284	190
		入院外	1,785	0	2,550	26,330	18,431	0	7,575	324	939.5	1.4	14,751	138,579	
		歯科	391	0	776	4,858	3,400	0	1,458	0	205.8	2.0	12,425	25,568	
		小計	2,212	0	3,770	51,002	35,701	0	14,977	324	1,164.2	1.7	23,057	268,432	
		調剤	1,132	0	1,281	16,728	11,709	0	4,524	495	595.8		14,777	88,042	
		訪問看護	0	0	0	0	0	0	0	0		0.0	0	0	
		食事療養	33	0	1,117	767	375	0	392	0			23,242	4,037	
		合計	3,344	0	3,770	68,497	47,785	0	19,893	819	1,760.0	1.1	20,484	360,511	
元	診療費	入院	18	0	462	7,698	5,389	0	2,204	105	41.9	25.7	427,667	179,023	43
		入院外	403	0	498	3,979	2,793	0	1,123	63	937.2	1.2	9,873	92,535	
		歯科	73	0	158	1,243	870	0	373	0	169.8	2.2	17,027	28,907	
		小計	494	0	1,118	12,920	9,052	0	3,700	168	1,148.8	2.3	26,154	300,465	
		調剤	247	0	268	2,355	1,673	0	603	79	574.4		9,534	54,767	
		訪問看護	0	0	0	0	0	0	0	0		0.0	0	0	
		食事療養	18	0	1,253	823	593	0	230	0			45,722	19,140	
		合計	741	0	1,118	16,098	11,318	0	4,533	247	1,723.3	1.5	21,725	374,372	
2	診療費	入院	0	0	0	0	0	0	0	0.0	0	0	0	1	
		入院外	5	1	7	39	29	2	10	0	500.0	1	7,800		39,000
		歯科	2	0	3	40	28	0	12	0	200.0	2	20,000		40,000
		小計	7	1	10	79	57	2	22	0	700.0	1	11,286		79,000
		調剤	4	1	4	29	24	4	5	0	400.0		7,250		29,000
		訪問看護	0	0	0	0	0	0	0	0		0.0	0		0
		食事療養	0	0	0	0	0	0	0	0			0		0
		合計	11	2	10	108	81	6	27	0	1,100.0	0.9	9,818		108,000

2. 令和2年度 月別療養の給付状況

(1) 一般分+退職分

診療月	被保険者数(人)	件数(件)		日数(日)	費用額(円)	保険者負担額(円)		一部負担額(円)	国保優先(円)
			災害免除分(再掲)				災害免除分(再掲)		
3月	16,239	22,348	972	26,425	508,372,995	379,299,928	3,691,710	122,679,203	6,393,864
4月	16,357	20,331	875	23,838	461,773,213	342,159,470	4,218,368	113,611,321	6,002,422
5月	16,341	18,566	818	22,045	439,878,177	325,668,089	4,034,920	108,291,568	5,918,520
6月	16,308	21,620	1,015	26,213	504,239,994	377,469,641	6,004,854	121,216,978	5,553,375
7月	16,247	21,698	1,002	26,010	499,501,233	374,008,372	5,871,579	119,164,568	6,328,293
8月	16,188	20,347	981	23,669	454,911,104	339,986,151	5,445,786	109,074,706	5,850,247
9月	16,144	21,007	1,132	25,071	471,815,375	353,581,673	4,988,988	112,583,310	5,650,392
10月	16,167	21,943	57	26,842	526,774,079	389,826,070	224,684	130,345,417	6,602,592
11月	16,138	20,433	31	24,535	485,869,183	357,813,335	155,312	121,341,947	6,713,901
12月	16,123	22,350	28	26,613	521,880,484	383,182,315	85,424	131,134,970	7,563,199
1月	16,155	19,997	23	23,709	472,111,606	347,644,398	175,460	117,439,782	7,027,426
2月	16,067	19,577	30	23,026	450,544,505	334,531,015	47,369	108,560,565	7,452,925
計	194,474	250,217	6,964	297,996	5,797,671,948	4,305,170,457	34,944,454	1,415,444,335	77,057,156
平均	16,206	20,851	580	24,833	483,139,329	358,764,205	2,912,038	117,953,695	6,421,430

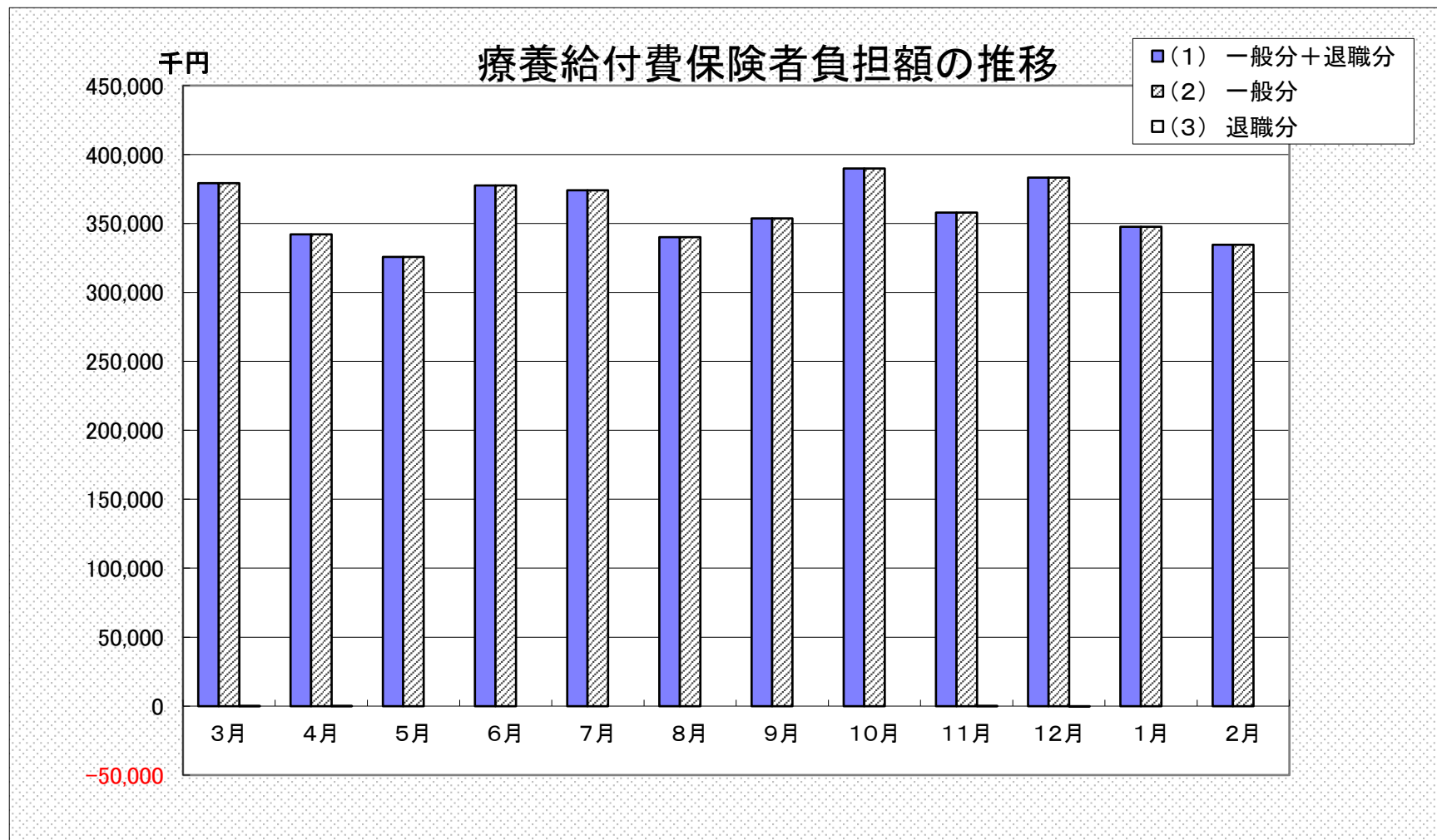
(2) 一般分

診療月	被保険者数(人)	件数(件)		日数(日)	費用額(円)	保険者負担額(円)		一部負担額(円)	国保優先(円)
			災害免除分(再掲)				災害免除分(再掲)		
3月	16,232	22,339	970	26,419	508,294,985	379,239,591	3,685,980	122,661,530	6,393,864
4月	16,357	20,329	875	23,834	461,742,783	342,138,169	4,218,368	113,602,192	6,002,422
5月	16,341	18,566	818	22,045	439,878,177	325,668,089	4,034,920	108,291,568	5,918,520
6月	16,308	21,620	1,015	26,213	504,239,994	377,469,641	6,004,854	121,216,978	5,553,375
7月	16,247	21,698	1,002	26,010	499,501,233	374,008,372	5,871,579	119,164,568	6,328,293
8月	16,188	20,347	981	23,669	454,911,104	339,986,151	5,445,786	109,074,706	5,850,247
9月	16,144	21,007	1,132	25,071	471,815,375	353,581,673	4,988,988	112,583,310	5,650,392
10月	16,167	21,943	57	26,842	526,774,079	389,826,070	224,684	130,345,417	6,602,592
11月	16,138	20,432	31	24,535	485,867,233	357,811,970	155,312	121,341,362	6,713,901
12月	16,123	22,351	28	26,613	521,882,434	383,183,680	85,424	131,135,555	7,563,199
1月	16,155	19,997	23	23,709	472,111,606	347,644,398	175,460	117,439,782	7,027,426
2月	16,067	19,577	30	23,026	450,544,505	334,531,015	47,369	108,560,565	7,452,925
計	194,467	250,206	6,962	297,986	5,797,563,508	4,305,088,819	34,938,724	1,415,417,533	77,057,156
平均	16,206	20,851	580	24,832	483,130,292	358,757,402	2,911,560	117,951,461	6,421,430

(3) 退職分

診療月	被保険者数(人)	件数(件)		日数(日)	費用額(円)	保険者負担額(円)		一部負担額(円)	国保優先(円)
			災害免除分(再掲)				災害免除分(再掲)		
3月	7	9	2	6	78,010	60,337	5,730	17,673	0
4月	0	2	0	4	30,430	21,301	0	9,129	0
5月	0	0	0	0	0	0	0	0	0
6月	0	0	0	0	0	0	0	0	0
7月	0	0	0	0	0	0	0	0	0
8月	0	0	0	0	0	0	0	0	0
9月	0	0	0	0	0	0	0	0	0
10月	0	0	0	0	0	0	0	0	0
11月	0	1	0	0	1,950	1,365	0	585	0
12月	0	-1	0	0	-1,950	-1,365	0	-585	0
1月	0	0	0	0	0	0	0	0	0
2月	0	0	0	0	0	0	0	0	0
計	7	11	2	10	108,440	81,638	5,730	26,802	0
平均	1	1	0	1	9,037	6,803	478	2,234	0

3. 療養給付費保険者負担額の推移



4. 未就学児、小学生及び高齢者被保険者療養給付費(再掲)

1 一般被保険者

(1)未就学児

診療月	被保険者数	件数(件)		日数(日)	費用額(円)	保険者負担額(円)		一部負担額(円)	国保優先(円)
		災害免除分(再掲)				災害免除分(再掲)			
3月	390	440	1	461	5,245,480	5,213,740	1,962	31,740	0
4月	306	219	7	213	2,333,038	2,325,220	7,274	7,818	0
5月	304	197	5	185	1,811,566	1,804,206	6,628	7,360	0
6月	304	317	9	298	3,420,600	3,407,260	78,046	10,580	2,760
7月	310	316	7	399	5,890,524	5,860,624	18,480	29,900	0
8月	308	271	9	282	3,436,360	3,414,928	9,984	21,432	0
9月	323	361	6	358	9,158,690	9,126,030	11,678	32,660	0
10月	328	378	6	470	10,433,550	10,318,090	7,380	87,400	28,060
11月	327	339	10	333	3,155,886	3,143,466	15,922	12,420	0
12月	335	368	2	420	5,880,610	5,853,930	4,014	26,680	0
1月	337	304	0	343	9,295,456	9,243,476	0	51,980	0
2月	340	263	4	371	13,295,306	13,163,746	3,716	65,320	66,240
合計	3,912	3,773	66	4,133	73,357,066	72,874,716	165,084	385,290	97,060

(2)小学生

診療月	被保険者数	件数(件)		日数(日)	費用額(円)	保険者負担額(円)		一部負担額(円)	国保優先(円)
		災害免除分(再掲)				災害免除分(再掲)			
3月	411	748	-	757	15,229,970	15,198,280	-	22,975	8,715
4月	380	424	-	449	6,320,060	6,299,360	-	5,060	15,640
5月	381	468	-	483	4,672,964	4,671,564	-	-1,460	2,860
6月	376	604	-	573	5,376,300	5,369,400	-	6,900	0
7月	374	628	-	658	6,083,872	6,171,732	-	-87,860	0
8月	363	617	-	656	8,381,580	8,364,560	-	17,020	0
9月	374	525	-	535	6,611,915	6,594,895	-	17,020	0
10月	375	718	-	665	7,118,170	7,108,050	-	10,120	0
11月	379	570	-	548	6,493,480	6,482,440	-	11,040	0
12月	372	596	-	590	6,308,310	6,293,130	-	15,180	0
1月	376	476	-	458	5,036,555	5,029,195	-	7,360	0
2月	371	473	-	506	8,070,920	8,009,740	-	7,360	53,820
合計	4,532	6,847	0	6,878	85,704,096	85,592,346	0	30,715	81,035

※ 小学生の災害免除分は一般7割に含まれるため計上なし

(3)70歳以上一般

診療月	被保険者数	件数(件)		日数(日)	費用額(円)	保険者負担額(円)		一部負担額(円)	国保優先(円)
		災害免除分(再掲)				災害免除分(再掲)			
3月	3,481	7,204	276	7,750	151,175,465	120,930,459	661,540	29,798,958	446,048
4月	3,543	6,706	231	6,999	135,073,266	108,071,166	567,734	26,686,860	315,240
5月	3,575	6,123	214	6,462	131,915,172	105,786,310	948,468	25,782,932	345,930
6月	3,608	7,133	257	7,970	176,499,300	141,192,729	840,262	34,976,268	330,303
7月	3,618	7,162	258	7,984	162,235,263	129,816,973	715,054	31,922,924	495,366
8月	3,696	6,803	257	7,033	140,608,341	112,916,191	1,062,134	27,329,472	362,678
9月	3,720	7,109	365	7,696	152,975,864	122,900,848	1,299,952	29,768,953	306,063
10月	3,741	7,579	13	8,320	171,470,988	136,531,954	50,006	34,554,813	384,221
11月	3,801	6,987	13	7,577	161,291,279	128,298,087	23,136	32,436,871	556,321
12月	3,841	7,875	20	8,253	157,411,392	125,305,180	50,674	31,611,984	494,228
1月	3,876	7,018	9	7,208	141,721,864	112,821,252	19,324	28,304,982	595,630
2月	3,916	7,023	17	7,207	141,961,840	113,093,622	29,122	28,208,517	659,701
合計	44,416	84,722	1,930	90,459	1,824,340,034	1,457,664,771	6,267,406	361,383,534	5,291,729

(4) 70歳以上2割負担(再掲)

診療月	被保険者数	件数(件)		日数(日)	費用額(円)	保険者負担額(円)		一部負担額(円)	国保優先(円)
			災害免除分(再掲)				災害免除分(再掲)		
3月	3,481	7,204	276	7,750	151,175,465	120,930,459	661,532	29,798,958	446,048
4月	3,543	6,706	231	6,999	135,073,266	108,071,166	567,714	26,686,860	315,240
5月	3,575	6,123	214	6,462	131,915,172	105,786,310	948,452	25,782,932	345,930
6月	3,608	7,133	257	7,970	176,499,300	141,192,729	836,346	34,976,268	330,303
7月	3,618	7,162	258	7,984	162,235,263	129,816,973	715,032	31,922,924	495,366
8月	3,696	6,803	257	7,033	140,608,341	112,916,191	1,062,122	27,329,472	362,678
9月	3,720	7,109	365	7,696	152,975,864	122,900,848	1,299,958	29,768,953	306,063
10月	3,741	7,579	13	8,320	171,472,088	136,532,834	49,998	34,555,023	384,231
11月	3,801	6,987	13	7,577	161,291,279	128,298,087	23,112	32,436,871	556,321
12月	3,841	7,875	20	8,253	157,611,792	125,465,500	50,694	31,652,064	494,228
1月	3,876	7,018	9	7,208	141,721,864	112,821,252	19,332	28,304,982	595,630
2月	3,916	7,023	17	7,207	141,961,840	113,093,622	28,974	28,208,517	659,701
合計	44,416	84,722	1,930	90,459	1,824,541,534	1,457,825,971	6,263,266	361,423,824	5,291,739

(5) 70歳以上一定以上

診療月	被保険者数	件数(件)		日数(日)	費用額(円)	保険者負担額(円)		一部負担額(円)	国保優先(円)
			災害免除分(再掲)				災害免除分(再掲)		
3月	167	367	46	388	6,450,600	4,768,568	263,868	1,682,032	0
4月	172	336	31	406	9,590,142	7,190,038	511,845	2,394,774	5,330
5月	179	298	33	343	8,453,772	6,463,380	586,482	1,973,105	17,287
6月	185	380	48	425	7,797,866	5,801,261	371,625	1,956,306	40,299
7月	187	374	45	391	7,529,134	5,510,369	253,743	2,012,915	5,850
8月	135	245	16	237	4,550,640	3,222,426	45,405	1,288,875	39,339
9月	146	278	11	305	5,342,781	3,770,120	31,611	1,537,550	35,111
10月	155	298	1	342	7,108,818	4,957,375	1,776	2,090,398	61,045
11月	161	320	-1	338	6,540,218	4,558,005	-1,971	1,935,555	46,658
12月	163	362	1	367	7,778,398	5,420,473	837	2,238,044	119,881
1月	165	323	1	360	9,483,884	6,615,078	1,776	2,775,734	93,072
2月	182	325	-1	352	7,906,426	5,508,344	-1,776	2,313,148	84,934
合計	1,997	3,906	231	4,254	88,532,679	63,785,437	2,065,221	24,198,436	548,806

2 退職被保険者

(1) 未就学児

診療月	被保険者数	件数(件)		日数(日)	費用額(円)	保険者負担額(円)		一部負担額(円)	国保優先(円)
			災害免除分(再掲)				災害免除分(再掲)		
3月	0	0	0	0	0	0	0	0	0
4月	0	0	0	0	0	0	0	0	0
5月	0	0	0	0	0	0	0	0	0
6月	0	0	0	0	0	0	0	0	0
7月	0	0	0	0	0	0	0	0	0
8月	0	0	0	0	0	0	0	0	0
9月	0	0	0	0	0	0	0	0	0
10月	0	0	0	0	0	0	0	0	0
11月	0	0	0	0	0	0	0	0	0
12月	0	0	0	0	0	0	0	0	0
1月	0	0	0	0	0	0	0	0	0
2月	0	0	0	0	0	0	0	0	0
合計	0	0	0	0	0	0	0	0	0

(2)小学生(平成21年10月から10割給付)

診療月	被保険	件数(件)		日数(日)	費用額(円)	保険者負担額(円)		一部負担額(円)	国保優先(円)
			災害免除分(再掲)				災害免除分(再掲)		
3月	0	0	0	0	0	0	0	0	0
4月	0	0	0	0	0	0	0	0	0
5月	0	0	0	0	0	0	0	0	0
6月	0	0	0	0	0	0	0	0	0
7月	0	0	0	0	0	0	0	0	0
8月	0	0	0	0	0	0	0	0	0
9月	0	0	0	0	0	0	0	0	0
10月	0	0	0	0	0	0	0	0	0
11月	0	0	0	0	0	0	0	0	0
12月	0	0	0	0	0	0	0	0	0
1月	0	0	0	0	0	0	0	0	0
2月	0	0	0	0	0	0	0	0	0
合計	0	0	0	0	0	0	0	0	0

※ 小学生の災害免除分は一般7割に含まれるため計上なし

5. 受診諸率の推移(入院、入院外、歯科)

(1) 受診率

年度	区分	入院		入院外		歯科		計	
		受診率(%)	対前年比	受診率(%)	対前年比	受診率(%)	対前年比	受診率(%)	対前年比
28	一般	23.095	0.974	839.358	1.014	152.769	1.020	1,015.221	1.014
	退職	18.458	0.817	906.574	0.925	188.875	0.919	1,113.906	0.922
	計	22.901	0.968	842.178	1.007	154.284	1.009	1,019.362	1.007
29	一般	24.168	1.046	846.349	1.008	158.942	1.040	1,029.459	1.014
	退職	17.169	0.930	914.385	1.009	175.406	0.929	1,106.961	0.994
	計	23.999	1.048	847.993	1.007	159.340	1.033	1,031.332	1.012
30	一般	24.316	1.006	864.982	1.022	161.915	1.019	1,051.213	1.021
	退職	18.947	1.104	939.474	1.027	205.789	1.173	1,164.211	1.052
	計	24.256	1.011	865.812	1.021	162.404	1.019	1,052.473	1.020
元	一般	24.790	1.019	869.336	1.005	176.839	1.092	1,070.966	1.019
	退職	41.860	2.209	937.209	0.998	169.767	0.825	1,148.837	0.987
	計	24.835	1.024	869.513	1.004	176.821	1.089	1,071.169	1.018
2	一般	23.991	0.968	811.977	0.934	165.772	0.937	1,001.740	0.935
	退職	0.000	0.000	500.000	0.533	200.000	1.178	700.000	0.609
	計	23.991	0.966	812.008	0.934	165.784	0.938	1,001.783	0.935

(2) 1件当たり日数

年度	区分	入院		入院外		歯科		計	
		日数	対前年比	日数	対前年比	日数	対前年比	日数	対前年比
28	一般	15.49	0.957	1.46	0.986	2.08	0.977	1.87	0.969
	退職	13.85	1.072	1.38	0.979	2.19	0.995	1.73	0.983
	計	15.43	0.964	1.46	0.986	2.08	0.977	1.86	0.969
29	一般	15.47	0.999	1.44	0.986	2.07	0.995	1.87	1.000
	退職	11.73	0.847	1.44	1.043	2.11	0.963	1.71	0.988
	計	15.41	0.999	1.44	0.986	2.07	0.995	1.86	1.000
30	一般	15.39	0.995	1.42	0.986	2.03	0.981	1.83	0.979
	退職	12.33	1.051	1.43	0.993	1.98	0.938	1.70	0.994
	計	15.36	0.997	1.42	0.986	2.02	0.976	1.83	0.984
元	一般	15.31	0.995	1.41	0.993	1.97	0.970	1.82	0.995
	退職	25.67	2.082	1.24	0.867	2.16	1.091	2.26	1.329
	計	15.35	0.999	1.40	0.986	1.97	0.975	1.82	0.995
2	一般	15.36	1.003	1.39	0.986	1.95	0.990	1.82	1.000
	退職	0.00	0.000	1.40	1.129	1.50	0.694	1.43	0.633
	計	15.36	1.001	1.39	0.993	1.95	0.990	1.82	1.000

(3) 1件当たり費用額

年度	区分	入院		入院外		歯科		計	
		費用額(円)	対前年比	費用額(円)	対前年比	費用額(円)	対前年比	費用額(円)	対前年比
28	一般	517,633	0.974	13,509	1.010	13,292	1.002	24,945	0.973
	退職	572,298	1.081	14,878	1.019	14,188	1.016	23,997	0.995
	計	519,481	0.978	13,571	1.008	13,338	1.002	24,901	0.975
29	一般	563,267	1.088	13,957	1.033	13,520	1.017	26,785	1.074
	退職	549,151	0.960	13,685	0.920	12,909	0.910	21,867	0.911
	計	563,023	1.084	13,949	1.028	13,503	1.012	26,658	1.071
30	一般	574,214	1.019	14,064	1.008	13,269	0.981	26,899	1.004
	退職	550,389	1.002	14,751	1.078	12,425	0.963	23,057	1.054
	計	574,007	1.020	14,072	1.009	13,257	0.982	26,851	1.007
元	一般	552,140	0.962	14,398	1.024	12,994	0.979	26,613	0.989
	退職	427,669	0.777	9,873	0.669	17,030	1.371	26,154	1.134
	計	551,593	0.961	14,385	1.022	13,004	0.981	26,612	0.991
2	一般	567,245	1.027	15,294	1.062	13,365	1.029	28,194	1.059
	退職	0	0.000	7,800	0.790	20,110	1.181	11,317	0.433
	計	567,245	1.028	15,294	1.063	13,366	1.028	28,193	1.059

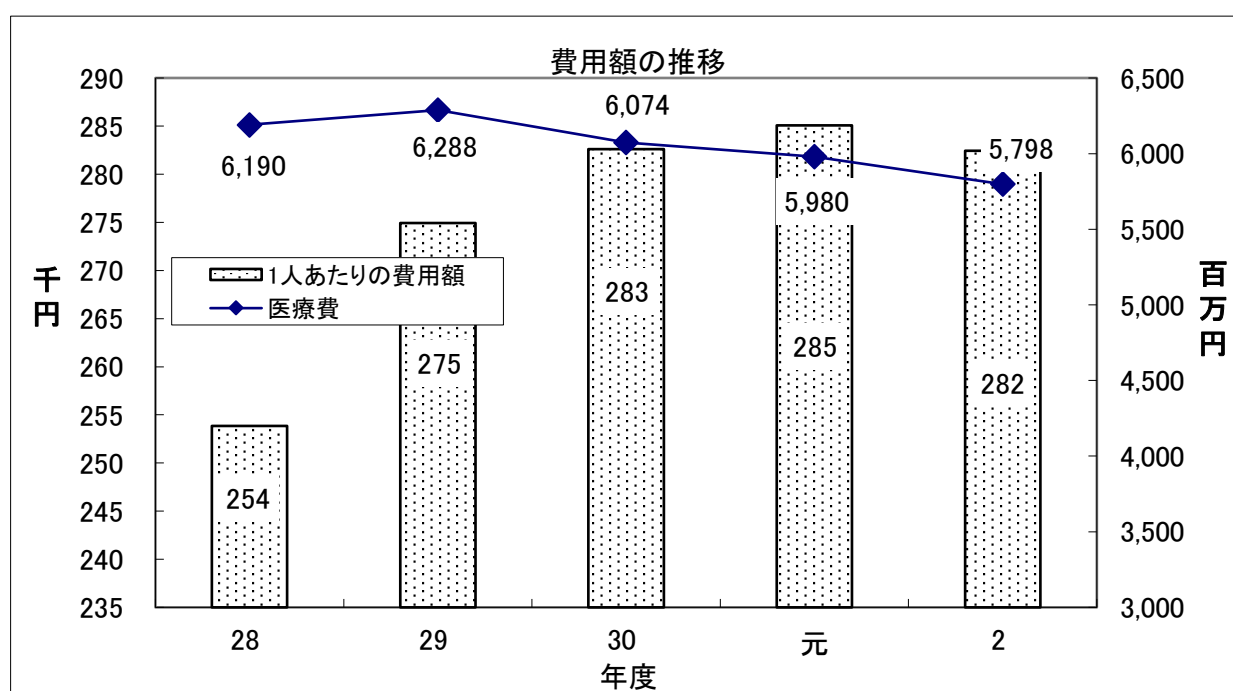
(4) 1人当たり費用額

年度	区分	入院		入院外		歯科		計	
		費用額(円)	対前年比	費用額(円)	対前年比	費用額(円)	対前年比	費用額(円)	対前年比
28	一般	119,548	0.949	113,388	1.024	20,306	1.022	253,242	0.987
	退職	105,633	0.883	134,876	0.943	26,797	0.934	267,306	0.918
	計	118,965	0.947	114,289	1.016	20,578	1.011	253,832	0.982
29	一般	136,133	1.139	118,121	1.042	21,488	1.058	275,742	1.089
	退職	94,286	0.893	125,136	0.928	22,642	0.845	242,064	0.906
	計	135,122	1.136	118,291	1.035	21,516	1.046	274,929	1.083
30	一般	139,628	1.026	121,652	1.030	21,485	1.000	282,764	1.025
	退職	104,284	1.106	138,578	1.107	25,570	1.129	268,432	1.109
	計	139,234	1.030	121,841	1.030	21,530	1.001	282,604	1.028
元	一般	136,877	0.980	125,166	1.029	22,978	1.070	285,021	1.008
	退職	179,024	1.717	92,530	0.668	28,911	1.131	300,465	1.119
	計	136,987	0.984	125,081	1.027	22,994	1.068	285,061	1.009
2	一般	136,088	0.994	124,184	0.992	22,156	0.964	282,428	0.991
	退職	0	0.000	39,000	0.421	40,220	1.391	79,220	0.264
	計	136,088	0.993	124,186	0.993	22,158	0.964	282,433	0.991

(5) 1日当たり費用額

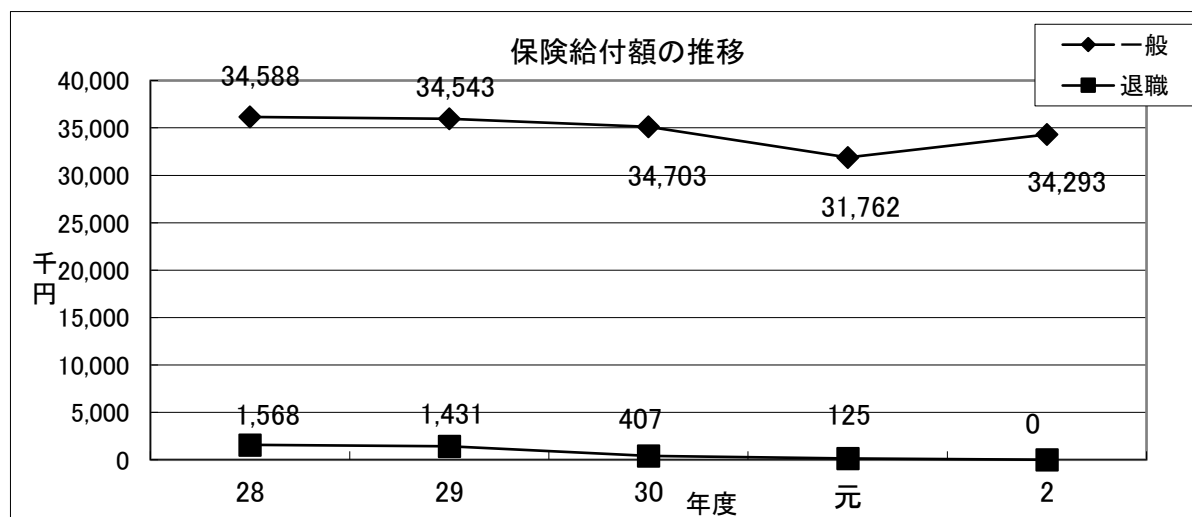
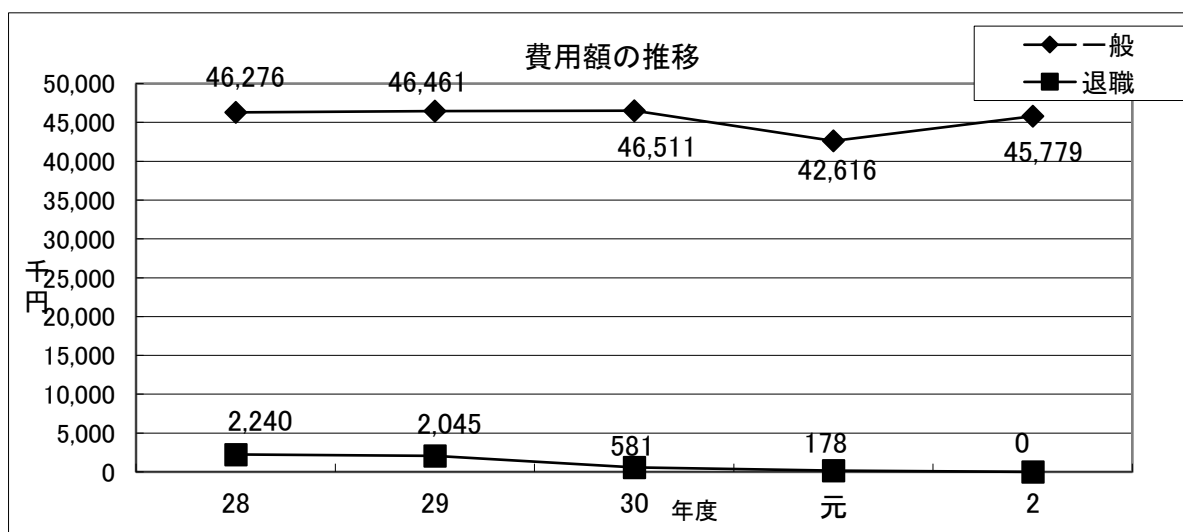
(単位:円・%)

年度	区分	入院		入院外		歯科		計	
		費用額(円)	対前年比	費用額(円)	対前年比	費用額(円)	対前年比	費用額(円)	対前年比
28	一般	33,417	1.018	9,256	1.027	6,403	1.027	13,330	1.003
	退職	41,323	1.009	10,773	1.037	6,466	1.019	13,908	1.012
	計	33,657	1.015	9,321	1.025	6,406	1.026	13,354	1.003
29	一般	36,411	1.090	9,700	1.048	6,534	1.020	14,358	1.077
	退職	46,817	1.133	9,510	0.883	6,107	0.944	12,822	0.922
	計	36,548	1.086	9,695	1.040	6,522	1.018	14,322	1.072
30	一般	37,309	1.025	9,936	1.024	6,552	1.003	14,677	1.022
	退職	44,626	0.953	10,325	1.086	6,261	1.025	13,528	1.055
	計	37,361	1.022	9,941	1.025	6,548	1.004	14,664	1.024
元	一般	36,067	0.967	10,246	1.031	6,603	1.008	14,623	0.996
	退職	16,662	0.373	7,990	0.774	7,868	1.257	11,556	0.854
	計	35,925	0.962	10,240	1.030	6,607	1.009	14,613	0.996
2	一般	36,939	1.024	10,964	1.070	6,857	1.038	15,482	1.059
	退職	0	0.000	5,571	0.697	13,407	1.704	7,922	0.686
	計	36,939	1.028	10,963	1.071	6,858	1.038	15,482	1.059



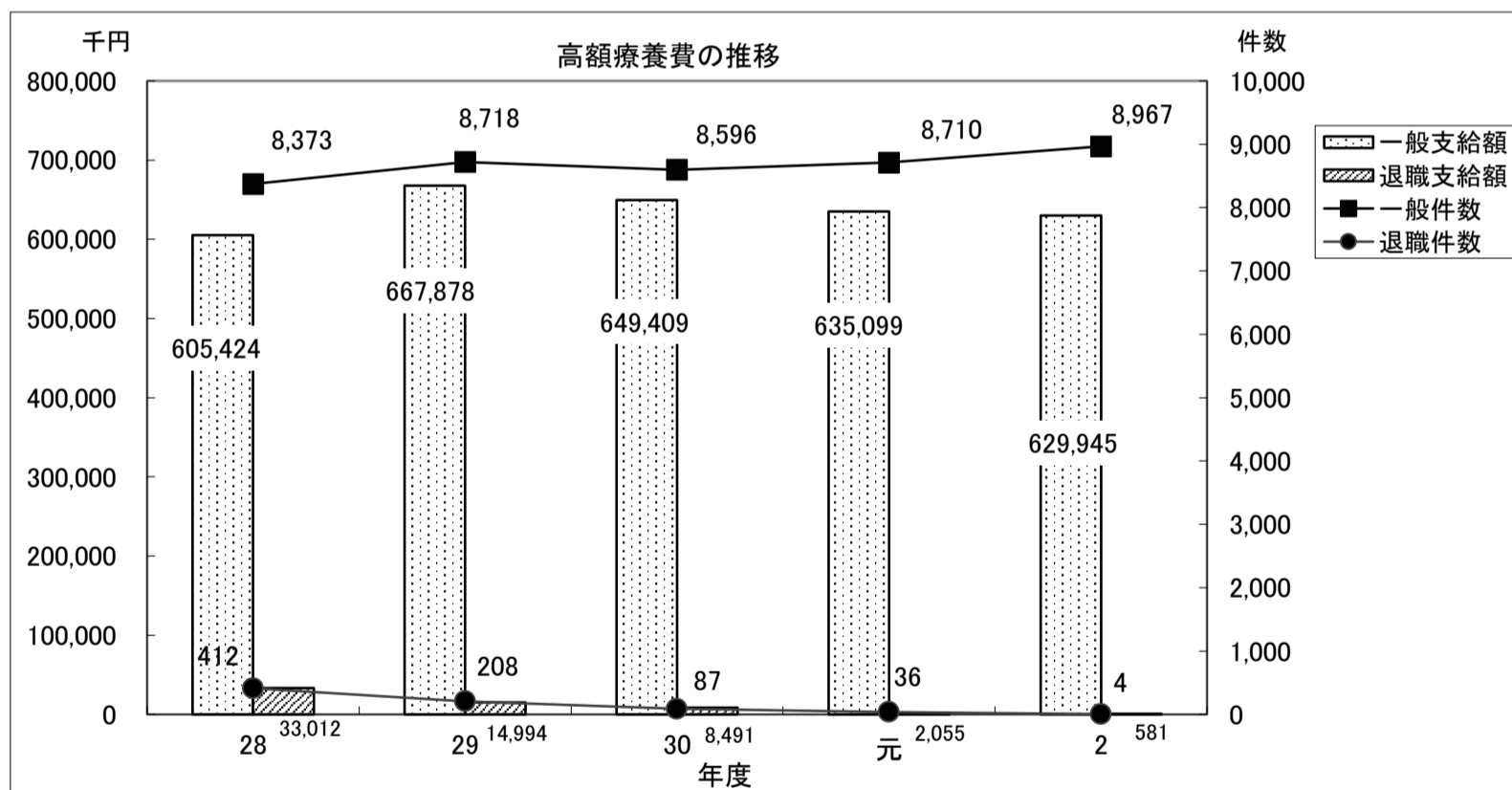
6. 療養費の支給状況

年度	区分	件数	費用額 (円)	保険者負担(円)	一部負担金(円)	他法負担分	
						他法優先	国保優先
28	一般	5,608	46,275,539	34,587,892	10,899,255	0	788,392
	退職	264	2,240,157	1,568,058	672,099	0	0
	計	5,872	48,515,696	36,409,756	11,571,354	0	788,392
29	一般	5,434	46,460,865	34,542,998	11,378,230	0	539,637
	退職	205	2,044,769	1,431,299	613,470	0	0
	計	5,639	48,505,634	36,109,485	11,991,700	0	539,637
30	一般	5,517	46,511,019	34,703,106	11,603,181	0	204,732
	退職	65	580,951	406,649	174,302	0	0
	計	5,582	47,091,970	35,109,755	11,777,483	0	204,732
元	一般	5,247	42,616,024	31,762,011	10,832,987	0	21,026
	退職	26	178,100	124,662	53,438	0	0
	計	5,273	42,794,124	31,886,673	10,886,425	0	21,026
2	一般	4,979	45,778,698	34,293,393	11,483,680	0	1,625
	退職	0	0	0	0	0	0
	計	4,979	45,778,698	34,293,393	11,483,680	0	1,625



7. 高額療養費の支給状況

区分	平成28年度		平成29年度		平成30年度		令和元年度		令和2年度						
	件数	金額(円)	件数	金額(円)	件数	金額(円)	件数	金額(円)	件数	金額(円)					
合算分	多数該当	一般 505 退職 49 計 554	9,739,063	514 28 542	9,796,627	1,013,555	514 4 518	9,564,790	130,104	446 0 446	9,092,523	488 0 488	8,720,930		
	その他	一般 960 退職 31 計 991	12,643,088	746,228	15,932,271	134,034	1,488 2 1,490	18,507,475	44,763	1,589 1 1,590	20,731,870	20,000	1,659 0 1,659	20,861,243	
	合計	1,327 86 1,413	131,538,197	9,518,729	1,320 34 1,354	156,621,528	4,052,973	1,333 4 1,337	139,489,996	443,430	1,392 12 1,404	139,800,552	915,066	1,371 0 1,371	146,448,793
単独分	長期疾病	一般 1,661 退職 126 計 1,787	104,795,175	7,050,948	1,809 88 1,897	112,539,486	5,177,554	1,631 42 1,673	103,038,683	2,899,880	1,639 14 1,653	95,122,905	357,749	1,806 0 1,806	105,231,365
	入院分	一般 1,789 退職 78 計 1,867	257,740,216	11,844,703	1,804 35 1,839	275,763,984	3,681,476	1,883 20 1,903	286,011,942	3,748,097	1,855 5 1,860	259,383,785	658,197	1,710 0 1,710	248,177,791
	その他	一般 919 退職 17 計 936	21,221,368	1,405,490	1,017 4 1,021	26,107,869	128,871	1,016 5 1,021	31,333,718	130,200	1,116 2 1,118	32,214,563	17,950	1,225 0 1,225	37,861,538
他法併用分	一般 1,212 退職 25 計 1,237	67,747,079	1,798,160	1,000 13 1,013	71,116,420	805,898	731 10 741	61,462,290	1,094,788	673 2 675	78,752,950	85,758	708 4 712	62,643,722	
	合計	8,373 412 8,785	605,424,186	33,011,627	8,718 208 8,926	667,878,185	14,994,361	8,596 87 8,683	649,408,894	8,491,262	8,710 36 8,746	635,099,148	2,054,720	8,967 4 8,971	629,945,382
	合計	8,373 412 8,785	605,424,186	33,011,627	8,718 208 8,926	667,878,185	14,994,361	8,596 87 8,683	649,408,894	8,491,262	8,710 36 8,746	635,099,148	2,054,720	8,967 4 8,971	629,945,382



8. 出産育児一時金・葬祭費の支給状況

(単位:千円)

区分	平成28年度		平成29年度		平成30年度		令和元年度		令和2年度	
	件数	金額	件数	金額	件数	金額	件数	金額	件数	金額
出産育児一時金	54	22,599	42	17,657	48	20,128	41	17,220	36	15,088
葬祭費	126	6,300	99	4,950	127	6,350	112	5,600	111	5,550

※出産育児一時金の件数は、事業年報の数値を掲載。

