

6. 疾病統計

1. 疾病統計(令和3年5月分)

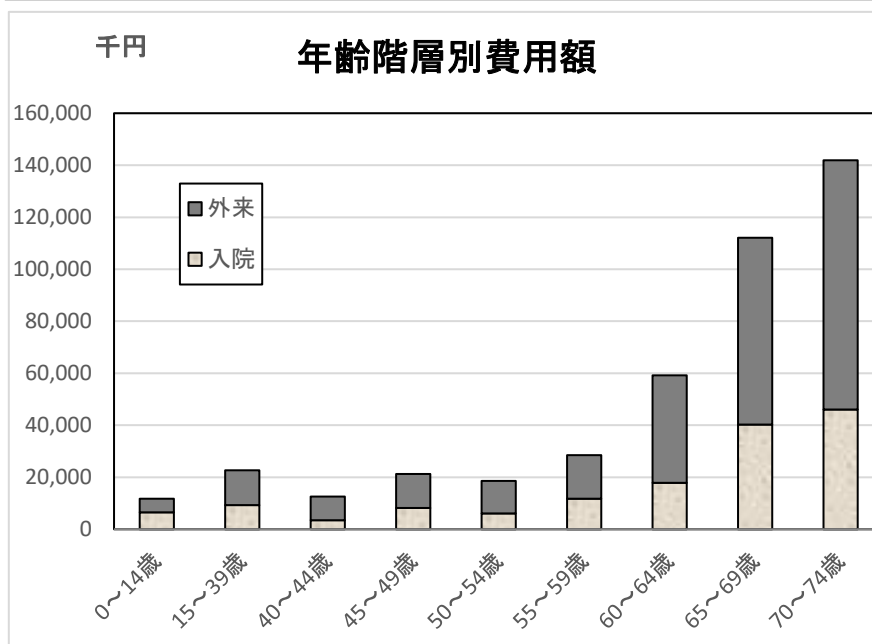
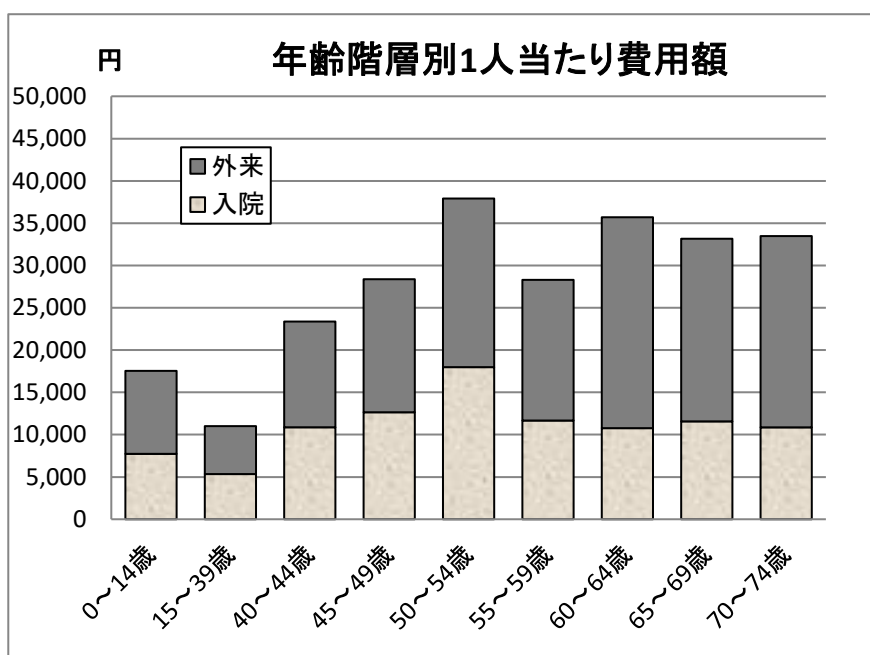
- (1) 年齢階層別受診状況…………… 56
- (2) 疾病大分類統計表…………… 58

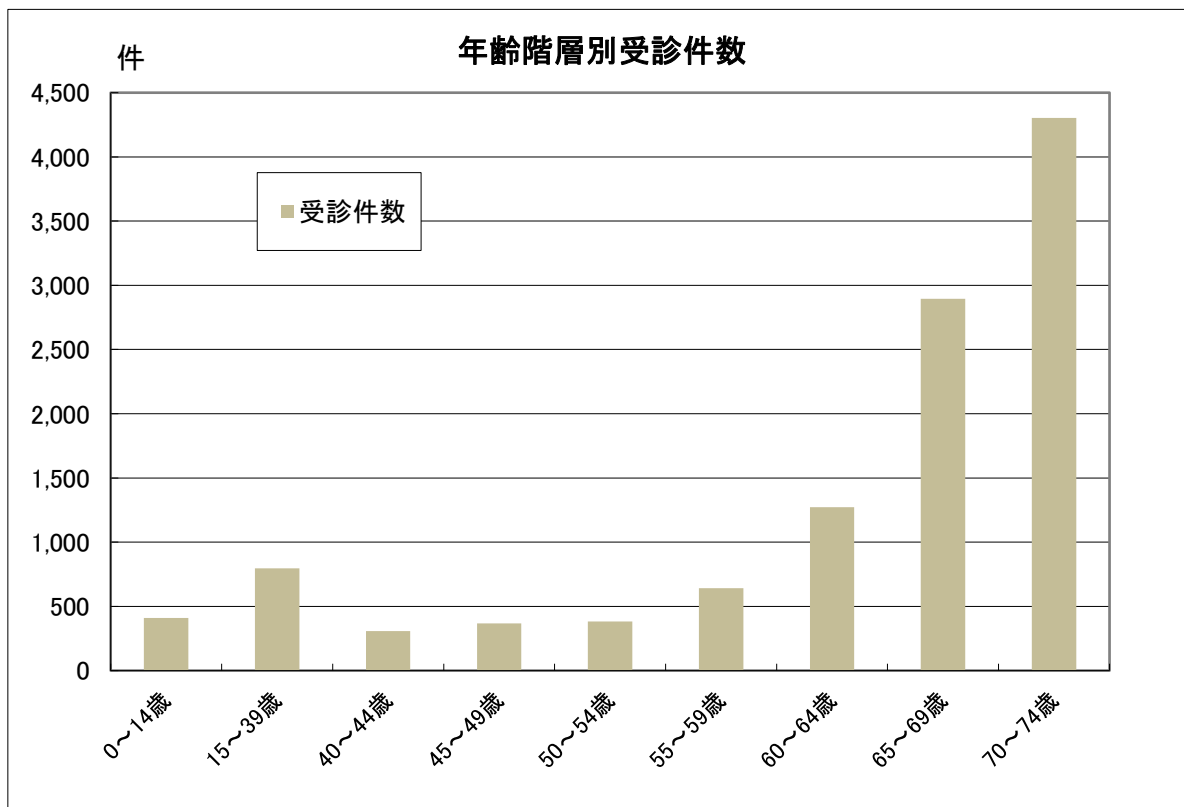
1. 疾病統計(令和3年5月分)

(1) 年齢階層別費用額

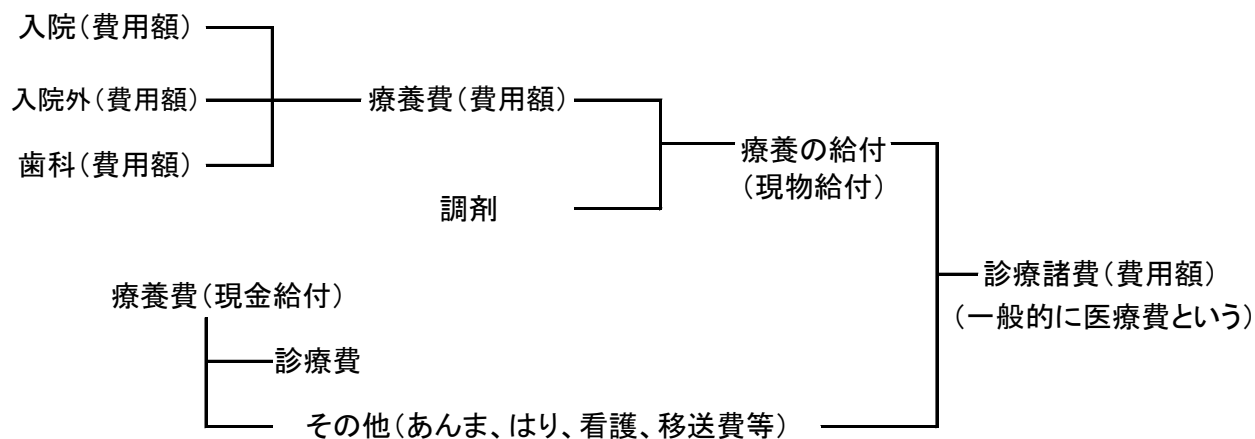
(単位 費用額:千円 費用額/人:円)

年齢階層	0～14歳	15～39歳	40～44歳	45～49歳	50～54歳	55～59歳	60～64歳	65～69歳	70～74歳
被保数	842	2,362	728	831	793	1,007	1,658	3,480	4,239
入院	費用額	6,511	9,290	3,476	8,195	6,092	11,754	17,856	40,265
	費用額/人	7,733	5,342	10,872	12,647	17,982	11,672	10,770	11,571
入院	件数	8	19	8	16	13	21	30	72
外来	費用額	5,234	13,386	9,099	13,068	12,502	16,746	41,337	71,843
	費用額/人	9,809	5,667	12,499	15,726	19,934	16,629	24,932	21,591
外来	件数	403	776	300	351	369	621	1,242	4,215
合計	費用額	11,745	22,676	12,575	21,264	18,594	28,499	59,193	112,108
	費用額/人	17,542	11,009	23,372	28,373	37,918	28,301	35,702	33,161
受診件数	411	795	308	367	382	642	1,273	2,895	4,304

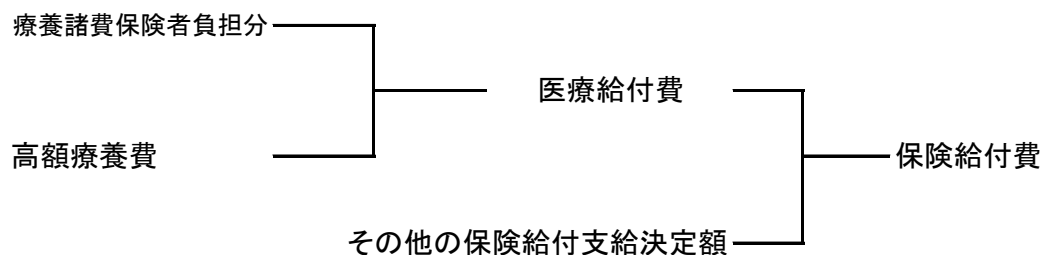




◎診療費と療養諸費



◎医療給付費と保険給付費



(2) 疾病大分類統計表

疾病	入院点数	外来点数	合計点数
1 感染症及び寄生虫症	195,792	322,016	517,808
2 新生物	2,541,083	4,741,936	7,283,019
3 血液及び造血器の疾患並びに免疫機構の障害	426,301	61,349	487,650
4 内分泌、栄養及び代謝疾患	290,351	4,639,591	4,929,942
5 精神及び行動の障害	2,359,477	1,552,291	3,911,768
6 神経系の疾患	1,502,272	1,350,061	2,852,333
7 眼及び付属器の疾患	393,661	1,733,210	2,126,871
8 耳及び乳様突起の疾患	0	122,996	122,996
9 循環器系の疾患	1,530,726	4,012,716	5,543,442
10 呼吸器系の疾患	829,620	1,594,883	2,424,503
11 消化器系の疾患	1,482,216	1,410,117	2,892,333
12 皮膚及び皮下組織の疾患	225,340	462,796	688,136
13 筋骨格系及び結合組織の疾患	1,321,469	2,146,985	3,468,454
14 尿路性器系の疾患	555,665	3,073,513	3,629,178
15 妊娠、分娩及び産じょく	192,115	12,448	204,563
16 周産期に発生した病態	0	0	0
17 先天奇形、変形及び染色体異常	0	39,061	39,061
18 症状、徴候及び異常臨床検査所見で他に分類されないもの	511,969	331,656	843,625
19 損傷、中毒及びその他の外因の影響	588,391	299,155	887,546
合計	14,946,448	27,906,780	42,853,228

