

# すかがわ統計月報 3年12月発行


須賀川公共職業安定所  
石川地方職業相談室

962-0865 須賀川市妙見121-1 (電話)0248-76-8609

963-7845 石川郡石川町字高田234-1 (電話)0247-26-2484

## 管内の雇用情勢(令和3年11月内容。パートを含む)

### 求人倍率



■新規求人倍率 1.87倍(対前年同月比0.21ポイント減、対前月比0.25ポイント増)

11月の新たな求職申込みは388件、求人申込みは724人分でした。  
これは、1件の求職申込みに対し1.87人分の求人が申込みされたこととなります。

※新規求人倍率:新規求人数/新規求職者数

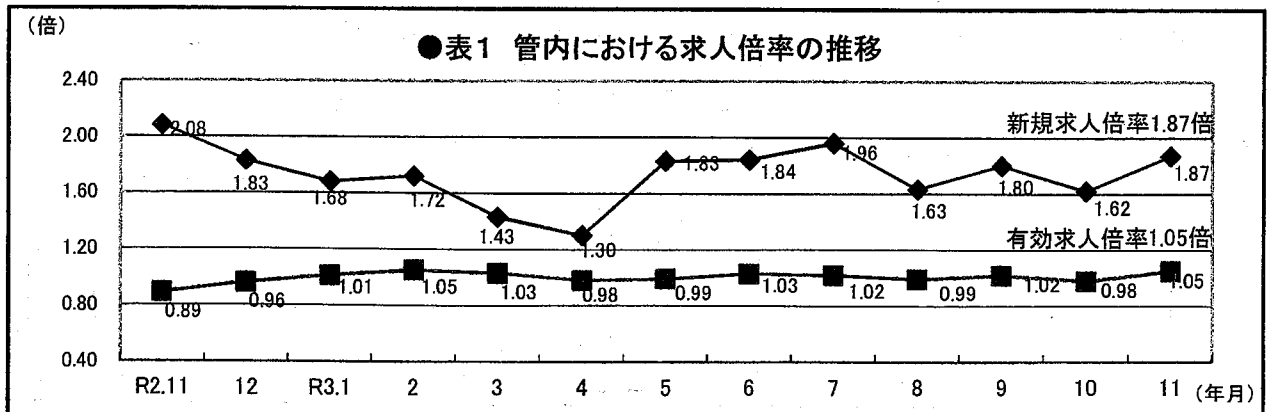
新規求人倍率は、労働力需給状況の変化の先行的な動きをとらえることができるとされています。

■有効求人倍率 1.05倍(対前年同月比0.16ポイント増、対前月比0.07ポイント増)

10月から引き続き求職している方と11月に新たに求職申込みした方の合計が1,887人であったのに対し、10月から繰り越された求人と11月に新たに申込みされた求人の合計は1,976人でした。  
これは、1人の求職者に対し1.05人分の求人になります。

※有効求人倍率:有効求人数/有効求職者数

有効求人倍率は、労働市場の需給状況を示す代表的な指数とされています。

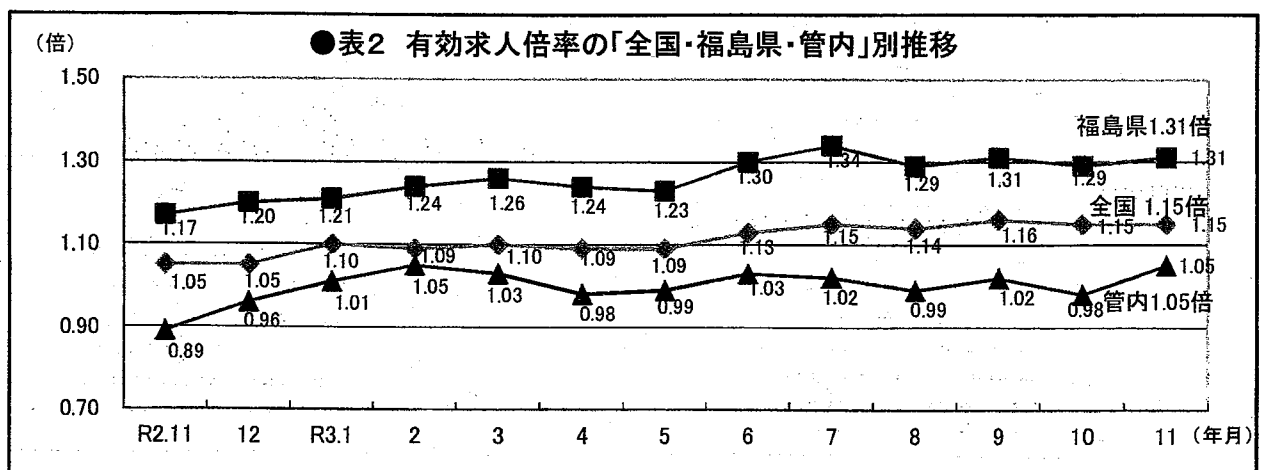


■有効求人倍率 【全 国】1.15倍(対前年同月比0.1ポイント増、対前月比±0)

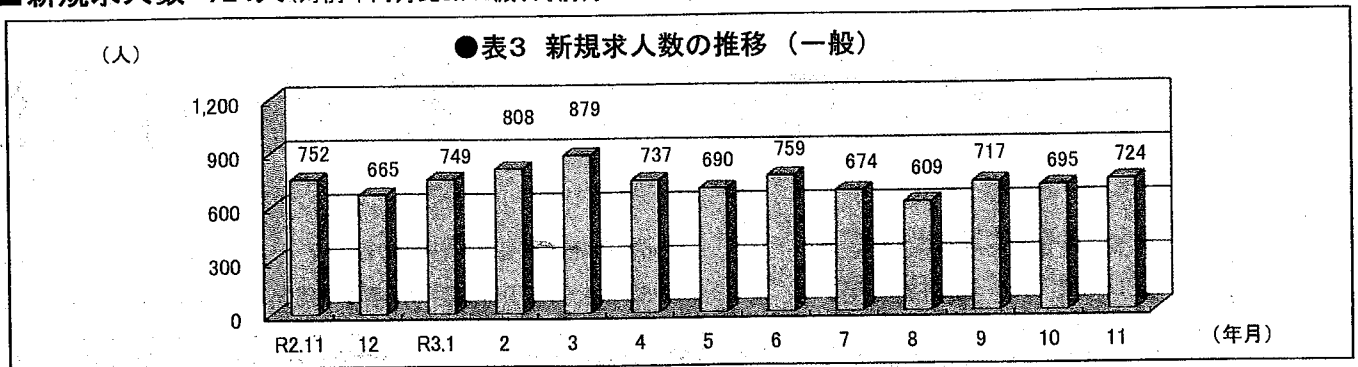
【福島県】1.31倍(対前年同月比0.14ポイント増、対前月比0.02ポイント増)

【管 内】1.05倍(対前年同月比0.16ポイント増、対前月比0.07ポイント増)

※なお、令和2年12月以前の数値は、令和3年1月分公表時に新季節指数により改訂されています。



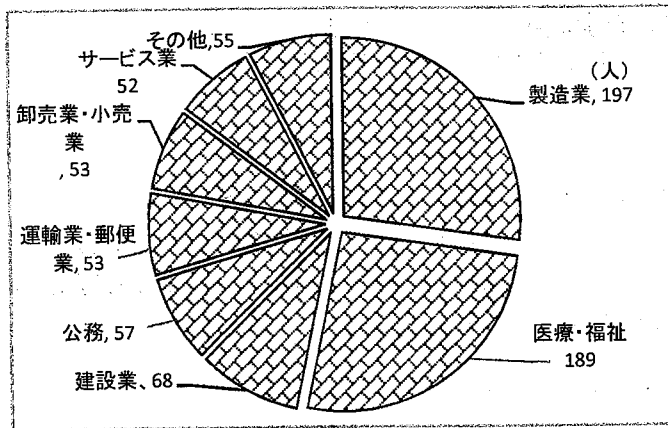
■新規求人数 724人(対前年同月比3.7%減、対前月比4.2%増)(表3)



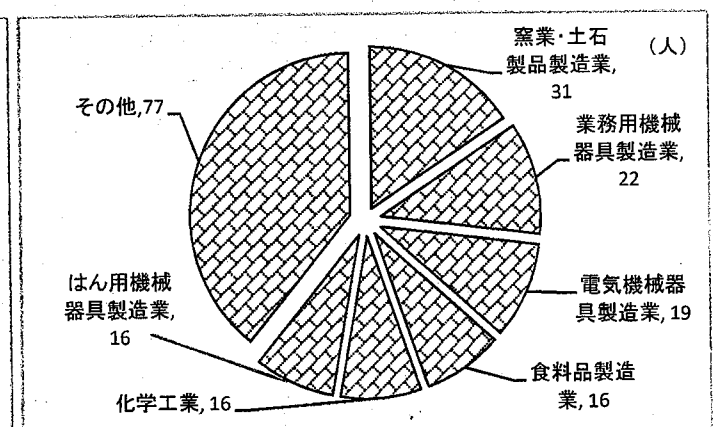
11月の新規求人数を産業別に見ると、製造業が197人と最も多く、全体の27.2%を占めており、次いで医療・福祉、建設業、公務となっています。(表4)

また、製造業求人の内訳は、窯業・土石製品製造業が31人と最も多く、製造業全体の15.7%を占めており、次いで、業務用機械器具製造業、電気機械器具製造業となっています。(表5)

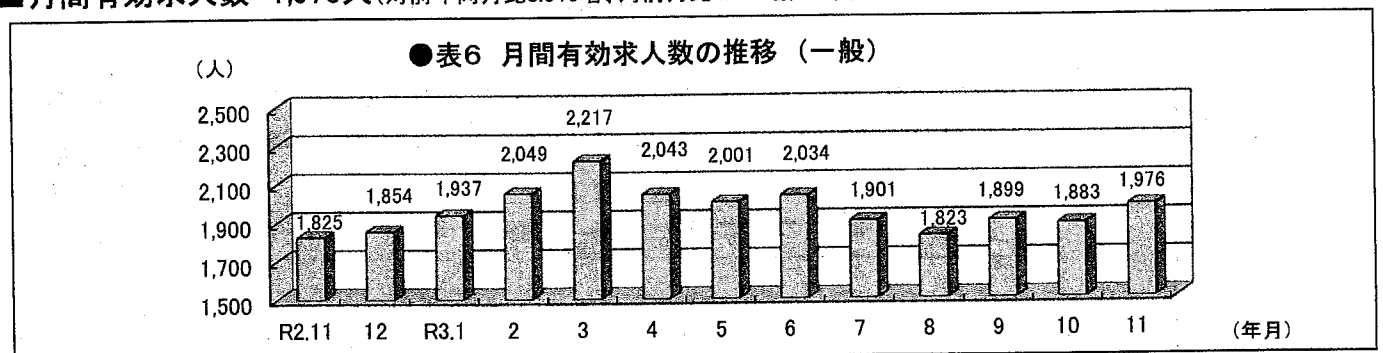
●表4 新規求人数の産業別内訳(11月)



●表5 新規求人数(製造業)内訳(11月)

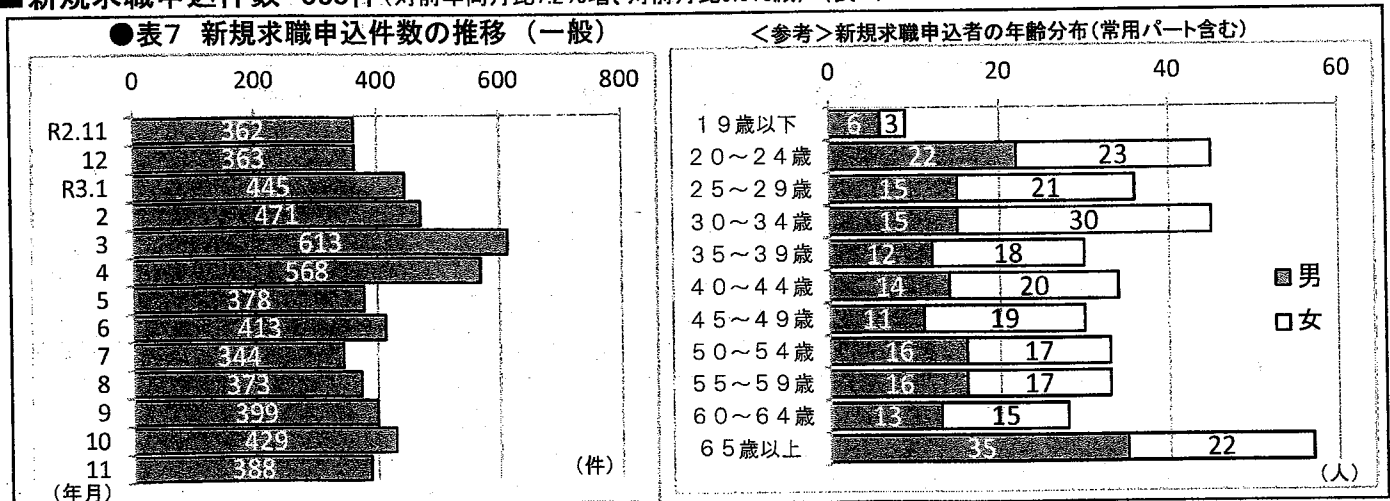


■月間有効求人数 1,976人(対前年同月比8.3%増、対前月比4.9%増)(表6)

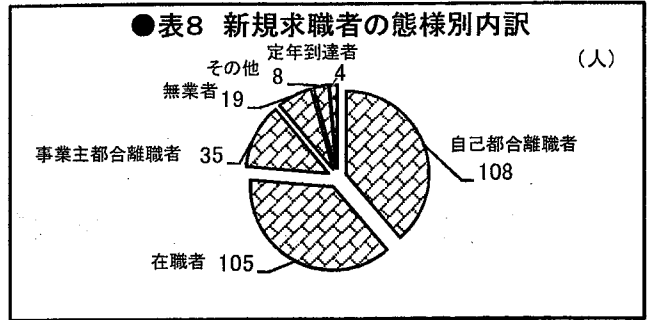


求職

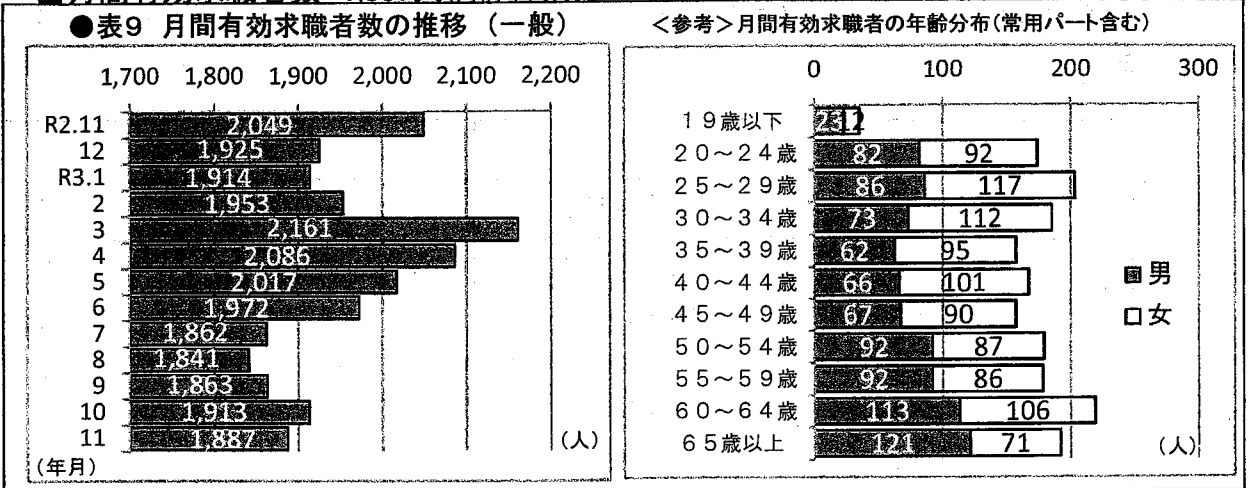
■新規求職申込件数 388件(対前年同月比7.2%増、対前月比9.6%減)(表7)



11月の新規求職申込件数279件(パートを除く常用。)を態様別に見ると、自己都合離職者が108人と最も多く、全体の38.7%を占めており、次いで在職者(構成比37.6%)、事業主都合離職者(同12.5%)、無業者(同6.8%)、その他(同2.9%)となっています。(表8)



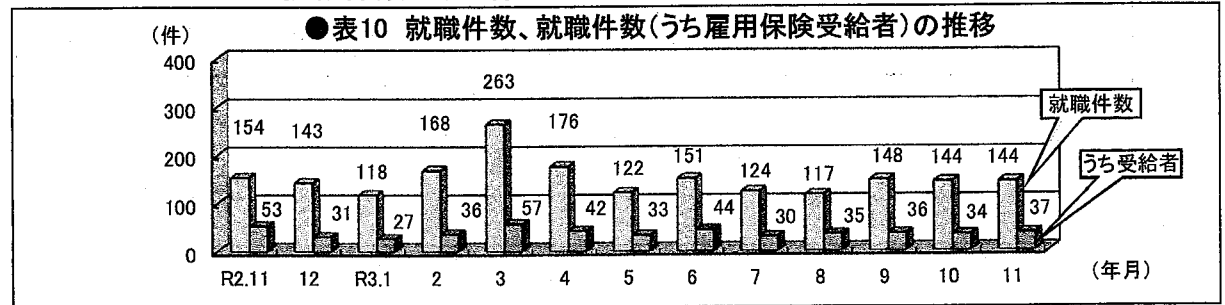
■月間有効求職者数 1,887人(対前年同月比7.9%減、対前月比1.4%減) (表9)



敷地内駐車場が満車の場合、第2駐車場をご利用下さい。

就職

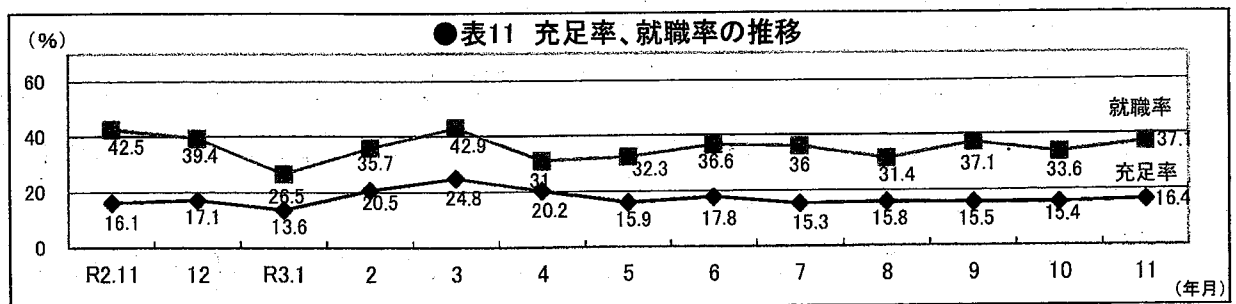
■就職件数 144件(対前年同月比6.5%減、対前月比±0)  
 ■就職件数のうち保険受給者 37件(対前年同月比30.2%減、対前月比8.8%増)(表10)



充足率、就職率

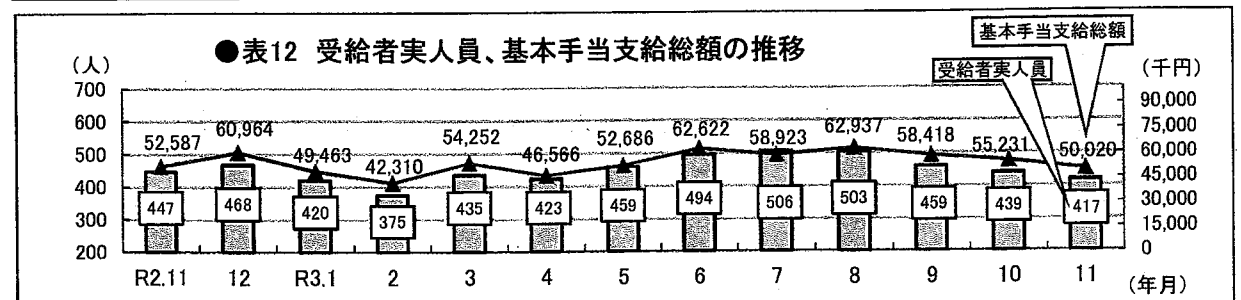
■充足率 16.4%(対前年同月比0.3ポイント増、対前月比1ポイント増)  
 ■就職率 37.1%(対前年同月比5.4ポイント減、対前月比3.5ポイント増)(表11)

充足率は、新規求人のうちどれだけ充足したかを示します。就職率は、新規求職のうちどれだけ就職したかを示します。



雇用保険

■雇用保険受給者(一般)実人員 417人(対前年同月比6.7%減、対前月比5.0%減)  
 ■雇用保険基本手当支給総額 50,020千円(対前年同月比4.9%減、対前月比9.4%減)(表12)



## 令和4年3月までの雇用調整助成金の特例措置等について

令和4年1月からの雇用調整助成金特例措置の内容が次のとおり決まりました。

		令和3年	令和4年	
		5月～12月	1月・2月	3月
中小企業	原則的な措置	4/5 (9/10) 13,500円	4/5 (9/10) 11,000円	4/5 (9/10) 9,000円
	地域特例 業況特例	4/5 (10/10) 15,000円	4/5 (10/10) 15,000円	
大企業	原則的な措置	2/3 (3/4) 13,500円	2/3 (3/4) 11,000円	2/3 (3/4) 9,000円
	地域特例 業況特例	4/5 (10/10) 15,000円	4/5 (10/10) 15,000円	

(注) 金額は1人1日あたりの上限額、括弧書きの助成率は解雇等を行わない場合

### 助成金支給決定後の実地調査について

各種助成金制度は雇用の安定や職場環境改善などのため、多くの事業主の皆様にご利用いただいておりますが、一部に虚偽の支給申請を行うなど不正な受給もみられます。

ハローワーク須賀川では助成金の支給決定後に事業所へ訪問させていただき適正な申請がされているか、関係書類等の確認による実地調査をさせていただいております。当趣旨をご理解の上、調査にご協力をお願いします。

詳しくは、ハローワーク須賀川（求人・専門援助部門）までお問い合わせください。