

すかがわ統計月報 4年1月発行


須賀川公共職業安定所
石川地方職業相談室

962-0865 須賀川市妙見121-1 (電話)0248-76-8609

963-7845 石川郡石川町字高田234-1 (電話)0247-26-2484

管内の雇用情勢(令和3年12月内容。パートを含む)

求人倍率



■新規求人倍率 1.91倍(対前年同月比0.08ポイント増、対前月比0.04ポイント増)

12月の新たな求職申込みは361件、求人申込みは690人分でした。
これは、1件の求職申込みに対し1.91人分の求人が申込みましたこととなります。

※新規求人倍率:新規求人数/新規求職者数

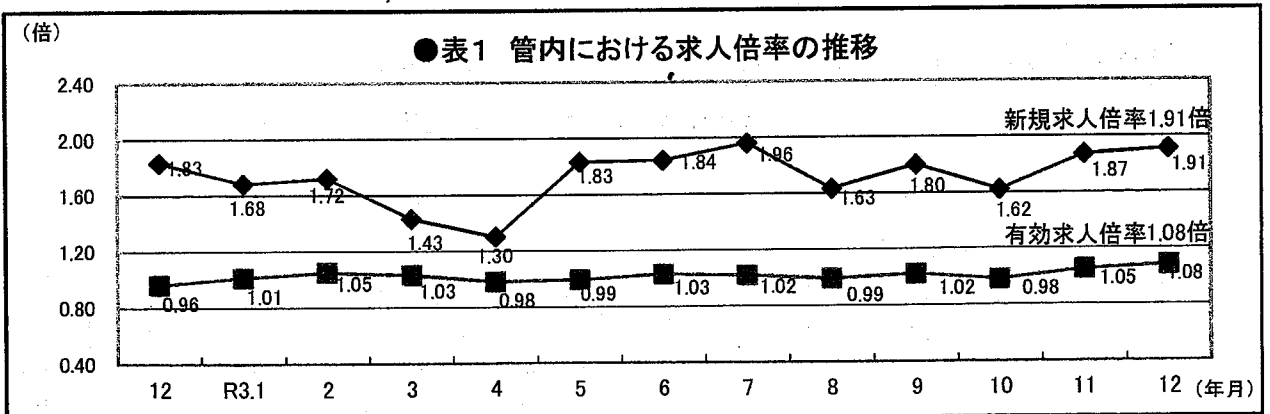
新規求人倍率は、労働力需給状況の変化の先行的な動きをとらえることができるとされています。

■有効求人倍率 1.08倍(対前年同月比0.12ポイント増、対前月比0.03ポイント増)

11月から引き続き求職している方と12月に新たに求職申込みした方の合計が1,844人であったのに対し、11月から繰り越された求人と12月に新たに申込みされた求人の合計は1,988人でした。
これは、1人の求職者に対し1.08人分の求人となります。

※有効求人倍率:有効求人数/有効求職者数

有効求人倍率は、労働市場の需給状況を示す代表的な指数とされています。

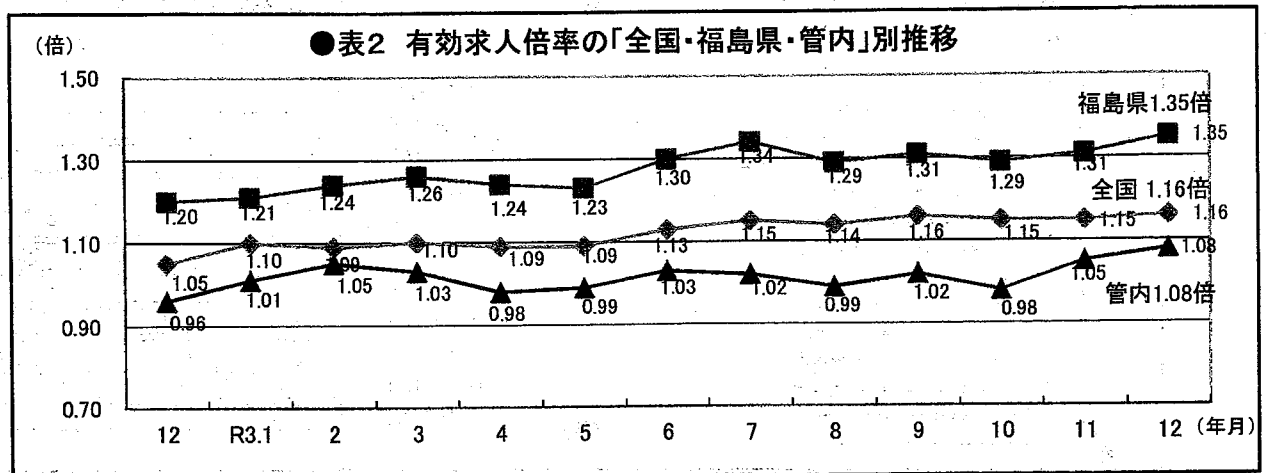


■有効求人倍率 【全 国】1.16倍(対前年同月比0.11ポイント増、対前月比0.01ポイント増)

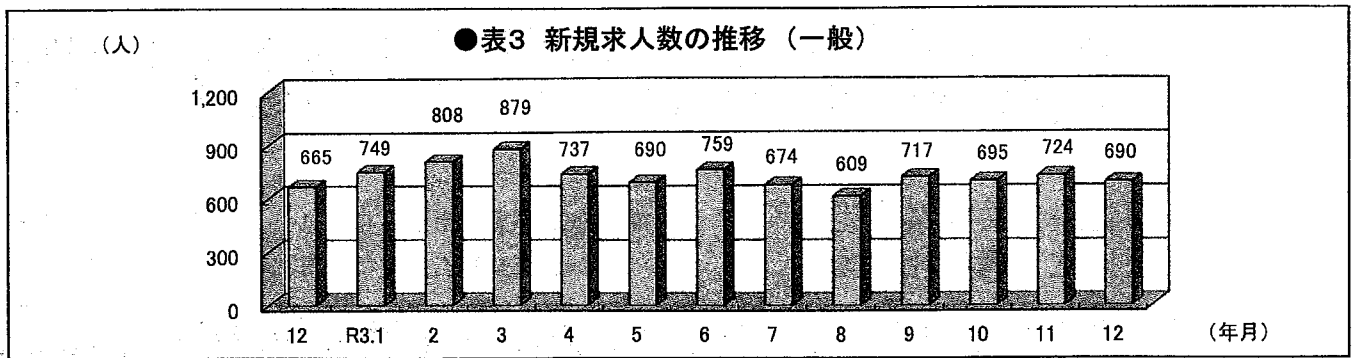
【福島県】1.35倍(対前年同月比0.15ポイント増、対前月比0.04ポイント増)

【管内】1.08倍(対前年同月比0.12ポイント増、対前月比0.03ポイント増)

※なお、令和2年12月以前の数値は、令和3年1月分公表時に新季節指数により改訂されています。



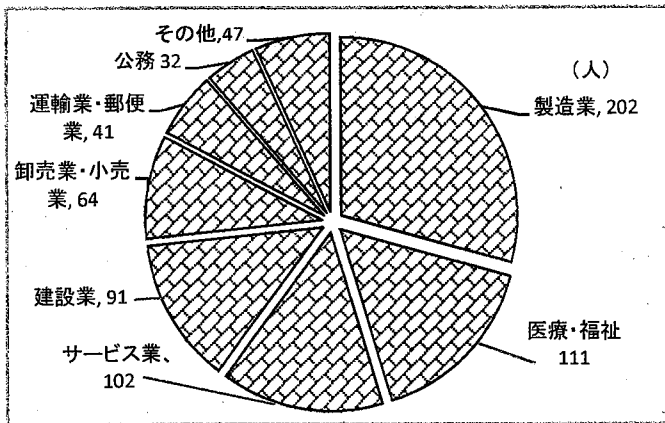
■新規求人数 690人(対前年同月比3.8%増、対前月比4.7%減)(表3)



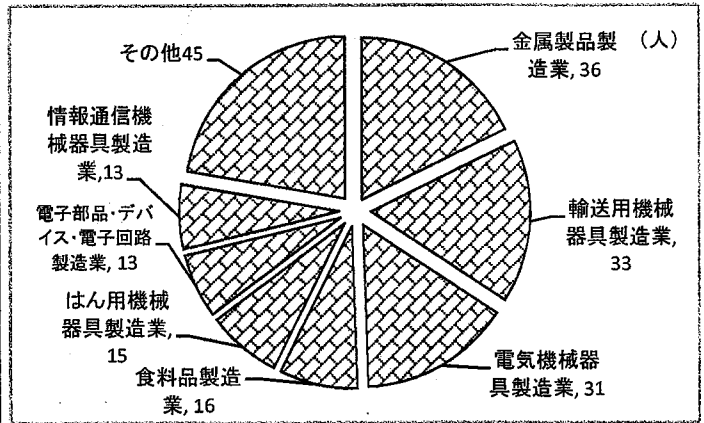
12月の新規求人数を産業別に見ると、製造業が202人と最も多く、全体の29.3%を占めており、次いで医療・福祉、サービス業、建設業となっています。(表4)

また、製造業求人の内訳は、金属製品製造業が36人と最も多く、製造業全体の17.8%を占めており、次いで、輸送用機械器具製造業、電気機械器具製造業、食品製造業となっています。(表5)

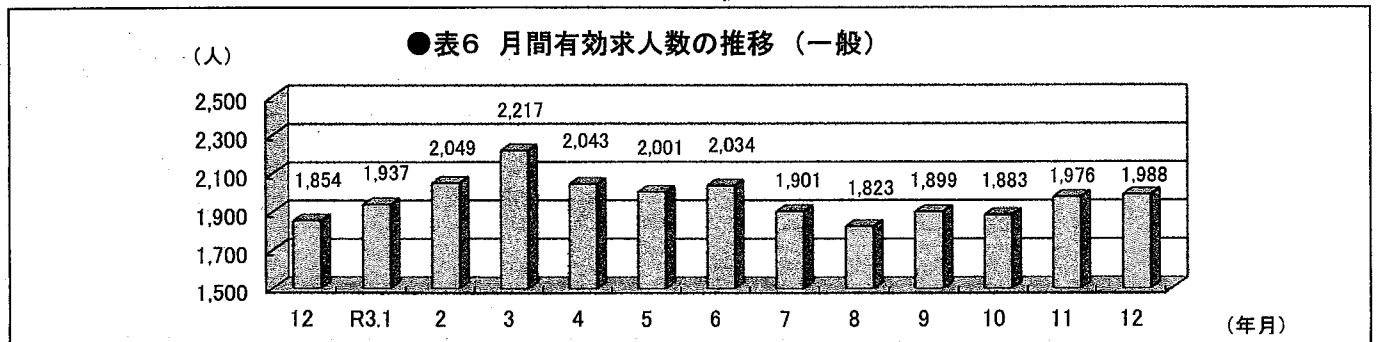
●表4 新規求人数の産業別内訳(12月)



●表5 新規求人数(製造業)内訳(12月)

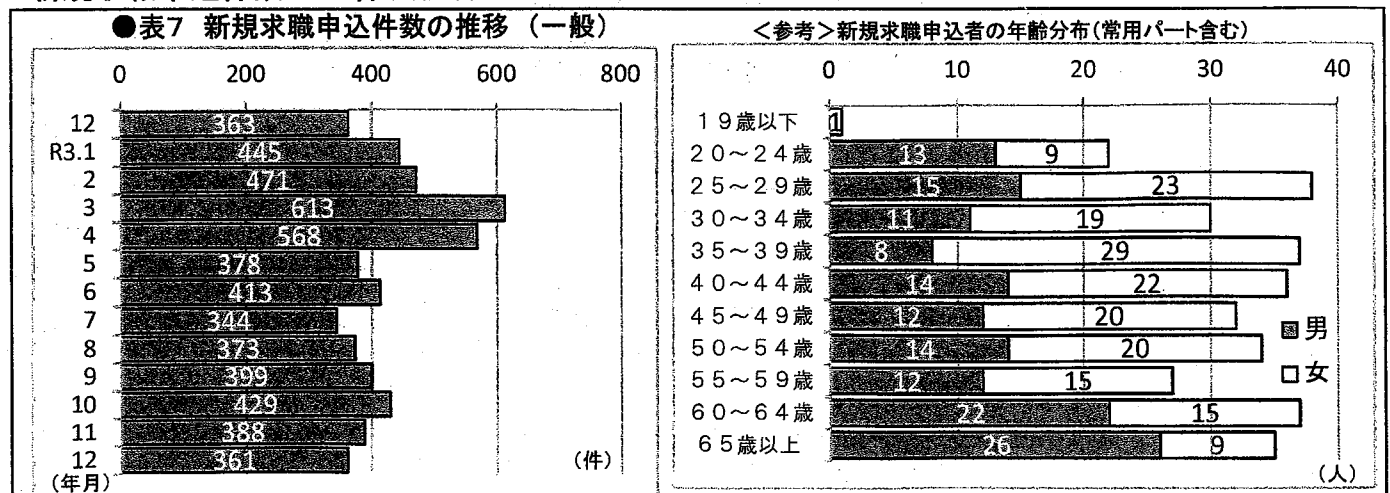


■月間有効求人数 1,988人(対前年同月比7.2%増、対前月比0.6%増)(表6)

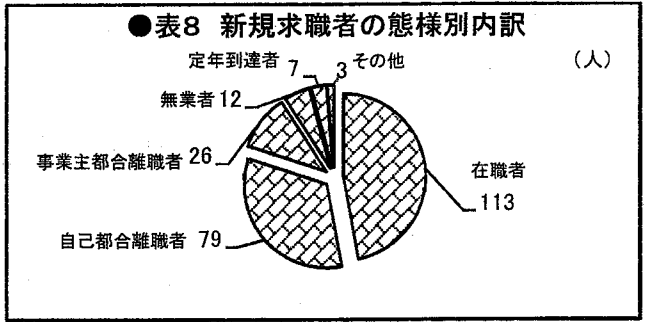


求職

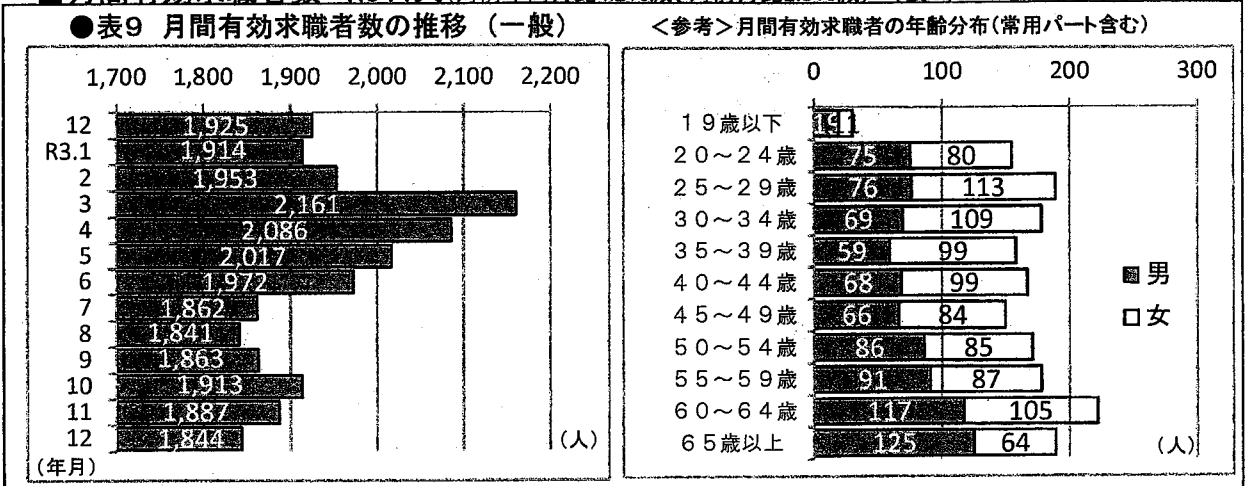
■新規求職申込件数 361件(対前年同月比0.6%減、対前月比7.0%減)(表7)



12月の新規求職申込件数240件(パートを除く常用。)を態様別に見ると、在職者が113人と最も多く、全体の47.1%を占めており、次いで自己都合離職者(構成比32.9%)、事業主都合離職者(同10.8%)、無業者(同5%)、定年到達者(同2.9%)となっています。(表8)



■月間有効求職者数 1,844人(対前年同月比4.2%減、対前月比2.3%減)(表9)

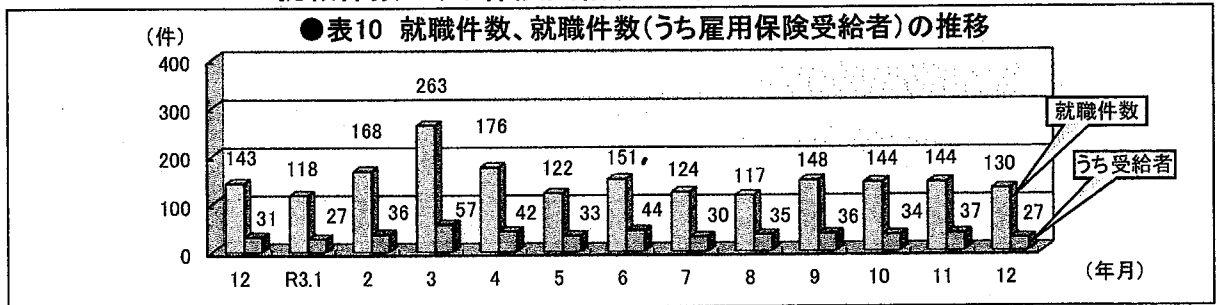


敷地内駐車場が満車の場合、第2駐車場をご利用下さい。

就職

■就職件数 130件(対前年同月比9.1%減、対前月比9.7%減)

■就職件数のうち保険受給者 27件(対前年同月比12.9%減、対前月比27.0%減)(表10)

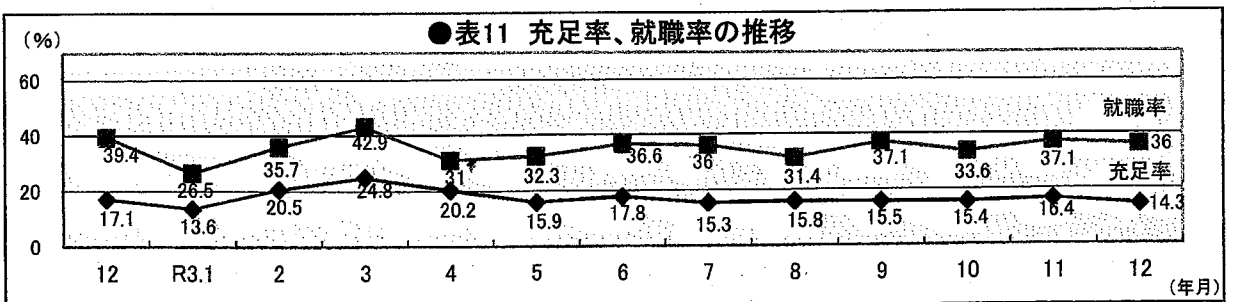


充足率、就職率

■充足率 14.3%(対前年同月比2.8ポイント減、対前月比2.1ポイント減)

■就職率 36.0%(対前年同月比3.4ポイント減、対前月比1.1ポイント減)(表11)

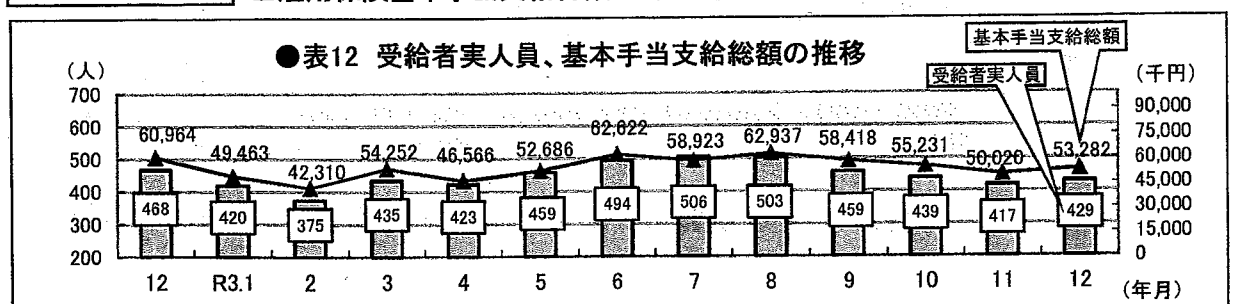
充足率は、新規求人のうちどれだけ充足したかを示します。就職率は、新規求職のうちどれだけ就職したかを示します。



雇用保険

■雇用保険受給者(一般)実人員 429人(対前年同月比8.3%減、対前月比2.9%増)

■雇用保険基本手当支給総額 53,282千円(対前年同月比12.6%減、対前月比6.5%増)(表12)



～障害者の雇用にご理解とご協力をお願いします～

近年、障害者の雇用に関して、事業主の皆様のご理解と関心の高まりとともに、その状況は改善しつつありますが、雇用環境は依然として厳しく、多くの障害者の方が働く場を求めて求職活動を続けております。当所においては、事業主の皆様に対する障害者雇用に関する支援として、求職者情報の提供、各種助成金制度の周知、関係機関と連携した職場定着にむけた取り組みなどを実施しております。

一人でも多くの障害者の方が就職の機会を得られるよう、ご理解とご協力をお願いいたします。

また、当所管内の障害者の雇用状況について「障害者の雇用の促進に関する法律」に基づき、管内に本社機能を有する企業のうち常用労働者43.5人以上規模で障害者を雇用する義務のある事業主から、令和3年6月1日現在における障害者（身体障害者、知的障害者及び精神障害者）の雇用状況の報告を求め集計結果を取りまとめましたのでお知らせいたします。

1 障害者の雇用状況について

雇用率は2.06%で前年より0.06ポイント上昇しました。

	対象 企業数	常用労働者数 (人)	雇用障害者数 (人)	実雇用率 (%)	雇用率達成 企業の割合 (%)
須賀川	100	14,573.0	300.5	2.06	60.0
福島県	1,512	241,963.0	5,195	2.15	53.1
全国	106,924	27,156,780.5	597,786.0	2.20	47.0

(注) 常用労働者数は、法定雇用障害者の算定の基礎となる対象常用労働者（除外率算定後）をいいます。

2 身体障害者、知的障害者、精神障害者の内訳

雇用障害者数のうち知的障害者の占める割合が上昇傾向にあります。

種別	雇用障害者数 (人)	割合 (%)	令和2年度 雇用者数 (人)	増減率 (%)
身体	196.0	65.2	194.0	1.03
知的	65.5	21.8	62.0	5.65
精神	39.0	13.0	41.0	▲4.88
合計	300.5	100.0	297.0	1.18

(注) 常用雇用重度身体・知的障害者はダブルカウント、短時間労働の身体・知的・精神障害者は0.5カウントとしている。

(但し、短時間労働の精神障害者の条件付きでダブルカウントの特例あり)

* 重度障害者：1級又は2級の身体障害者及び知的障害者で程度が重いと判定された者。

詳しくは、ハローワーク須賀川（求人・専門援助部門）までお問い合わせください。