

3. 保険給付

1. 医療給付の状況	26
2. 令和3年度月別療養の給付状況	29
3. 療養給付費保険者負担額の推移	32
4. 未就学児、小学生及び高齢者被保険者療養給付費(再掲)	33
5. 受診諸率の推移(入院、入院外、歯科)	36
6. 療養費の支給状況	38
7. 高額療養費の支給状況	39
8. 出産育児一時金・葬祭費の支給状況	40

1. 医療給付の状況

(1) 療養給付費(一般被保険者+退職被保険者)

年度	区分	件数		日数	費用額(千円)	保険者負担額(千円)		一部負担金(千円)	他法負担(国保優先)(千円)	受診率(%)	1件当たり日数	費用額(円)		平均被保険数(3月~2月)	
		災害免除分(再掲)				災害免除分(再掲)						1件当たり	1人当たり		
29	診療費	入院	4,281	3	65,949	2,410,301	1,764,729	176	629,005	16,567	24.0	15.41	563,023	135,122	17,838
		入院外	151,265	192	217,636	2,110,070	1,551,526	448	509,948	48,596	848.0	1.44	13,949	118,291	
		歯科	28,423	34	58,845	383,805	282,767	148	98,471	2,567	159.3	2.07	13,503	21,516	
		小計	183,969	229	342,430	4,904,176	3,599,022	772	1,237,424	67,730	1,031.3	1.86	26,658	274,929	
		調剤	98,000	135	115,572	1,239,929	914,756	268	284,478	40,695	549.4		12,652	69,511	
		訪問看護	581	0	2,607	28,030	19,835	0	2,847	5,348		4.49	48,244	1,571	
		食事療養	3,999	1	173,197	115,425	69,869	0	45,339	217			28,863	6,471	
		合計	282,550	364	345,037	6,287,560	4,603,482	1,040	1,570,088	113,990	1,584.0	1.22	22,253	352,481	
30	診療費	入院	4,135	2	63,530	2,373,518	1,742,215	465	617,178	14,125	24.3	15.36	574,007	139,234	17,047
		入院外	147,595	229	208,941	2,077,018	1,531,605	810	505,631	39,782	865.8	1.42	14,072	121,841	
		歯科	27,685	26	56,052	367,023	270,545	66	95,548	930	162.4	2.02	13,257	21,530	
		小計	179,415	257	328,523	4,817,559	3,544,365	1,341	1,218,357	54,837	1,052.5	1.83	26,851	282,605	
		調剤	95,925	157	111,610	1,119,829	828,780	292	261,421	29,628	562.7		11,674	65,691	
		訪問看護	560	0	2,361	26,328	18,597	0	3,172	4,559		4.22	47,014	1,544	
		食事療養	3,964	2	165,391	110,335	60,497	0	49,705	133			27,834	6,472	
		合計	275,900	414	330,884	6,074,051	4,452,239	1,633	1,532,655	89,157	1,618.5	1.20	22,015	356,312	
元	診療費	入院	4,095	59	62,875	2,258,772	1,676,841	7,615	566,548	15,383	24.8	15.35	551,593	136,987	16,489
		入院外	143,374	2,291	201,403	2,062,454	1,527,622	7,521	504,313	30,519	869.5	1.40	14,385	125,081	
		歯科	29,156	414	57,387	379,143	282,551	1,909	96,581	11	176.8	1.97	13,004	22,994	
		小計	176,625	2,764	321,665	4,700,369	3,487,014	17,045	1,167,442	45,913	1,071.2	1.82	26,612	285,061	
		調剤	93,861	1,556	108,580	1,145,414	853,418	4,635	264,962	27,034	569.2		12,203	69,465	
		訪問看護	563	4	2,393	26,029	18,521	152	2,421	5,087		4.25	46,233	1,579	
		食事療養	4,008	57	162,346	108,306	59,167	0	48,840	299			27,022	6,568	
		合計	271,049	4,324	324,058	5,980,118	4,418,120	21,832	1,483,665	78,333	1,643.8	1.20	22,063	362,673	
2	診療費	入院	3,888	93	59,705	2,205,449	1,649,020	11,969	541,142	15,287	24.0	15.36	567,245	136,080	16,207
		入院外	131,594	3,567	183,571	2,012,559	1,495,114	11,680	485,253	32,192	812.0	1.39	15,294	124,178	
		歯科	26,867	725	52,365	359,096	269,460	3,282	89,618	18	165.8	1.95	13,366	22,157	
		小計	162,349	4,385	295,641	4,577,104	3,413,594	26,931	1,116,013	47,497	1,001.7	1.82	28,193	282,415	
		調剤	87,285	2,562	99,250	1,091,674	815,885	7,645	252,050	23,739	538.6		12,507	67,358	
		訪問看護	583	17	2,355	26,680	19,320	369	1,999	5,361		4.04	45,763	1,646	
		食事療養	3,607	89	153,572	102,214	56,371	0	45,383	460			28,338	6,307	
		合計	250,217	6,964	297,996	5,797,673	4,305,170	34,945	1,415,445	77,057	1,543.9	1.19	23,171	357,727	
3	診療費	入院	3,612	0	56,749	2,104,655	1,558,838	5	526,724	19,093	22.5	15.71	582,684	131,001	16,066
		入院外	135,831	153	187,733	2,100,295	1,558,915	297	499,210	42,170	845.5	1.38	15,463	130,729	
		歯科	27,943	36	53,575	373,067	277,387	97	95,652	28	173.9	1.92	13,351	23,221	
		小計	167,386	189	298,057	4,578,017	3,395,140	399	1,121,586	61,291	1,041.9	1.78	27,350	284,951	
		調剤	89,469	127	101,409	1,092,328	812,688	450	254,365	25,275	556.9		12,209	67,990	
		訪問看護	713	0	3,689	41,962	30,074	0	3,020	8,868		5.17	58,853	2,612	
		食事療養	3,432	0	147,658	95,585	53,655	0	41,405	525			27,851	5,950	
		合計	257,568	316	301,746	5,807,893	4,291,557	849	1,420,376	95,959	1,603.2	1.17	22,549	361,502	

(2) 一般被保険者療養給付費

年度	区分	件数		日数	費用額(千円)	保険者負担額(千円)		一部負担金(千円)	他法負担(国保優先)(千円)	受診率(%)	1件当たり日数	費用額(円)		平均被保数(3月~2月)		
		災害免除分(再掲)				災害免除分(再掲)						1件当たり	1人当たり			
29	診療費	入院	4,207	3	65,081	2,369,664	1,736,284	176	616,879	16,501	24.2	15.5	563,267	136,133	17,407	
		入院外	147,324	192	211,965	2,056,136	1,513,758	448	494,259	48,119	846.3	1.4	13,957	118,121		
		歯科	27,667	34	57,247	374,046	275,933	148	95,546	2,567	158.9	2.1	13,520	21,488		
		小計	179,198	229	334,293	4,799,846	3,525,975	772	1,206,684	67,187	1,029.5	1.9	26,785	275,742		
		調剤	95,425	135	112,595	1,208,104	892,472	268	275,725	39,907	548.2			12,660		69,403
		訪問看護	567	0	2,537	27,193	19,249	0	2,625	5,319			4.5	47,959		1,562
		食事療養	3,928	1	170,867	113,790	68,945	0	44,639	206				28,969		6,537
		合計	275,190	364	336,830	6,148,933	4,506,641	1,040	1,529,673	112,619	1,580.9		1.2	22,344		353,245
30	診療費	入院	4,099	2	63,086	2,353,704	1,728,345	465	611,234	14,125	24.3	15.4	574,214	139,628	16,857	
		入院外	145,810	229	206,391	2,050,688	1,513,174	810	498,056	39,458	865.0	1.4	14,064	121,652		
		歯科	27,294	26	55,276	362,165	267,145	66	94,090	930	161.9	2.0	13,269	21,485		
		小計	177,203	257	324,753	4,766,557	3,508,664	1,341	1,203,380	54,513	1,051.2	1.8	26,899	282,764		
		調剤	94,793	157	110,329	1,103,101	817,071	292	256,897	29,133	562.3			11,637		65,439
		訪問看護	560	0	2,361	26,328	18,597	0	3,172	4,559			4.2	47,014		1,562
		食事療養	3,931	2	164,274	109,568	60,122	0	49,313	133				27,873		6,500
		合計	272,556	414	327,114	6,005,554	4,404,454	1,633	1,512,762	88,338	1,616.9		1.2	22,034		356,265
元	診療費	入院	4,077	59	62,413	2,251,074	1,671,452	7,615	564,344	15,278	24.8	15.3	552,140	136,877	16,446	
		入院外	142,971	2,291	200,905	2,058,475	1,524,829	7,521	503,190	30,456	869.3	1.4	14,398	125,166		
		歯科	29,083	414	57,229	377,900	281,681	1,909	96,208	11	176.8	2.0	12,994	22,978		
		小計	176,131	2,764	320,547	4,687,449	3,477,962	17,045	1,163,742	45,745	1,071.0	1.8	26,613	285,021		
		調剤	93,614	1,556	108,312	1,143,059	851,745	4,635	264,359	26,955	569.2			12,210		69,504
		訪問看護	563	4	2,393	26,029	18,521	152	2,421	5,087			4.3	46,233		1,583
		食事療養	3,990	57	161,093	107,483	58,574	0	48,610	299				26,938		6,536
		合計	270,308	4,324	322,940	5,964,020	4,406,802	21,832	1,479,132	78,086	1,643.6		1.2	22,064		362,643
2	診療費	入院	3,888	93	59,705	2,205,449	1,649,020	11,969	541,142	15,287	24.0	15.4	567,245	136,088	16,206	
		入院外	131,589	3,566	183,564	2,012,520	1,495,085	11,678	485,243	32,192	812.0	1.4	15,294	124,184		
		歯科	26,865	725	52,362	359,056	269,432	3,282	89,606	18	165.8	1.9	13,365	22,156		
		小計	162,342	4,384	295,631	4,577,025	3,413,537	26,929	1,115,991	47,497	1,001.7	1.8	28,194	282,428		
		調剤	87,281	2,561	99,246	1,091,645	815,861	7,641	252,045	23,739	538.6			12,507		67,361
		訪問看護	583	17	2,355	26,680	19,320	369	1,999	5,361			4.0	45,763		1,646
		食事療養	3,607	89	153,572	102,214	56,371	0	45,383	460				28,338		6,307
		合計	250,206	6,962	297,986	5,797,564	4,305,089	34,939	1,415,418	77,057	1,543.9		1.2	23,171		357,742
3	診療費	入院	3,612	0	56,749	2,104,661	1,558,842	5	526,726	19,093	22.5	15.7	582,686	131,001	16,066	
		入院外	135,831	153	187,733	2,100,295	1,558,915	297	499,210	42,170	845.5	1.4	15,463	130,729		
		歯科	27,943	36	53,575	373,067	277,387	97	95,652	28	173.9	1.9	13,351	23,221		
		小計	167,386	189	298,057	4,578,023	3,395,144	399	1,121,588	61,291	1,041.9	1.8	27,350	284,951		
		調剤	89,469	127	101,409	1,092,371	812,718	450	254,377	25,276	556.9			12,209		67,993
		訪問看護	713	0	3,689	41,962	30,074	0	3,020	8,868			5.2	58,853		2,612
		食事療養	3,432	0	147,658	95,595	53,662	0	41,408	525				27,854		5,950
		合計	257,568	316	301,746	5,807,951	4,291,598	849	1,420,393	95,960	1,603.2		1.2	22,549		361,506

(3)退職被保険者療養給付費

年度	区分	件数		日数	費用額(千円)	保険者負担額(千円)		一部負担金(千円)	他法負担(国保優先)(千円)	受診率(%)	1件当たり日数	費用額(円)		平均被保険数(3月~2月)	
		災害免除分(再掲)				災害免除分(再掲)						1件当たり	1人当たり		
29	診療費	入院	74	0	868	40,637	28,445	0	12,126	66	17.2	11.7	549,149	94,285	431
		入院外	3,941	0	5,671	53,934	37,768	0	15,689	477	914.4	1.4	13,685	125,137	
		歯科	756	0	1,598	9,759	6,834	0	2,925	0	175.4	2.1	12,909	22,643	
		小計	4,771	0	8,137	104,330	73,047	0	30,740	543	1,107.0	1.7	21,868	242,065	
		調剤	2,575	0	2,977	31,825	22,284	0	8,753	788	597.4		12,359	73,840	
		訪問看護	14	0	70	837	586	0	222	29		5.0	59,786	1,942	
		食事療養	71	0	2,330	1,635	924	0	700	11			23,028	3,794	
		合計	7,360	0	8,207	138,627	96,841	0	40,415	1,371	1,707.7	1.1	18,835	321,640	
30	診療費	入院	36	0	444	19,814	13,870	0	5,944	0	18.9	12.3	550,389	104,284	190
		入院外	1,785	0	2,550	26,330	18,431	0	7,575	324	939.5	1.4	14,751	138,579	
		歯科	391	0	776	4,858	3,400	0	1,458	0	205.8	2.0	12,425	25,568	
		小計	2,212	0	3,770	51,002	35,701	0	14,977	324	1,164.2	1.7	23,057	268,432	
		調剤	1,132	0	1,281	16,728	11,709	0	4,524	495	595.8		14,777	88,042	
		訪問看護	0	0	0	0	0	0	0	0		0.0	0	0	
		食事療養	33	0	1,117	767	375	0	392	0			23,242	4,037	
		合計	3,344	0	3,770	68,497	47,785	0	19,893	819	1,760.0	1.1	20,484	360,511	
元	診療費	入院	18	0	462	7,698	5,389	0	2,204	105	41.9	25.7	427,667	179,023	43
		入院外	403	0	498	3,979	2,793	0	1,123	63	937.2	1.2	9,873	92,535	
		歯科	73	0	158	1,243	870	0	373	0	169.8	2.2	17,027	28,907	
		小計	494	0	1,118	12,920	9,052	0	3,700	168	1,148.8	2.3	26,154	300,465	
		調剤	247	0	268	2,355	1,673	0	603	79	574.4		9,534	54,767	
		訪問看護	0	0	0	0	0	0	0	0		0.0	0	0	
		食事療養	18	0	1,253	823	593	0	230	0			45,722	19,140	
		合計	741	0	1,118	16,098	11,318	0	4,533	247	1,723.3	1.5	21,725	374,372	
2	診療費	入院	0	0	0	0	0	0	0	0	0.0	0	0	0	1
		入院外	5	1	7	39	29	2	10	0	500.0	1	7,800	39,000	
		歯科	2	0	3	40	28	0	12	0	200.0	2	20,000	40,000	
		小計	7	1	10	79	57	2	22	0	700.0	1	11,286	79,000	
		調剤	4	1	4	29	24	4	5	0	400.0		7,250	29,000	
		訪問看護	0	0	0	0	0	0	0	0		0.0	0	0	
		食事療養	0	0	0	0	0	0	0	0			0	0	
		合計	11	2	10	109	81	6	27	0	1,100.0	0.9	9,909	109,000	
3	診療費	入院	0	0	0	-6	-4	0	-2	0	0	0	0	0	0
		入院外	0	0	0	0	0	0	0	0	0	0	0	0	
		歯科	0	0	0	0	0	0	0	0	0	0	0	0	
		小計	0	0	0	-6	-4	0	-2	0	0	0	0	0	
		調剤	0	0	0	-43	-30	0	-12	-1	0		0	0	
		訪問看護	0	0	0	0	0	0	0	0		0.0	0	0	
		食事療養	0	0	0	-10	-7	0	-3	0			0	0	
		合計	0	0	0	-58	-41	0	-17	-1	0	0	0	0	

2. 令和3年度 月別療養の給付状況

(1) 一般分+退職分

診療月	被保険者数(人)	件数(件)		日数(日)	費用額(円)	保険者負担額(円)		一部負担額(円)	国保優先(円)
			災害免除分(再掲)				災害免除分(再掲)		
3月	16,059	22,118	25	26,107	478,414,156	353,734,887	79,081	116,732,260	7,947,009
4月	16,255	21,942	28	25,553	462,376,567	341,766,803	75,417	112,904,667	7,705,097
5月	16,202	20,303	23	23,669	461,612,763	340,183,551	57,804	113,624,672	7,804,540
6月	16,193	21,623	39	25,268	492,355,884	362,585,732	132,485	121,460,359	8,309,793
7月	16,139	21,605	22	25,610	488,761,472	360,622,635	45,213	119,854,378	8,284,459
8月	16,114	21,193	28	24,837	467,294,498	346,748,028	89,022	112,078,612	8,467,858
9月	16,082	21,476	15	25,222	495,686,644	366,542,505	31,666	121,002,242	8,141,897
10月	16,056	22,059	24	25,854	479,847,024	353,829,139	77,701	118,073,778	7,944,107
11月	15,968	22,108	29	26,154	508,978,336	376,621,178	54,529	124,403,461	7,953,697
12月	15,946	22,701	36	26,663	513,901,924	380,799,943	92,510	124,730,913	8,371,068
1月	15,898	20,876	20	24,235	501,014,307	369,708,577	32,339	123,866,460	7,439,270
2月	15,883	19,564	27	22,574	457,648,639	338,414,109	81,614	111,644,112	7,590,418
計	192,795	257,568	316	301,746	5,807,892,214	4,291,557,087	849,381	1,420,375,914	95,959,213
平均	16,066	21,464	26	25,146	483,991,018	357,629,757	70,782	118,364,660	7,996,601

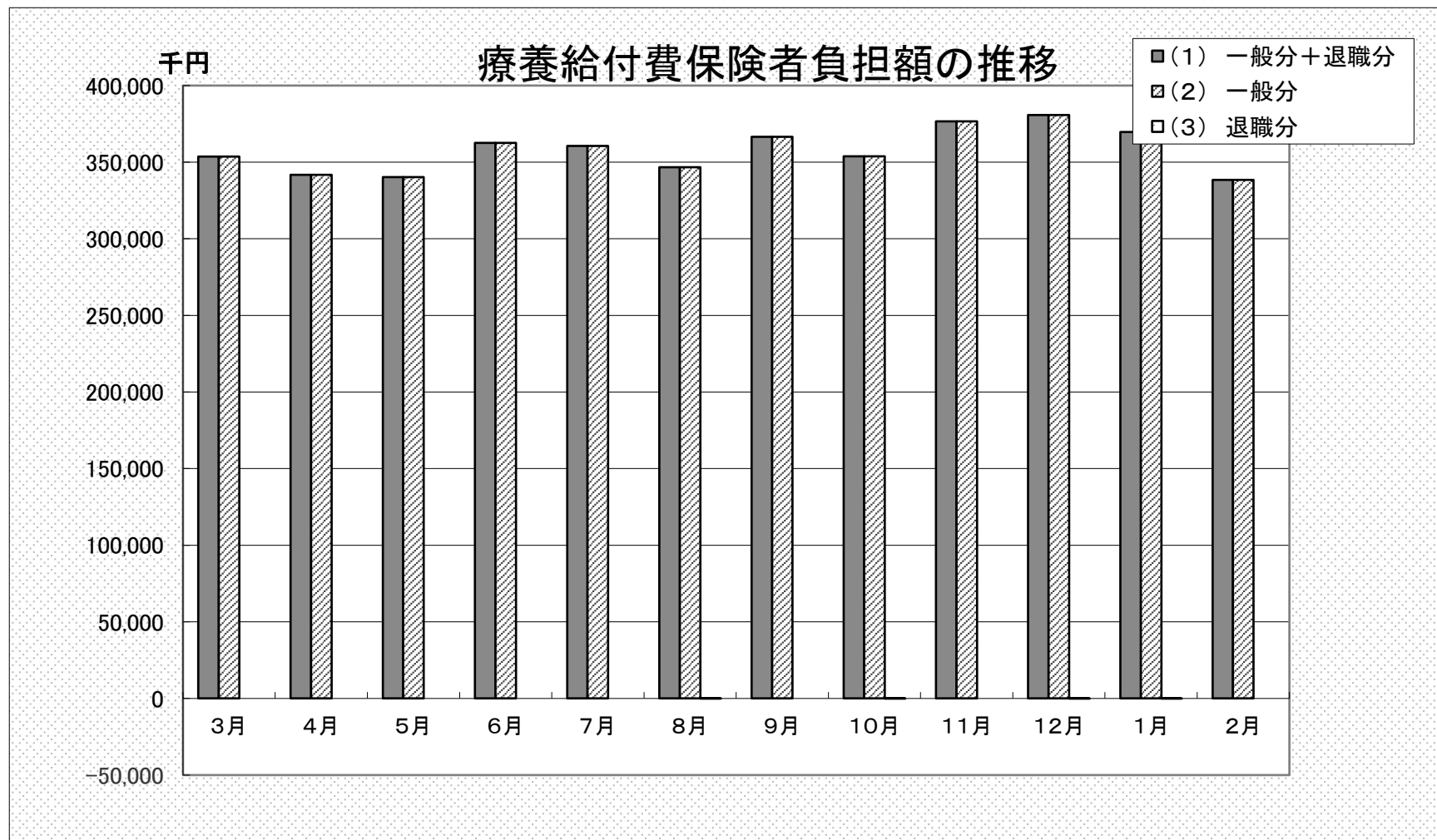
(2) 一般分

診療月	被保険者数(人)	件数(件)		日数(日)	費用額(円)	保険者負担額(円)		一部負担額(円)	国保優先(円)
			災害免除分(再掲)				災害免除分(再掲)		
3月	16,059	22,118	25	26,107	478,414,156	353,734,887	79,081	116,732,260	7,947,009
4月	16,255	21,942	28	25,553	462,376,567	341,766,803	75,417	112,904,667	7,705,097
5月	16,202	20,303	23	23,669	461,612,763	340,183,551	57,804	113,624,672	7,804,540
6月	16,193	21,623	39	25,268	492,355,884	362,585,732	132,485	121,460,359	8,309,793
7月	16,139	21,605	22	25,610	488,761,472	360,622,635	45,213	119,854,378	8,284,459
8月	16,114	21,193	28	24,837	467,316,858	346,763,680	89,022	112,084,439	8,468,739
9月	16,082	21,476	15	25,222	495,686,644	366,542,505	31,666	121,002,242	8,141,897
10月	16,056	22,059	24	25,854	479,866,574	353,842,824	77,701	118,079,520	7,944,230
11月	15,968	22,108	29	26,154	508,978,336	376,621,178	54,529	124,403,461	7,953,697
12月	15,946	22,701	36	26,663	513,918,110	380,811,273	92,510	124,735,769	8,371,068
1月	15,898	20,876	20	24,235	501,015,127	369,709,151	32,339	123,866,706	7,439,270
2月	15,883	19,564	27	22,574	457,648,639	338,414,109	81,614	111,644,112	7,590,418
計	192,795	257,568	316	301,746	5,807,951,130	4,291,598,328	849,381	1,420,392,585	95,960,217
平均	16,066	21,464	26	25,146	483,995,928	357,633,194	70,782	118,366,049	7,996,685

(3) 退職分

診療月	被保険者数(人)	件数(件)		日数(日)	費用額(円)	保険者負担額(円)		一部負担額(円)	国保優先(円)
			災害免除分(再掲)				災害免除分(再掲)		
3月	0	0	0	0	0	0	0	0	0
4月	0	0	0	0	0	0	0	0	0
5月	0	0	0	0	0	0	0	0	0
6月	0	0	0	0	0	0	0	0	0
7月	0	0	0	0	0	0	0	0	0
8月	0	0	0	0	-22,360	-15,652	0	-5,827	-881
9月	0	0	0	0	0	0	0	0	0
10月	0	0	0	0	-19,550	-13,685	0	-5,742	-123
11月	0	0	0	0	0	0	0	0	0
12月	0	0	0	0	-16,186	-11,330	0	-4,856	0
1月	0	0	0	0	-820	-574	0	-246	0
2月	0	0	0	0	0	0	0	0	0
計	0	0	0	0	-58,916	-41,241	0	-16,671	-1,004
平均	0	0	0	0	-4,910	-3,437	0	-1,389	-84

3. 療養給付費保険者負担額の推移



4. 未就学児、小学生及び高齢者被保険者療養給付費(再掲)

1 一般被保険者

(1)未就学児

診療月	被保険者数	件数(件)		日数(日)	費用額(円)	保険者負担額(円)		一部負担額(円)	国保優先(円)
		災害免除分(再掲)				災害免除分(再掲)			
3月	352	401	4	436	7,354,300	7,257,700	3,906	53,820	42,780
4月	307	377	2	391	4,873,520	4,841,608	4,064	13,052	18,860
5月	295	327	2	359	6,242,080	6,200,010	4,386	29,190	12,880
6月	293	334	4	385	6,201,386	6,099,008	4,330	50,398	51,980
7月	295	408	2	466	8,668,090	8,110,148	3,570	329,397	228,545
8月	303	323	2	341	4,258,390	4,243,692	2,340	14,698	0
9月	314	362	1	398	5,629,210	5,571,922	1,086	45,526	11,762
10月	315	378	1	362	4,123,850	4,105,574	2,796	18,276	0
11月	320	410	4	398	3,733,637	3,729,977	3,194	3,660	0
12月	328	407	5	398	4,521,020	4,488,348	4,420	32,672	0
1月	326	386	4	369	4,113,012	4,106,278	5,384	6,734	0
2月	335	331	-1	332	4,497,268	4,480,790	-684	16,478	0
合計	3,783	4,444	30	4,635	64,215,763	63,235,055	38,792	613,901	366,807

(2)小学生

診療月	被保険者数	件数(件)		日数(日)	費用額(円)	保険者負担額(円)		一部負担額(円)	国保優先(円)
		災害免除分(再掲)				災害免除分(再掲)			
3月	380	726	-	735	9,839,780	9,802,980	-	36,800	0
4月	382	664	-	638	6,246,180	6,231,460	-	14,720	0
5月	386	606	-	552	5,727,876	5,733,811	-	-5,935	0
6月	382	605	-	641	6,255,804	6,233,264	-	22,540	0
7月	375	655	-	670	6,641,870	6,627,990	-	11,540	2,340
8月	375	689	-	765	8,435,289	8,404,509	-	30,570	210
9月	378	634	-	631	6,778,500	6,760,560	-	17,940	0
10月	373	607	-	571	5,224,650	5,224,650	-	0	0
11月	372	601	-	576	5,419,499	5,411,219	-	8,280	0
12月	373	649	-	631	7,217,640	7,208,780	-	8,340	520
1月	376	589	-	550	5,568,476	5,562,496	-	5,980	0
2月	379	549	-	506	5,576,484	5,574,184	-	2,300	0
合計	4,531	7,574	0	7,466	78,932,048	78,775,903	0	153,075	3,070

※ 小学生の災害免除分は一般7割に含まれるため計上なし

(3)70歳以上一般

診療月	被保険者数	件数(件)		日数(日)	費用額(円)	保険者負担額(円)		一部負担額(円)	国保優先(円)
		災害免除分(再掲)				災害免除分(再掲)			
3月	3,954	7,873	13	8,194	148,926,097	118,762,411	32,178	29,467,131	696,555
4月	3,990	7,863	15	8,353	158,914,056	126,601,330	27,422	31,594,629	718,097
5月	4,014	7,339	11	7,623	147,368,629	117,329,951	24,324	29,262,804	775,874
6月	4,025	7,699	14	8,113	154,923,160	123,418,966	23,362	30,673,865	830,329
7月	4,028	7,688	13	8,160	157,971,845	125,886,577	33,926	31,130,123	955,145
8月	4,099	7,683	15	8,207	170,379,096	135,690,686	25,316	33,700,343	988,067
9月	4,123	7,788	11	8,274	172,247,345	137,240,463	27,376	34,199,829	807,053
10月	4,137	8,117	10	8,634	164,804,239	131,321,315	14,328	32,583,492	899,432
11月	4,120	8,067	12	8,795	190,143,187	151,424,453	25,976	37,750,482	968,252
12月	4,140	8,361	13	9,099	185,547,807	148,001,356	34,950	36,695,430	851,021
1月	4,124	7,680	7	8,134	176,677,117	140,617,803	10,160	35,300,870	758,444
2月	4,144	7,214	16	7,568	164,110,475	130,681,253	35,548	32,583,927	845,295
合計	48,898	93,372	150	99,154	1,992,013,053	1,586,976,564	314,866	394,942,925	10,093,564

(4) 70歳以上2割負担(再掲)

診療月	被保険者数	件数(件)		日数(日)	費用額(円)	保険者負担額(円)		一部負担額(円)	国保優先(円)
		災害免除分(再掲)				災害免除分(再掲)			
3月	3,954	7,873	13	8,194	148,926,097	118,762,411	32,040	29,467,131	696,555
4月	3,990	7,863	15	8,353	158,927,386	126,611,994	27,292	31,597,189	718,203
5月	4,014	7,339	11	7,623	147,368,629	117,329,951	24,308	29,262,804	775,874
6月	4,025	7,699	14	8,113	154,923,160	123,418,966	23,334	30,673,865	830,329
7月	4,028	7,688	13	8,160	157,971,845	125,886,577	33,920	31,130,123	955,145
8月	4,099	7,683	15	8,207	170,437,176	135,737,150	25,280	33,706,222	993,804
9月	4,123	7,788	11	8,274	172,247,345	137,240,463	27,374	34,199,829	807,053
10月	4,137	8,117	10	8,634	164,882,239	131,383,715	14,298	32,593,229	905,295
11月	4,120	8,067	12	8,795	190,143,187	151,424,453	25,954	37,750,482	968,252
12月	4,140	8,361	13	9,099	185,547,807	148,001,356	34,902	36,695,430	851,021
1月	4,124	7,680	7	8,134	176,678,347	140,618,787	10,158	35,300,993	758,567
2月	4,144	7,214	16	7,568	164,110,475	130,681,253	35,510	32,583,927	845,295
合計	48,898	93,372	150	99,154	1,992,163,693	1,587,097,076	314,370	394,961,224	10,105,393

(5) 70歳以上一定以上

診療月	被保険者数	件数(件)		日数(日)	費用額(円)	保険者負担額(円)		一部負担額(円)	国保優先(円)
		災害免除分(再掲)				災害免除分(再掲)			
3月	184	332	0	368	7,305,302	5,085,608	5,040	2,112,302	107,392
4月	190	357	0	394	7,058,046	4,906,054	0	2,107,123	44,869
5月	199	347	0	399	9,484,796	6,597,088	0	2,774,550	113,158
6月	201	347	0	383	11,929,650	8,296,172	0	3,542,183	91,295
7月	205	352	0	432	11,835,204	8,223,086	0	3,464,546	147,572
8月	182	321	0	354	8,717,352	6,050,529	0	2,552,235	114,588
9月	184	315	0	298	5,133,456	3,578,461	0	1,465,128	89,867
10月	188	371	0	389	9,050,206	6,305,052	0	2,583,539	161,615
11月	192	353	0	359	6,639,520	4,629,378	0	1,818,731	191,411
12月	197	358	0	351	8,023,533	5,627,381	0	2,242,961	153,191
1月	201	403	1	398	8,735,032	6,068,417	1,776	2,523,778	142,837
2月	205	362	-1	361	8,752,241	6,099,792	-1,776	2,496,315	156,134
合計	2,328	4,218	0	4,486	102,664,338	71,467,018	5,040	29,683,391	1,513,929

2 退職被保険者

(1) 未就学児

診療月	被保険者数	件数(件)		日数(日)	費用額(円)	保険者負担額(円)		一部負担額(円)	国保優先(円)
		災害免除分(再掲)				災害免除分(再掲)			
3月	0	0	0	0	0	0	0	0	0
4月	0	0	0	0	0	0	0	0	0
5月	0	0	0	0	0	0	0	0	0
6月	0	0	0	0	0	0	0	0	0
7月	0	0	0	0	0	0	0	0	0
8月	0	0	0	0	0	0	0	0	0
9月	0	0	0	0	0	0	0	0	0
10月	0	0	0	0	0	0	0	0	0
11月	0	0	0	0	0	0	0	0	0
12月	0	0	0	0	0	0	0	0	0
1月	0	0	0	0	0	0	0	0	0
2月	0	0	0	0	0	0	0	0	0
合計	0	0	0	0	0	0	0	0	0

(2)小学生(平成21年10月から10割給付)

診療月	被保険	件数(件)		日数(日)	費用額(円)	保険者負担額(円)		一部負担額(円)	国保優先(円)
			災害免除分(再掲)				災害免除分(再掲)		
3月	0	0	0	0	0	0	0	0	0
4月	0	0	0	0	0	0	0	0	0
5月	0	0	0	0	0	0	0	0	0
6月	0	0	0	0	0	0	0	0	0
7月	0	0	0	0	0	0	0	0	0
8月	0	0	0	0	0	0	0	0	0
9月	0	0	0	0	0	0	0	0	0
10月	0	0	0	0	-4,190	-2,933	0	-1,134	-123
11月	0	0	0	0	0	0	0	0	0
12月	0	0	0	0	0	0	0	0	0
1月	0	0	0	0	0	0	0	0	0
2月	0	0	0	0	0	0	0	0	0
合計	0	0	0	0	-4,190	-2,933	0	-1,134	-123

※ 小学生の災害免除分は一般7割に含まれるため計上なし

5. 受診諸率の推移(入院、入院外、歯科)

(1) 受診率

年度	区分	入院		入院外		歯科		計	
		受診率(%)	対前年比	受診率(%)	対前年比	受診率(%)	対前年比	受診率(%)	対前年比
29	一般	24.168	1.046	846.349	1.008	158.942	1.040	1,029.459	1.014
	退職	17.169	0.930	914.385	1.009	175.406	0.929	1,106.961	0.994
	計	23.999	1.048	847.993	1.007	159.340	1.033	1,031.332	1.012
30	一般	24.316	1.006	864.982	1.022	161.915	1.019	1,051.213	1.021
	退職	18.947	1.104	939.474	1.027	205.789	1.173	1,164.211	1.052
	計	24.256	1.011	865.812	1.021	162.404	1.019	1,052.473	1.020
元	一般	24.790	1.019	869.336	1.005	176.839	1.092	1,070.966	1.019
	退職	41.860	2.209	937.209	0.998	169.767	0.825	1,148.837	0.987
	計	24.835	1.024	869.513	1.004	176.821	1.089	1,071.169	1.018
2	一般	23.991	0.968	811.977	0.934	165.772	0.937	1,001.740	0.935
	退職	0.000	0.000	500.000	0.533	200.000	1.178	700.000	0.609
	計	23.991	0.966	812.008	0.934	165.784	0.938	1,001.783	0.935
3	一般	22.482	0.937	845.456	1.041	173.926	1.049	1,041.865	1.040
	退職	0.000	0.000	0.000	0.000	0.000	0.000	0.000	0.000
	計	22.482	0.937	845.456	1.041	173.926	1.049	1,041.865	1.040

(2) 1件当たり日数

年度	区分	入院		入院外		歯科		計	
		日数	対前年比	日数	対前年比	日数	対前年比	日数	対前年比
29	一般	15.47	0.999	1.44	0.986	2.07	0.995	1.87	1.000
	退職	11.73	0.847	1.44	1.043	2.11	0.963	1.71	0.988
	計	15.41	0.999	1.44	0.986	2.07	0.995	1.86	1.000
30	一般	15.39	0.995	1.42	0.986	2.03	0.981	1.83	0.979
	退職	12.33	1.051	1.43	0.993	1.98	0.938	1.70	0.994
	計	15.36	0.997	1.42	0.986	2.02	0.976	1.83	0.984
元	一般	15.31	0.995	1.41	0.993	1.97	0.970	1.82	0.995
	退職	25.67	2.082	1.24	0.867	2.16	1.091	2.26	1.329
	計	15.35	0.999	1.40	0.986	1.97	0.975	1.82	0.995
2	一般	15.36	1.003	1.39	0.986	1.95	0.990	1.82	1.000
	退職	0.00	0.000	1.40	1.129	1.50	0.694	1.43	0.633
	計	15.36	1.001	1.39	0.993	1.95	0.990	1.82	1.000
3	一般	15.71	1.023	1.38	0.993	1.92	0.985	1.78	0.978
	退職	0.00	0.000	0.00	0.000	0.00	0.000	0.00	0.000
	計	15.71	1.023	1.38	0.993	1.92	0.985	1.78	0.978

(3) 1件当たり費用額

年度	区分	入院		入院外		歯科		計	
		費用額(円)	対前年比	費用額(円)	対前年比	費用額(円)	対前年比	費用額(円)	対前年比
29	一般	563,267	1.088	13,957	1.033	13,520	1.017	26,785	1.074
	退職	549,151	0.960	13,685	0.920	12,909	0.910	21,867	0.911
	計	563,023	1.084	13,949	1.028	13,503	1.012	26,658	1.071
30	一般	574,214	1.019	14,064	1.008	13,269	0.981	26,899	1.004
	退職	550,389	1.002	14,751	1.078	12,425	0.963	23,057	1.054
	計	574,007	1.020	14,072	1.009	13,257	0.982	26,851	1.007
元	一般	552,140	0.962	14,398	1.024	12,994	0.979	26,613	0.989
	退職	427,669	0.777	9,873	0.669	17,030	1.371	26,154	1.134
	計	551,593	0.961	14,385	1.022	13,004	0.981	26,612	0.991
2	一般	567,245	1.027	15,294	1.062	13,365	1.029	28,194	1.059
	退職	0	0.000	7,800	0.790	20,110	1.181	11,317	0.433
	計	567,245	1.028	15,294	1.063	13,366	1.028	28,193	1.059
3	一般	582,686	1.027	15,463	1.011	13,351	0.999	27,350	0.970
	退職	0	0.000	0	0.000	0	0.000	0	0.000
	計	582,684	1.027	15,463	1.011	13,351	0.999	27,350	0.970

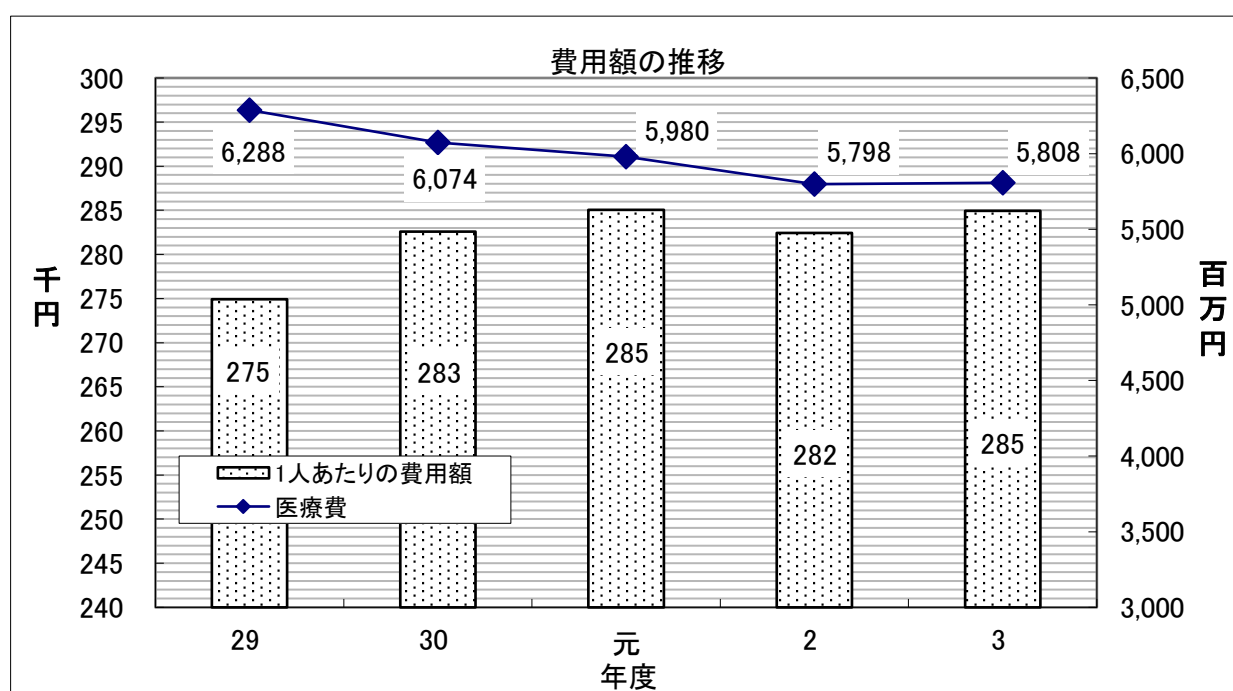
(4) 1人当たり費用額

年度	区分	入院		入院外		歯科		計	
		費用額(円)	対前年比	費用額(円)	対前年比	費用額(円)	対前年比	費用額(円)	対前年比
29	一般	136,133	1.139	118,121	1.042	21,488	1.058	275,742	1.089
	退職	94,286	0.893	125,136	0.928	22,642	0.845	242,064	0.906
	計	135,122	1.136	118,291	1.035	21,516	1.046	274,929	1.083
30	一般	139,628	1.026	121,652	1.030	21,485	1.000	282,764	1.025
	退職	104,284	1.106	138,578	1.107	25,570	1.129	268,432	1.109
	計	139,234	1.030	121,841	1.030	21,530	1.001	282,604	1.028
元	一般	136,877	0.980	125,166	1.029	22,978	1.070	285,021	1.008
	退職	179,024	1.717	92,530	0.668	28,911	1.131	300,465	1.119
	計	136,987	0.984	125,081	1.027	22,994	1.068	285,061	1.009
2	一般	136,088	0.994	124,184	0.992	22,156	0.964	282,428	0.991
	退職	0	0.000	39,000	0.421	40,220	1.391	79,220	0.264
	計	136,088	0.993	124,186	0.993	22,158	0.964	282,433	0.991
3	一般	131,001	0.963	130,729	1.053	23,221	1.048	284,951	1.009
	退職	0	0.000	0	0.000	0	0.000	0	0.000
	計	131,001	0.963	130,729	1.053	23,221	1.048	284,951	1.009

(5) 1日当たり費用額

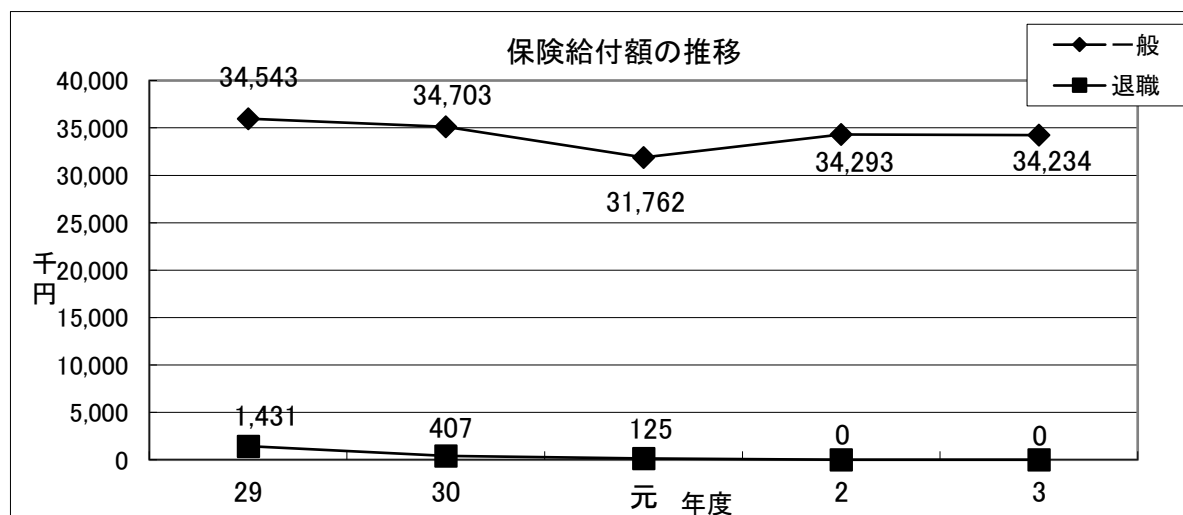
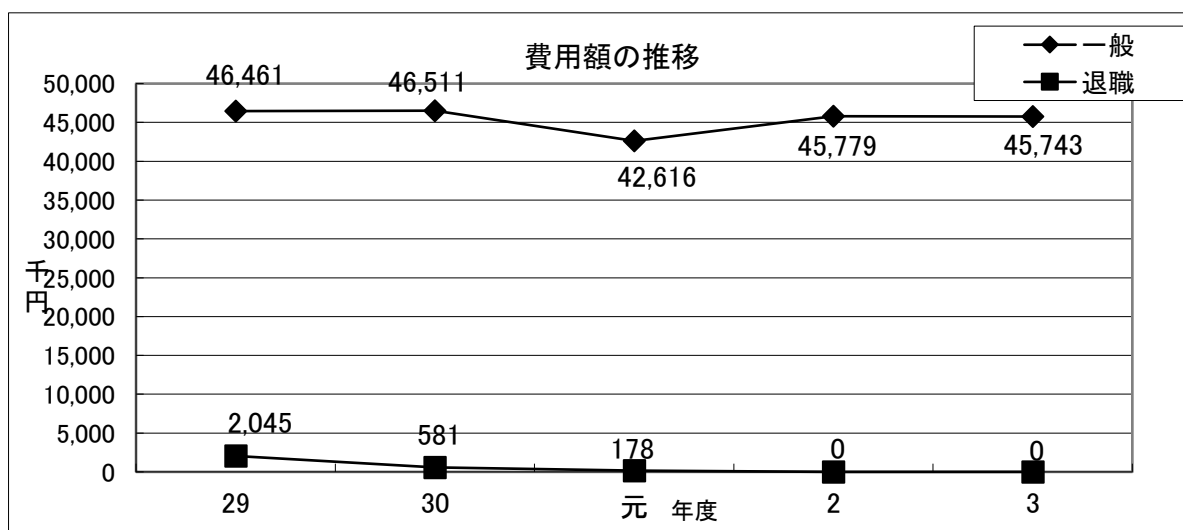
(単位:円・%)

年度	区分	入院		入院外		歯科		計	
		費用額(円)	対前年比	費用額(円)	対前年比	費用額(円)	対前年比	費用額(円)	対前年比
29	一般	36,411	1.090	9,700	1.048	6,534	1.020	14,358	1.077
	退職	46,817	1.133	9,510	0.883	6,107	0.944	12,822	0.922
	計	36,548	1.086	9,695	1.040	6,522	1.018	14,322	1.072
30	一般	37,309	1.025	9,936	1.024	6,552	1.003	14,677	1.022
	退職	44,626	0.953	10,325	1.086	6,261	1.025	13,528	1.055
	計	37,361	1.022	9,941	1.025	6,548	1.004	14,664	1.024
元	一般	36,067	0.967	10,246	1.031	6,603	1.008	14,623	0.996
	退職	16,662	0.373	7,990	0.774	7,868	1.257	11,556	0.854
	計	35,925	0.962	10,240	1.030	6,607	1.009	14,613	0.996
2	一般	36,939	1.024	10,964	1.070	6,857	1.038	15,482	1.059
	退職	0	0.000	5,571	0.697	13,407	1.704	7,922	0.686
	計	36,939	1.028	10,963	1.071	6,858	1.038	15,482	1.059
3	一般	37,087	1.004	11,188	1.020	6,963	1.016	15,360	0.992
	退職	0	0.000	0	0.000	0	0.000	0	0.000
	計	37,087	1.004	11,188	1.020	6,963	1.015	15,360	0.992



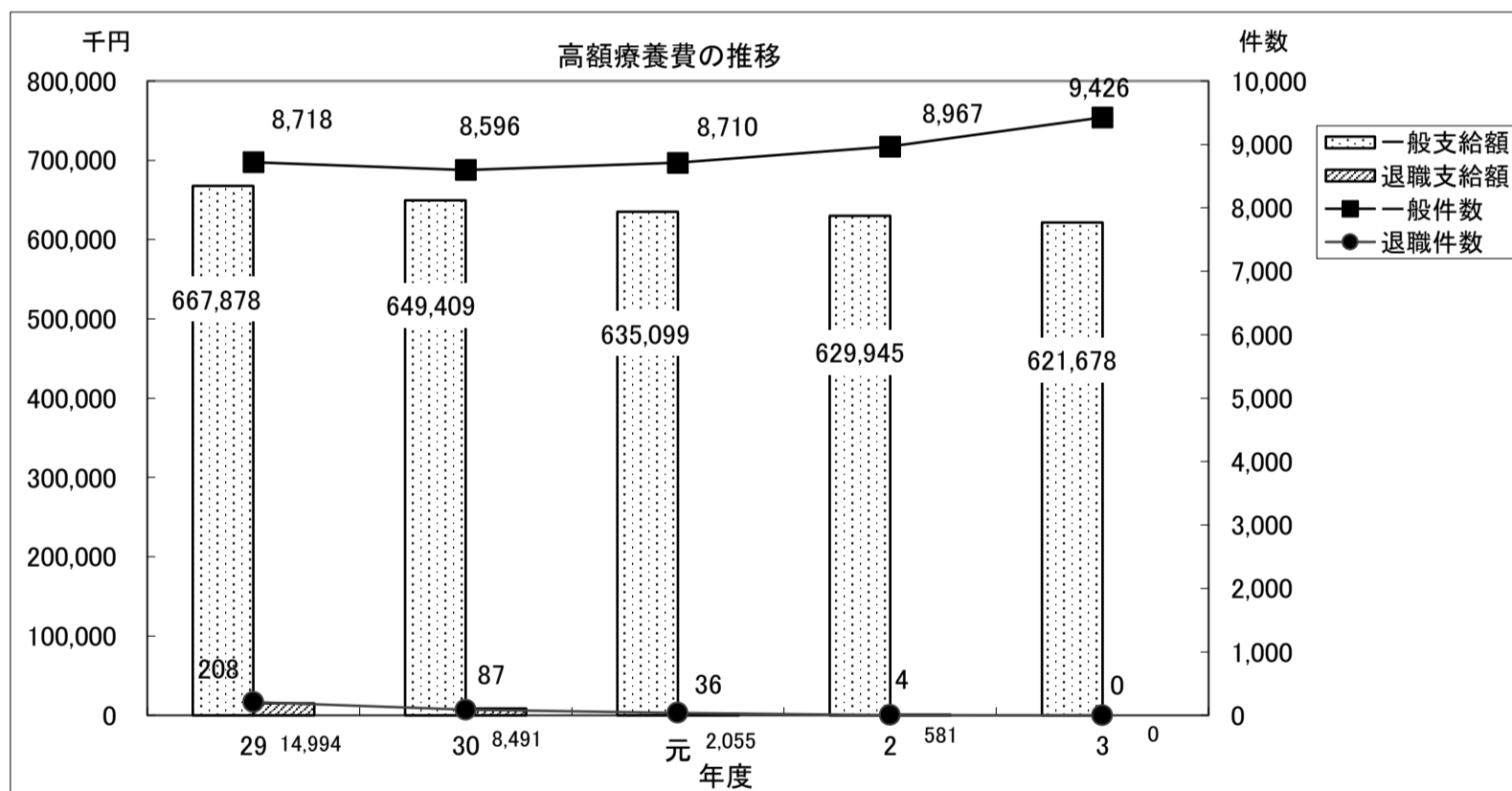
6. 療養費の支給状況

年度	区分	件数	費用額 (円)	保険者負担(円)	一部負担金(円)	他法負担分	
						他法優先	国保優先
29	一般	5,434	46,460,865	34,542,998	11,378,230	0	539,637
	退職	205	2,044,769	1,431,299	613,470	0	0
	計	5,639	48,505,634	36,109,485	11,991,700	0	539,637
30	一般	5,517	46,511,019	34,703,106	11,603,181	0	204,732
	退職	65	580,951	406,649	174,302	0	0
	計	5,582	47,091,970	35,109,755	11,777,483	0	204,732
元	一般	5,247	42,616,024	31,762,011	10,832,987	0	21,026
	退職	26	178,100	124,662	53,438	0	0
	計	5,273	42,794,124	31,886,673	10,886,425	0	21,026
2	一般	4,979	45,778,698	34,293,393	11,483,680	0	1,625
	退職	0	0	0	0	0	0
	計	4,979	45,778,698	34,293,393	11,483,680	0	1,625
3	一般	5,451	45,743,384	34,233,784	11,509,600	0	0
	退職	0	0	0	0	0	0
	計	5,451	45,743,384	34,233,784	11,509,600	0	0



7. 高額療養費の支給状況

区分	平成29年度		平成30年度		令和元年度		令和2年度		令和3年度		
	件数	金額(円)	件数	金額(円)	件数	金額(円)	件数	金額(円)	件数	金額(円)	
合算分	多数該当	一般 514 退職 28 計 542	9,796,627	514 4 計 518	9,564,790	446 0 計 446	9,092,523	488 0 計 488	8,720,930	572 0 計 572	9,291,893
	その他	一般 1,254 退職 6 計 1,260	15,932,271	1,488 2 計 1,490	18,507,475	1,589 1 計 1,590	20,731,870	1,659 0 計 1,659	20,861,243	1,681 0 計 1,681	18,008,636
	合計	1,320 34 計 1,354	156,621,528	1,333 4 計 1,337	139,489,996	1,392 12 計 1,404	139,800,552	1,371 0 計 1,371	146,448,793	1,224 0 計 1,224	130,565,580
単独分	長期疾病	一般 1,809 退職 88 計 1,897	112,539,486	1,631 42 計 1,673	103,038,683	1,639 14 計 1,653	95,122,905	1,806 0 計 1,806	105,231,365	1,591 0 計 1,591	91,590,606
	入院分	一般 1,804 退職 35 計 1,839	275,763,984	1,883 20 計 1,903	286,011,942	1,855 5 計 1,860	259,383,785	1,710 0 計 1,710	248,177,791	1,755 0 計 1,755	254,224,131
	その他	一般 1,017 退職 4 計 1,021	26,107,869	1,016 5 計 1,021	31,333,718	1,116 2 計 1,118	32,214,563	1,225 0 計 1,225	37,861,538	1,333 0 計 1,333	46,978,401
他法併用分	一般 1,000 退職 13 計 1,013	71,116,420	731 10 計 741	61,462,290	673 2 計 675	78,752,950	708 4 計 712	62,643,722	1,270 0 計 1,270	71,018,788	
合計	一般	8,718	667,878,185	8,596	649,408,894	8,710	635,099,148	8,967	629,945,382	9,426	621,678,035
	退職	208	14,994,361	87	8,491,262	36	2,054,720	4	580,560	0	0
	計	8,926	682,872,546	8,683	657,900,156	8,746	637,153,868	8,971	630,525,942	9,426	621,678,035



8. 出産育児一時金・葬祭費の支給状況

(単位:千円)

区分	平成29年度		平成30年度		令和元年度		令和2年度		令和3年度	
	件数	金額	件数	金額	件数	金額	件数	金額	件数	金額
出産育児一時金	42	17,657	48	20,128	41	17,220	36	15,088	27	11,292
葬祭費	99	4,950	127	6,350	112	5,600	111	5,550	116	5,800

※出産育児一時金の件数は、事業年報の数値を掲載。

