

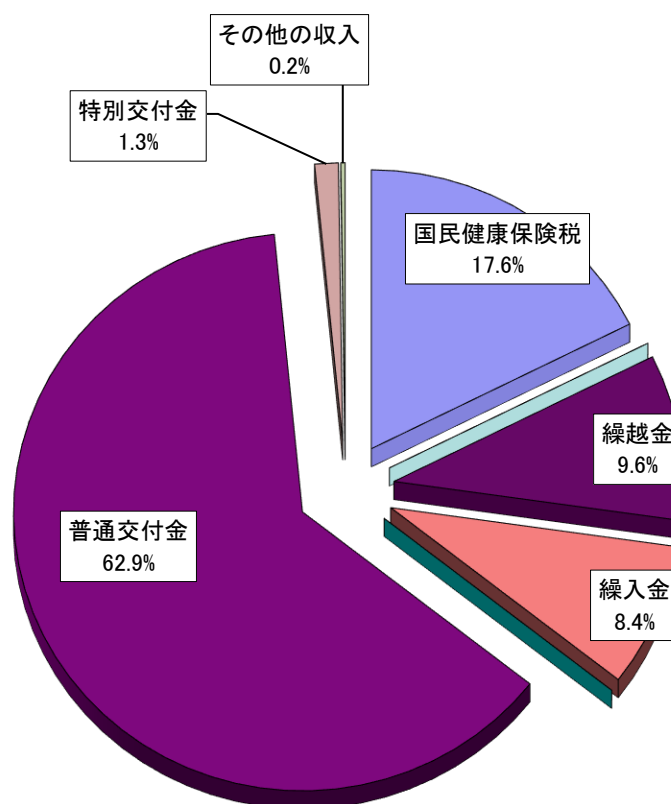
# 5. 保険財政

1. 国民健康保険特別会計状況 .....	46
2. 保険税 .....	48

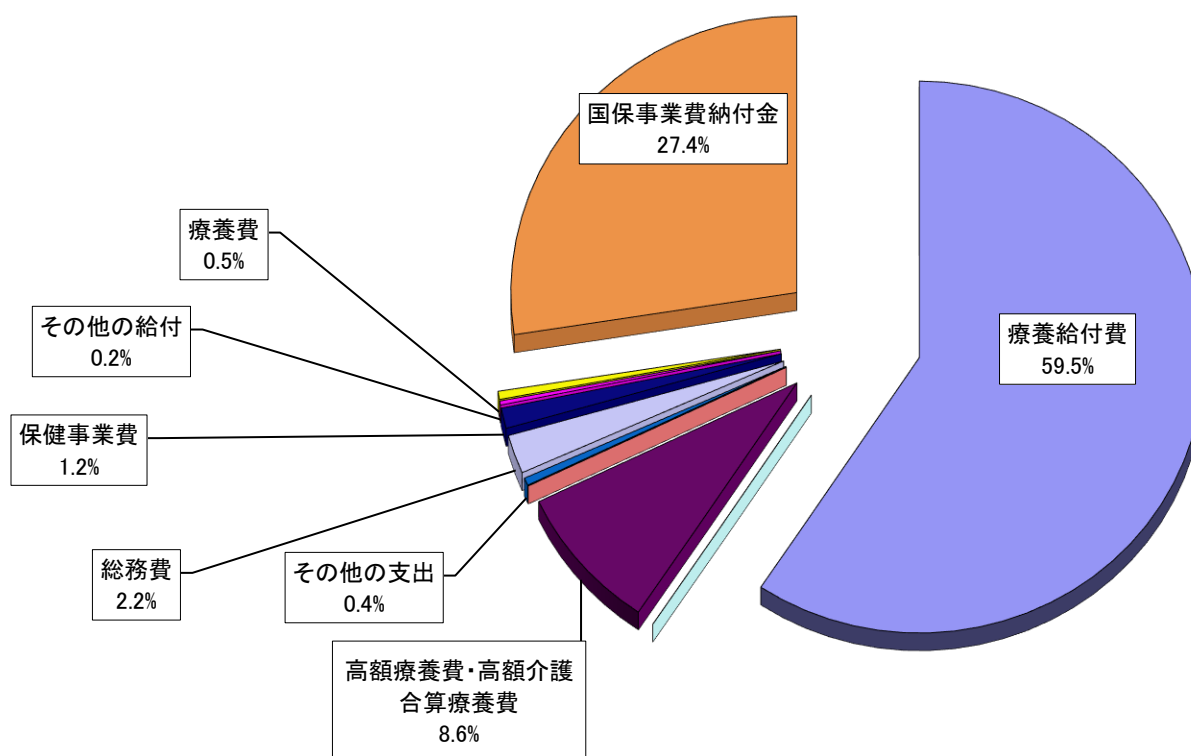
# 1.国民健康保険特別会計状況

## (1) 令和3年度国民健康保険特別会計収支状況

歳入 7,864,345,971円



歳出 7,246,583,412円



## (2) 年度別決算額

歳入

(単位:千円)

区分		平成29年度	平成30年度	令和元年度	令和2年度	令和3年度	
保険税	一般	現年課税分(医療分)	1,043,097	1,000,938	975,496	921,934	924,164
		現年課税分(後期高齢分)	348,580	330,343	320,572	316,682	317,677
		介護納付金	130,444	120,951	112,478	108,943	103,923
		医療分(滞納繰越分)	64,249	58,385	46,474	36,437	26,886
		後期高齢分(滞納繰越分)	21,269	19,374	15,408	12,033	9,130
		介護納付金(滞納繰越分)	9,976	8,628	6,851	6,184	4,130
		計	1,617,615	1,538,619	1,477,279	1,402,213	1,385,910
	退職	現年課税分(医療分)	20,409	7,921	875	1	0
		現年課税分(後期高齢分)	6,790	2,613	288	0	0
		介護納付金	5,994	2,305	281	0	0
		医療分(滞納繰越分)	1,900	1,244	697	202	70
		後期高齢分(滞納繰越分)	632	414	236	67	23
		介護納付金(滞納繰越分)	556	368	181	58	19
		計	36,281	14,865	2,558	328	112
国庫支出金	療養給付費等負担金	1,524,550	—	—	—	—	
	普通調整交付金	441,832	—	—	—	—	
	特別調整交付金	203,962	—	—	—	—	
	高齢者医療事業費補助金	—	—	—	—	—	
	高額医療費共同事業国負担金	56,022	—	—	—	—	
	特定健診等負担金	11,386	—	—	—	—	
	出産育児一時金補助金	—	—	—	—	—	
	災害臨時特例補助金	1,143	1,754	7,630	8,059	2,507	
	社会保障・税番号制度システム整備費補助金	—	—	220	13,653	130	
	制度関係業務事業費補助金	6,426	—	961	0	0	
	計	2,245,321	1,754	8,811	21,712	2,637	
県支出金	財政調整交付金	370,510	—	0	—	—	
	高額医療費共同事業県負担金	56,022	—	0	—	—	
	交付保険金等給	—	5,130,588	5,077,031	4,906,742	4,944,670	
	特別交付金分	—	179,634	184,205	181,073	103,372	
	特定健診等県負担金	11,386	—	0	—	—	
	子ども医療補助金	4,502	3,820	3,510	5,001	2,902	
計	442,420	5,314,042	5,264,746	5,092,816	5,050,944		
前期高齢者交付金	1,871,137	—	0	—	—		
療養給付費交付金	177,783	—	0	—	—		
共同事業交付金	2,169,439	—	0	—	—		
繰入金	保険基盤安定	416,166	405,120	396,893	382,011	390,619	
	職員給与費等	127,196	83,670	89,232	87,319	86,503	
	事務費繰入金	—	60,614	73,696	77,343	74,283	
	出産育児一時金	11,771	13,419	11,480	10,059	7,528	
	財政安定化支援事業	56,321	88,895	84,369	69,394	62,883	
	その他	56,170	46,633	44,500	31,767	34,032	
	基金等	0	0	0	0	0	
繰越金	486,474	538,395	608,145	712,362	755,426		
その他の収入	22,027	20,831	27,896	15,837	13,469		
合計	9,736,121	8,126,857	8,089,605	7,903,161	7,864,346		

歳出

(単位:千円)

区分		平成29年度	平成30年度	令和元年度	令和2年度	令和3年度	
総務費		142,408	151,265	170,591	182,137	164,477	
保険給付費	一般	療養給付費	4,515,089	4,415,909	4,423,425	4,311,478	4,301,123
		療養費	34,648	34,784	31,971	35,391	34,611
		高額療養費・高額介護療養費	668,436	650,311	636,625	630,610	622,019
		移送費	0	0	0	0	0
		出産育児一時金	17,657	20,128	17,220	15,088	11,292
		葬祭費	4,950	6,350	5,600	5,550	5,800
		傷病手当金	—	—	—	0	209
	計	5,240,780	5,127,482	5,114,841	4,998,117	4,975,054	
	退職	療養給付費	96,841	47,942	11,322	81	0
		療養費	1,431	407	124	0	0
高額療養費・高額介護療養費		14,995	8,491	2,055	581	0	
計	113,267	56,840	13,501	662	0		
審査支払手数料	16,039	15,675	16,705	15,818	16,658		
老人保健拠出金	21	—	0	—	—		
介護納付金	430,069	—	0	—	—		
後期高齢者支援金	974,248	—	0	—	—		
前期高齢者納付金	3,660	—	0	—	—		
共同事業拠出金	2,139,300	—	0	—	—		
保健事業費	69,928	77,186	79,259	77,289	86,772		
国保事業費納付金	一般	医療給付費分(医療分)	—	1,301,641	1,352,955	1,245,195	1,321,463
		医療給付費分(後期支援分)	—	450,243	447,787	444,779	443,653
		介護分納付金	—	176,673	165,836	171,799	222,947
	計	—	1,928,557	1,966,578	1,861,773	1,988,063	
退職	医療給付費分(医療分)	—	13,198	3,827	0	0	
	医療給付費分(後期支援分)	—	5,188	1,370	0	0	
計	—	18,386	5,197	0	0		
その他の支出	68,006	143,321	10,571	11,939	15,559		
合計	9,197,726	7,518,712	7,377,243	7,147,735	7,246,583		
歳入歳出差引残	538,395	608,145	712,362	755,426	617,763		

## 2.保険税

### (1) 賦課割合、按分率及び課税限度額等の推移

(賦課期日現在)

区分		令和元年度			令和2年度			令和3年度			
		医療分	後期高齢 支援金分	介護分	医療分	後期高齢 支援金分	介護分	医療分	後期高齢 支援金分	介護分	
賦課割合	応能	所得割	50.17%	50.43%	49.80%	50.41%	50.16%	49.53%	50.36%	50.12%	49.77%
		資産割	廃止			廃止			廃止		
		計	50.17%	50.43%	49.80%	50.41%	50.16%	49.53%	50.36%	50.12%	49.77%
	応益	均等割	31.94%	31.68%	32.03%	33.55%	31.73%	32.10%	33.44%	31.60%	31.87%
		平等割	17.89%	17.89%	18.17%	16.04%	18.11%	18.37%	16.20%	18.28%	18.36%
		計	49.83%	49.57%	50.20%	49.59%	49.84%	50.47%	49.64%	49.88%	50.23%
税率	応能	所得割	7.53%	2.51%	1.95%	7.2%	2.51%	1.95%	7.2%	2.51%	1.95%
		資産割	廃止			廃止			廃止		
	応益	均等割	23,000円	7,500円	8,000円	23,000円	7,500円	8,000円	23,000円	7,500円	8,000円
		平等割	22,500円	7,400円	5,600円	19,000円	7,400円	5,600円	19,000円	7,400円	5,600円
課税限度額		610,000円	190,000円	160,000円	630,000円	190,000円	170,000円	630,000円	190,000円	170,000円	
平均保険税額	1世帯当たり	103,616円	34,060円	26,838円	97,322円	33,478円	26,472円	95,897円	33,011円	26,389円	
	対前年比	99.0%	98.0%	99.0%	94.0%	98.0%	99.0%	99.0%	99.0%	100.0%	
	1人当たり	61,669円	20,271円	21,746円	58,657円	20,178円	21,651円	58,541円	20,152円	21,723円	
	対前年比	100.0%	100.0%	100.0%	95.0%	100.0%	100.0%	100.0%	100.0%	100.0%	

## (2) 年度別収納状況

(単位:円)

年度	区分		調定額	収入済額	収入未済額	収納率	不納欠損額	
令和元年度	一般	現年課税分	医療	1,012,261.143	974,706.178	37,550.465	96.29	4,500
			高齢支援	332,813.989	320,441.062	12,371.527	96.28	1,400
			介護	118,410.790	112,452.957	5,956.533	94.97	1,300
		計	1,463,485.922	1,407,600.197	55,878.525	96.18	7,200	
		滞納繰越分	医療	122,009.694	46,455.408	54,116.454	38.08	21,437.832
			高齢支援	40,474.058	15,407.496	17,945.971	38.07	7,120.591
	介護		20,270.160	6,851.105	9,615.296	33.80	3,803.759	
	計	182,753.912	68,714.009	81,677.721	37.60	32,362.182		
	計	1,646,239.834	1,476,314.206	137,556.246	89.68	32,369.382		
	退職	現年課税分	医療	900.612	875.256	25.356	97.18	0
			高齢支援	295.933	287.646	8.287	97.20	0
			介護	288.733	280.949	7.784	97.30	0
		計	1,485.278	1,443.851	41.427	97.21	0	
		滞納繰越分	医療	1,278.369	696.525	487.452	54.49	94.392
			高齢支援	429.697	236.412	161.962	55.02	31.323
	介護		343.859	181.100	134.055	52.67	28.704	
	計	2,051.925	1,114.037	783.469	54.29	154.419		
	計	3,537.203	2,557.888	824.896	72.31	154.419		
計	現年課税分	医療	1,013,161.755	975,581.434	37,575.821	96.29	4,500	
		高齢支援	333,109.922	320,728.708	12,379.814	96.28	1,400	
		介護	118,699.523	112,733.906	5,964.317	94.97	1,300	
	計	1,464,971.200	1,409,044.048	55,919.952	96.18	7,200		
	滞納繰越分	医療	123,288.063	47,151.933	54,603.906	38.25	21,532.224	
		高齢支援	40,903.755	15,643.908	18,107.933	38.25	7,151.914	
介護		20,614.019	7,032.205	9,749.351	34.11	3,832.463		
計	184,805.837	69,828.046	82,461.190	37.78	32,516.601			
計	1,649,777.037	1,478,872.094	138,381.142	89.64	32,523.801			
令和2年度	一般	現年課税分	医療	954,784.873	921,564.096	33,192.277	96.52	28,500
			高齢支援	328,088.931	316,591.712	11,487.219	96.50	10,000
			介護	114,265.079	108,906.788	5,350.091	95.31	8,200
		計	1,397,138.883	1,347,062.596	50,029.587	96.42	46,700	
		滞納繰越分	医療	89,867.946	36,399.987	39,585.293	40.50	13,882.666
			高齢支援	29,726.215	12,032.712	13,051.637	40.48	4,641.866
	介護		15,272.337	6,183.941	6,757.663	40.49	2,330.733	
	計	134,866.498	54,616.640	59,394.593	40.50	20,855.265		
	計	1,532,005.381	1,401,679.236	109,424.180	91.49	20,901.965		
	退職	現年課税分	医療	17	17	0	100.00	0
			高齢支援	0	0	0	—	0
			介護	0	0	0	—	0
		計	17	17	0	100.00	0	
		滞納繰越分	医療	512.800	202.349	211.352	39.46	99.099
			高齢支援	170.242	67.249	70.103	39.50	32.890
	介護		141.835	58.463	59.066	41.22	24.306	
	計	824.877	328.061	340.521	39.77	156.295		
	計	824.894	328.078	340.521	39.77	156.295		
計	現年課税分	医療	954,784.890	921,564.113	33,192.277	96.52	28,500	
		高齢支援	328,088.931	316,591.712	11,487.219	96.50	10,000	
		介護	114,265.079	108,906.788	5,350.091	95.31	8,200	
	計	1,397,138.900	1,347,062.613	50,029.587	96.42	46,700		
	滞納繰越分	医療	90,380.746	36,602.336	39,796.645	40.50	13,981.765	
		高齢支援	29,896.457	12,099.961	13,121.740	40.47	4,674.756	
介護		15,414.172	6,242.404	6,816.729	40.50	2,355.039		
計	135,691.375	54,944.701	59,735.114	40.49	21,011.560			
計	1,532,830.275	1,402,007.314	109,764.701	91.47	21,058.260			
令和3年度	一般	現年課税分	医療	952,837.635	923,018.253	29,819.382	96.87	0
			高齢支援	327,884.078	317,532.884	10,351.194	96.84	0
			介護	108,686.087	103,869.935	4,816.152	95.57	0
		計	1,389,407.800	1,344,421.072	44,986.728	96.76	0	
		滞納繰越分	医療	71,121.717	26,869.204	33,049.301	37.78	11,203.212
			高齢支援	23,988.535	9,129.625	11,153.535	38.06	3,705.375
	介護		11,950.060	4,129.599	5,737.201	34.56	2,083.260	
	計	107,060.312	40,128.428	49,940.037	37.48	16,991.847		
	計	1,496,468.112	1,384,549.500	94,926.765	92.52	16,991.847		
	退職	現年課税分	医療	0	0	0	—	0
			高齢支援	0	0	0	—	0
			介護	0	0	0	—	0
		計	0	0	0	—	0	
		滞納繰越分	医療	211.352	69.734	45.877	32.99	95.741
			高齢支援	70.101	23.135	15.132	33.00	31.834
	介護		59.064	19.352	13.346	32.76	26.366	
	計	340.517	112.221	74.355	32.96	153.941		
	計	340.517	112.221	74.355	32.96	153.941		
計	現年課税分	医療	952,837.635	923,018.253	29,819.382	96.87	0	
		高齢支援	327,884.078	317,532.884	10,351.194	96.84	0	
		介護	108,686.087	103,869.935	4,816.152	95.57	0	
	計	1,389,407.800	1,344,421.072	44,986.728	96.76	0		
	滞納繰越分	医療	71,333.069	26,938.938	33,095.178	37.77	11,298.953	
		高齢支援	24,058.636	9,152.760	11,168.667	38.04	3,737.209	
介護		12,009.124	4,148.951	5,750.547	34.55	2,109.626		
計	107,400.829	40,240.649	50,014.392	37.47	17,145.788			
計	1,496,808.629	1,384,661.721	95,001.120	92.51	17,145.788			

## (3) 年度別、所得段階別世帯数及び被保険者数

9月30日現在

総所得金額 (万円)	平成29年度				平成30年度				令和元年度				令和2年度				令和3年度			
	世帯数 (世帯)	構成比 (%)	被保険者数 (人)	構成比 (%)	世帯数 (世帯)	構成比 (%)	被保険者数 (人)	構成比 (%)	世帯数 (世帯)	構成比 (%)	被保険者数 (人)	構成比 (%)	世帯数 (世帯)	構成比 (%)	被保険者数 (人)	構成比 (%)	世帯数 (世帯)	構成比 (%)	被保険者数 (人)	構成比 (%)
0	4,028	38.71	5,382	30.31	3,843	38.82	5,182	30.56	3,801	39.63	4,837	33.17	3,674	38.72	4,692	32.70	3,898	40.36	4,981	34.37
1～43 (1～33)	1,227	11.79	2,041	11.49	1,270	12.83	2,114	12.47	1,226	12.79	1,868	12.81	1,291	13.61	1,929	13.45	1,582	16.38	2,392	16.50
43～50 (33～40)	258	2.48	430	2.42	246	2.49	419	2.47	255	2.68	408	2.81	223	2.35	363	2.53	198	2.05	326	2.25
50～70 (40～60)	663	6.37	1,119	6.30	661	6.68	1,154	6.81	636	6.63	1,028	7.05	639	6.74	1,022	7.12	545	5.64	873	6.02
70～90 (60～80)	621	5.97	1,080	6.08	631	6.38	1,088	6.42	541	5.64	866	5.94	563	5.93	864	6.02	575	5.96	900	6.21
90～110 (80～100)	574	5.52	1,032	5.81	519	5.24	972	5.73	529	5.52	846	5.80	531	5.60	840	5.88	479	4.96	739	5.10
110～160 (100～150)	1,039	9.99	1,901	10.71	945	9.55	1,805	10.65	944	9.84	1,584	10.86	901	9.50	1,494	10.41	836	8.66	1,404	9.69
160～210 (150～200)	622	5.98	1,291	7.27	602	6.08	1,212	7.15	593	6.18	1,024	7.02	579	6.10	1,002	6.98	519	5.38	924	6.37
210～260 (200～250)	372	3.57	846	4.76	339	3.42	789	4.65	338	3.52	622	4.26	341	3.59	606	4.22	320	3.31	575	3.97
260～310 (250～300)	259	2.49	589	3.32	216	2.18	493	2.91	207	2.16	387	2.65	222	2.34	437	3.05	196	2.03	341	2.35
310～410 (300～400)	293	2.82	737	4.15	248	2.51	629	3.71	195	2.03	378	2.59	213	2.25	416	2.90	206	2.13	386	2.66
410～510 (400～500)	136	1.31	390	2.20	135	1.36	373	2.20	116	1.21	264	1.81	122	1.29	253	1.76	118	1.22	233	1.61
510～ (500～)	312	3.00	919	5.18	243	2.46	726	4.27	208	2.17	472	3.23	188	1.98	429	2.98	185	1.92	420	2.90
計	10,404	100.00	17,757	100.00	9,898	100.00	16,956	100.00	9,589	100.00	14,584	100.00	9,487	100.00	14,347	100.00	9,657	100.00	14,494	100.00

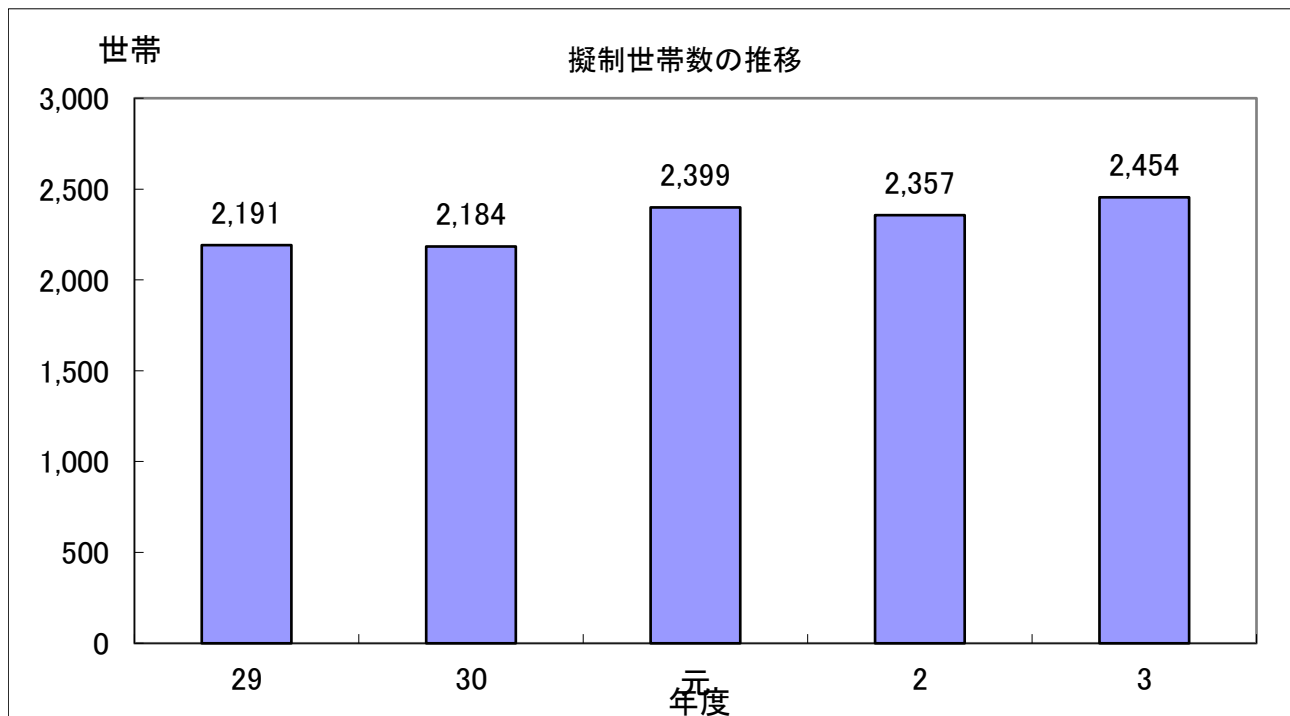
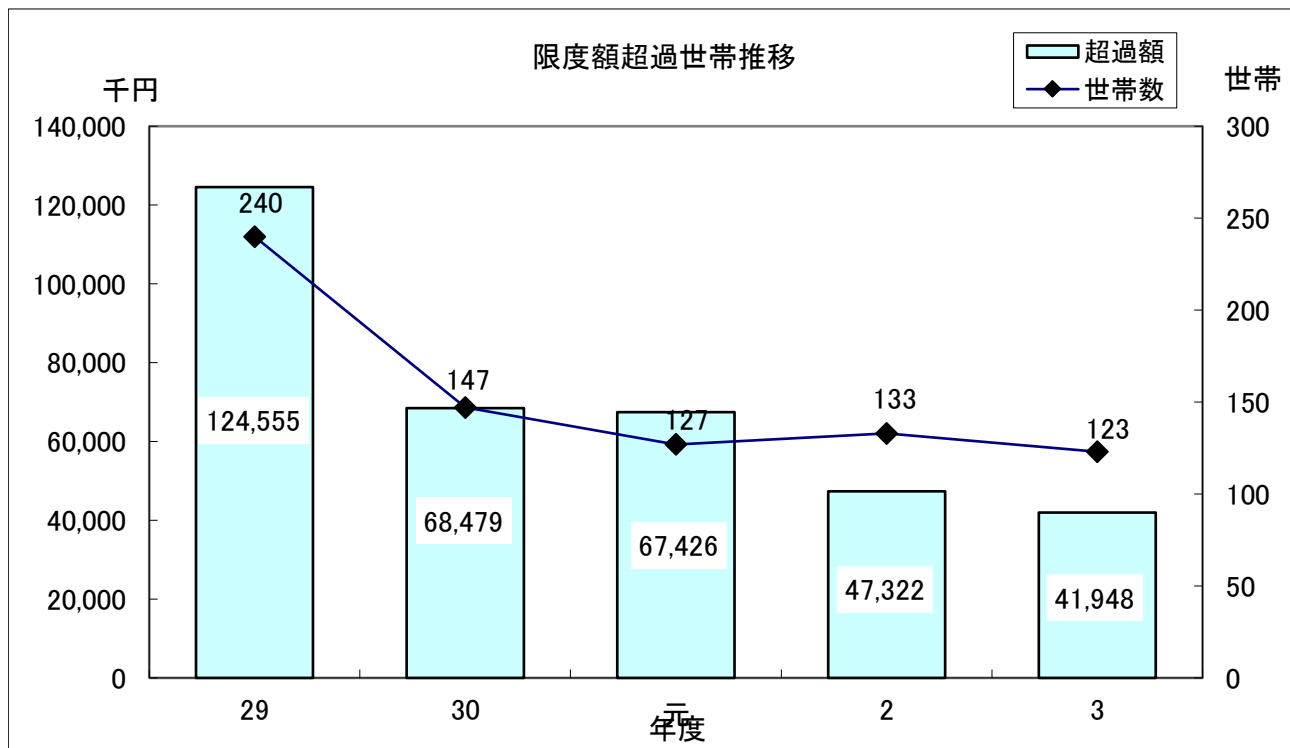
※総所得金額欄について、令和2年度以前は、()内に読み替えるものとする。

(4) 擬制世帯及び限度額を超える世帯

(4月1日現在)

年度	擬制世帯		限度額を超える世帯	
	世帯数	被保険者数(人)	世帯数(医療分)	超える税額(千円)
29	2,191	2,814	240	124,555
30	2,184	2,823	147	68,479
元	2,399	3,255	127	67,426
2	2,357	3,100	133	47,322
3	2,454	3,246	123	41,948

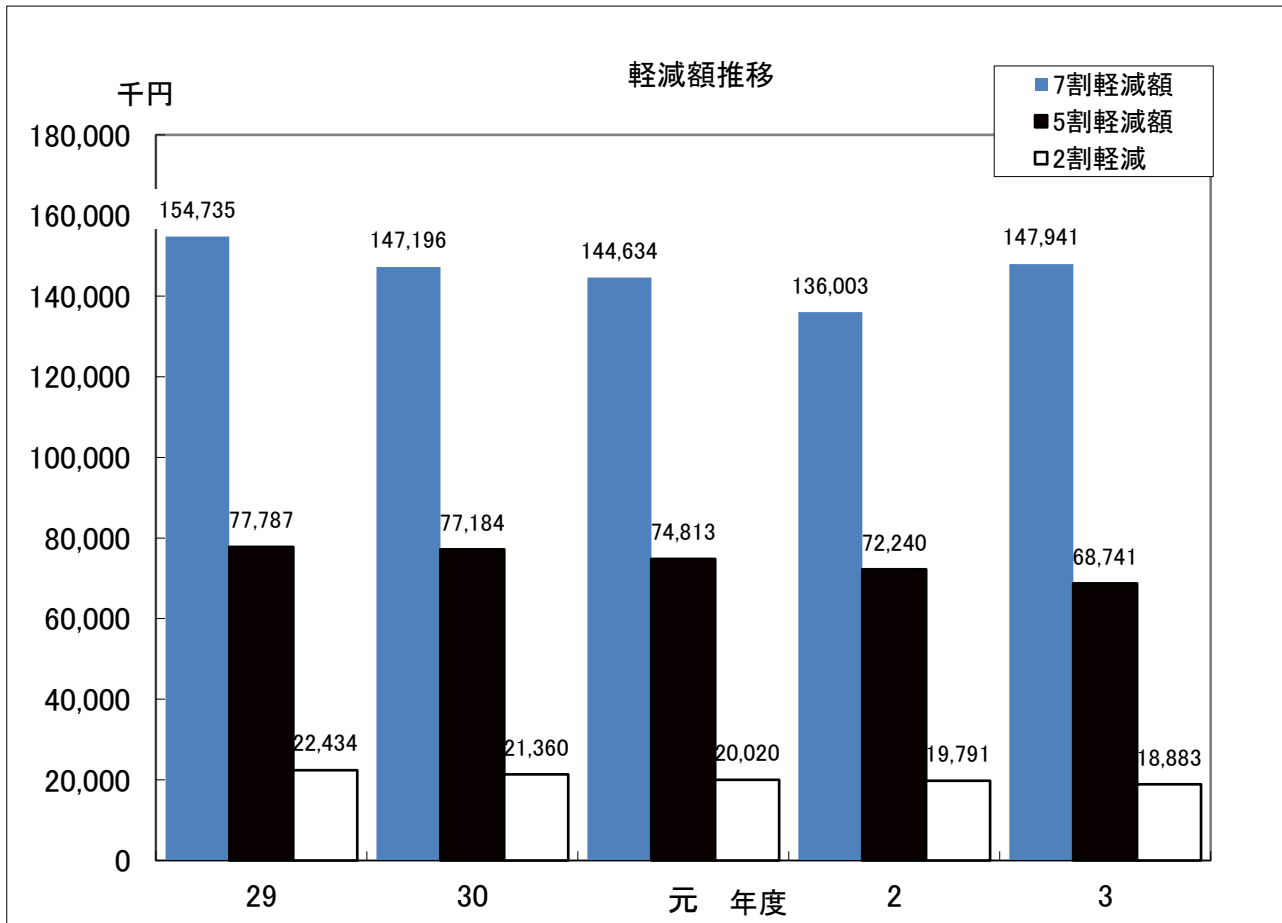
※限度額を超える税額は、医療分＋後期高齢支援分。



## (5) 保険税軽減額（医療費分・後期高齢者支援金分）

（基盤安定負担金申請時）

年度	内訳	世帯数	被保険者数 (人)	均等割(千円)	平等割(千円)	計(千円)	対前年比
29	(7割)	3,035	4,223	91,343	63,392	154,735	95.5
	(5割)	1,760	3,375	52,144	25,643	77,787	96.6
	(2割)	1,219	2,477	15,308	7,126	22,434	97.7
	計	6,014	10,075	158,795	96,161	254,956	96.0
30	(7割)	2,983	4,074	86,980	60,216	147,196	95.1
	(5割)	1,807	3,390	51,698	25,486	77,184	99.2
	(2割)	1,212	2,391	14,585	6,775	21,360	95.2
	計	6,002	9,855	153,263	92,477	245,740	96.4
元	(7割)	2,942	3,992	85,229	59,405	144,634	98.3
	(5割)	1,782	3,277	49,974	24,839	74,813	96.9
	(2割)	1,136	2,234	13,627	6,393	20,020	93.7
	計	5,860	9,503	148,830	90,637	239,467	97.4
2	(7割)	2,900	3,942	84,162	51,841	136,003	94.0
	(5割)	1,835	3,266	49,807	22,433	72,240	96.6
	(2割)	1,167	2,289	13,963	5,828	19,791	98.9
	計	5,902	9,497	147,932	80,102	228,034	95.2
3	(7割)	3,143	4,301	91,826	56,115	147,941	108.8
	(5割)	1,748	3,106	47,367	21,374	68,741	95.2
	(2割)	1,121	2,175	13,268	5,615	18,883	95.4
	計	6,012	9,582	152,461	83,104	235,565	103.3





(6) 税率及び課税限度額の推移

区分	平成29年度									平成30年度									令和元年度									
	医療分			支援金分			介護分			医療分			支援金分			介護分			医療分			支援金分			介護分			
応能	所得割	7.53%									7.53%									7.53%								
	資産割	廃止									廃止									廃止								
応益	均等割	23,200円			7,700円			8,200円			23,000円			7,500円			8,000円			23,000円			7,500円			8,000円		
	平等割	23,200円			7,700円			5,600円			22,500円			7,400円			5,600円			22,500円			7,400円			5,600円		
応益 軽減	軽減	7割	5割	2割	7割	5割	2割	7割	5割	2割	7割	5割	2割	7割	5割	2割	7割	5割	2割	7割	5割	2割	7割	5割	2割	7割	5割	2割
	均等割	16,240円	11,600円	4,640円	5,390円	3,850円	1,540円	5,740円	4,100円	1,640円	16,100円	11,500円	4,600円	5,250円	3,750円	1,500円	5,600円	4,000円	1,600円	16,100円	11,500円	4,600円	5,250円	3,750円	1,500円	5,600円	4,000円	1,600円
	平等割	16,240円	11,600円	4,640円	5,390円	3,850円	1,540円	3,920円	2,800円	1,120円	15,750円	11,250円	4,500円	5,180円	3,700円	1,480円	3,920円	2,800円	1,120円	15,750円	11,250円	4,500円	5,180円	3,700円	1,480円	3,920円	2,800円	1,120円
	平等割(特定世帯)	8,120円	5,800円	2,320円	2,695円	1,925円	770円	—	—	—	7,875円	5,625円	2,250円	2,590円	1,850円	740円	—	—	—	7,875円	5,625円	2,250円	2,590円	1,850円	740円	—	—	—
	総所得に係る条件	33万円以下 基礎控除33万円	(33+27×世帯主を含む被保険数)万円以下	(33+49×世帯主を含む被保険数)万円以下	33万円以下 基礎控除33万円	(33+27×世帯主を含む被保険数)万円以下	(33+49×世帯主を含む被保険数)万円以下	33万円以下 基礎控除33万円	(33+27×世帯主を含む被保険数)万円以下	(33+49×世帯主を含む被保険数)万円以下	33万円以下 基礎控除33万円	(33+27.5×世帯主を含む被保険数)万円以下	(33+50×世帯主を含む被保険数)万円以下	33万円以下 基礎控除33万円	(33+27.5×世帯主を含む被保険数)万円以下	(33+50×世帯主を含む被保険数)万円以下	33万円以下 基礎控除33万円	(33+27.5×世帯主を含む被保険数)万円以下	(33+50×世帯主を含む被保険数)万円以下	33万円以下 基礎控除33万円	(33+28×世帯主を含む被保険数)万円以下	(33+51×世帯主を含む被保険数)万円以下	33万円以下 基礎控除33万円	(33+28×世帯主を含む被保険数)万円以下	(33+51×世帯主を含む被保険数)万円以下	33万円以下 基礎控除33万円	(33+28×世帯主を含む被保険数)万円以下	(33+51×世帯主を含む被保険数)万円以下
課税限度額	54万円			19万円			16万円			58万円			19万円			16万円			61万円			19万円			16万円			
その他	・応益軽減条件の改正(5割・2割軽減)									・均等割の医療分・支援金分・介護分、平等割の医療分・支援金分の改正 ・医療分の賦課限度額が58万円に改正 ・応益軽減条件の改正(5割・2割軽減)									・医療分の賦課限度額が61万円に改正 ・応益軽減条件の改正(5割・2割軽減)									

区分	令和2年度									令和3年度									令和4年度									
	医療分			支援金分			介護分			医療分			支援金分			介護分			医療分			支援金分			介護分			
応能	所得割	7.20%									7.20%									7.20%								
	資産割	廃止									廃止									廃止								
応益	均等割	23,000円			7,500円			8,000円			23,000円			7,500円			8,000円			23,000円			7,500円			8,000円		
	平等割	19,000円			7,400円			5,600円			19,000円			7,400円			5,600円			19,000円			7,400円			5,600円		
応益 軽減	軽減	7割	5割	2割	7割	5割	2割	7割	5割	2割	7割	5割	2割	7割	5割	2割	7割	5割	2割	7割	5割	2割	7割	5割	2割	7割	5割	2割
	均等割	16,100円	11,500円	4,600円	5,250円	3,750円	1,500円	5,600円	4,000円	1,600円	16,100円	11,500円	4,600円	5,250円	3,750円	1,500円	5,600円	4,000円	1,600円	16,100円	11,500円	4,600円	5,250円	3,750円	1,500円	5,600円	4,000円	1,600円
	平等割	13,300円	9,500円	3,800円	5,180円	3,700円	1,480円	3,920円	2,800円	1,120円	13,300円	9,500円	3,800円	5,180円	3,700円	1,480円	3,920円	2,800円	1,120円	13,300円	9,500円	3,800円	5,180円	3,700円	1,480円	3,920円	2,800円	1,120円
	平等割(特定世帯)	6,650円	4,750円	1,900円	2,590円	1,850円	740円	—	—	—	6,650円	4,750円	1,900円	2,590円	1,850円	740円	—	—	—	6,650円	4,750円	1,900円	2,590円	1,850円	740円	—	—	—
	総所得に係る条件	33万円以下 基礎控除33万円	(33+28.5×世帯主を含む被保険数)万円以下	(33+52×世帯主を含む被保険数)万円以下	33万円以下 基礎控除33万円	(33+28.5×世帯主を含む被保険数)万円以下	(33+52×世帯主を含む被保険数)万円以下	33万円以下 基礎控除33万円	(33+28.5×世帯主を含む被保険数)万円以下	(33+52×世帯主を含む被保険数)万円以下	43万円+α(※)以下 基礎控除43万円	(43+28.5×世帯主を含む被保険数)万円+α以下	(43+52×世帯主を含む被保険数)万円+α以下	43万円+α(※)以下 基礎控除43万円	(43+28.5×世帯主を含む被保険数)万円+α以下	(43+52×世帯主を含む被保険数)万円+α以下	43万円+α(※)以下 基礎控除43万円	(43+28.5×世帯主を含む被保険数)万円+α以下	(43+52×世帯主を含む被保険数)万円+α以下	43万円+α(※)以下 基礎控除43万円	(43+28.5×世帯主を含む被保険数)万円+α以下	(43+52×世帯主を含む被保険数)万円+α以下	43万円+α(※)以下 基礎控除43万円	(43+28.5×世帯主を含む被保険数)万円+α以下	(43+52×世帯主を含む被保険数)万円+α以下	43万円+α(※)以下 基礎控除43万円	(43+28.5×世帯主を含む被保険数)万円+α以下	(43+52×世帯主を含む被保険数)万円+α以下
課税限度額	63万円			19万円			17万円			63万円			19万円			17万円			65万円			20万円			17万円			
その他	・所得割額医療分の税率を7.20%に改正 ・平等割の医療分の改正 ・医療分の賦課限度額が63万円、介護分の賦課限度額が17万円に改正 ・応益軽減条件の改正(5割・2割軽減)									・応益軽減条件の改正(7割・5割・2割軽減) ※α=10万円×(給与所得者等の数-1)									※α=10万円×(給与所得者等の数-1) ・医療分の賦課限度額が65万円、支援金分の賦課限度額が20万円に改正									

