

6. 疾病統計

1. 疾病統計(令和4年5月分)

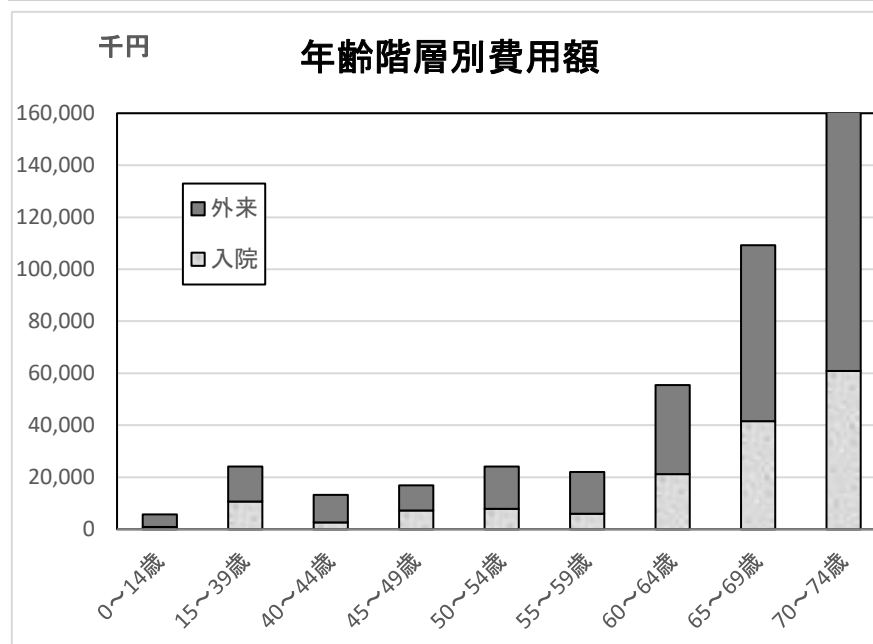
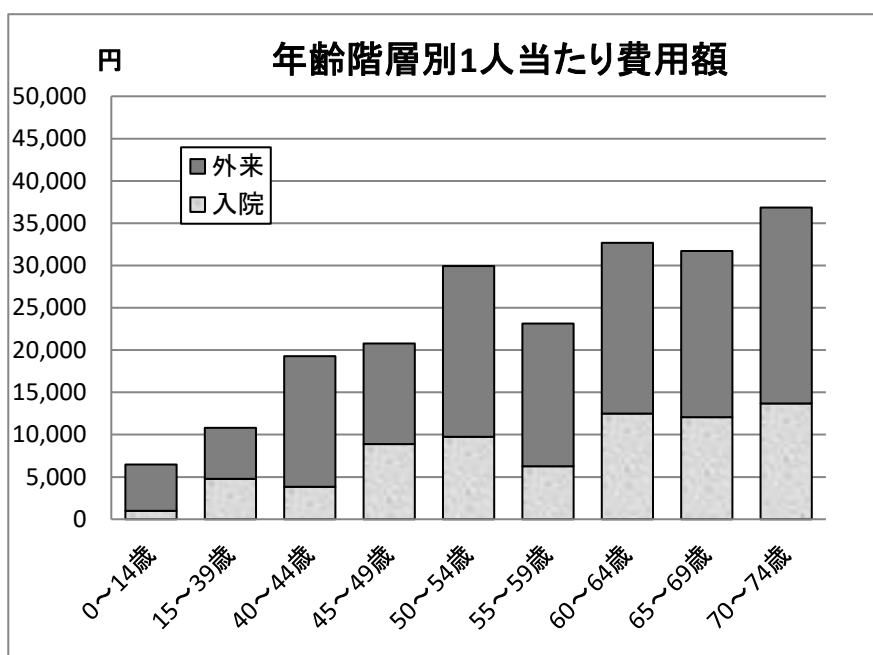
- (1) 年齢階層別受診状況…………… 56
- (2) 疾病大分類統計表…………… 58

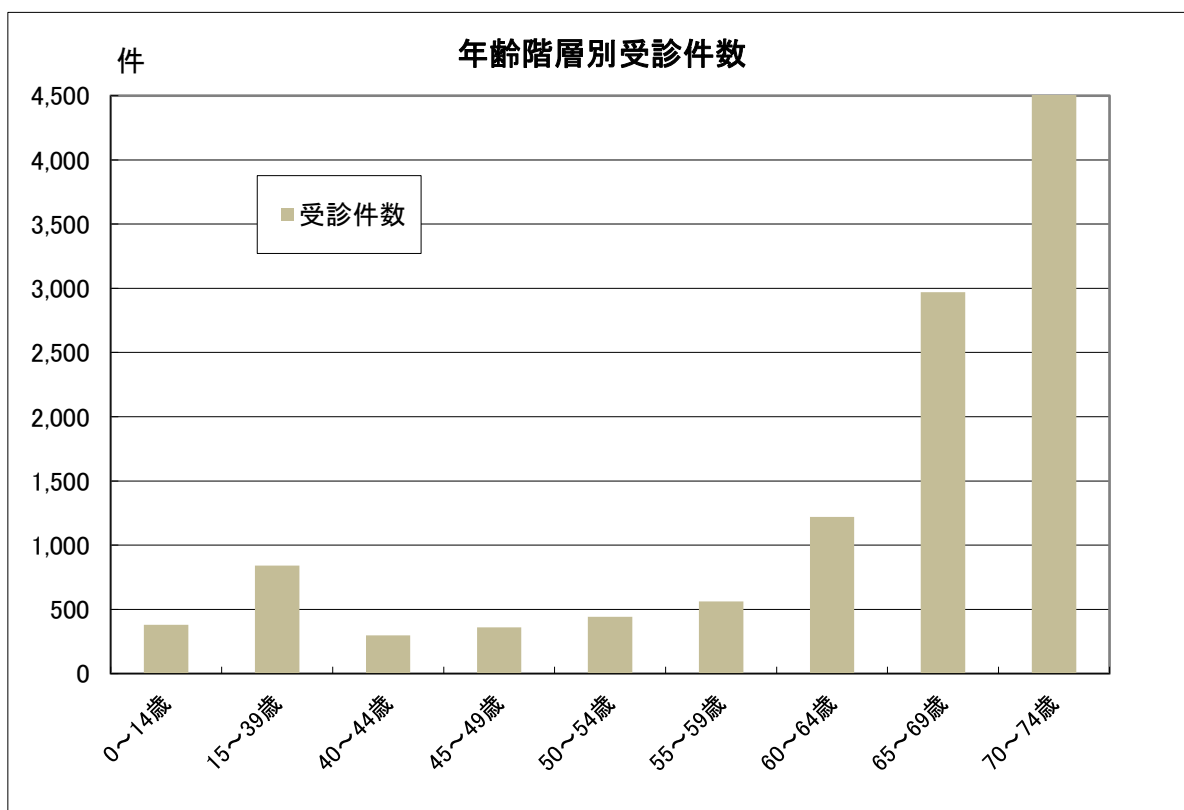
1. 疾病統計(令和4年5月分)

(1) 年齢階層別費用額

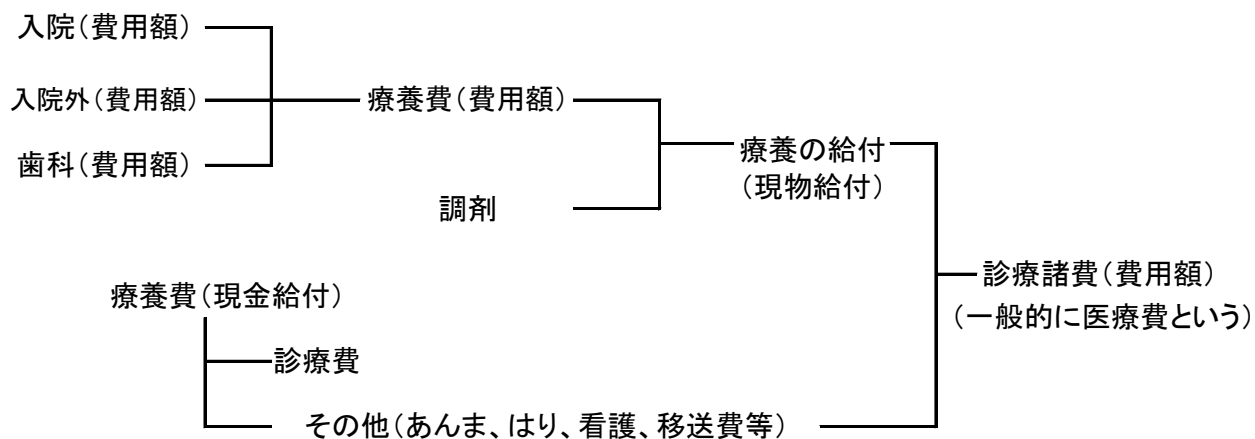
(単位 費用額:千円 費用額/人:円)

年齢階層	0～14歳	15～39歳	40～44歳	45～49歳	50～54歳	55～59歳	60～64歳	65～69歳	70～74歳
被 保 数	882	2,232	686	813	806	952	1,697	3,445	4,447
入院	費用額	878	10,665	2,633	7,226	7,857	5,966	21,204	41,575
	費用額/人	995	4,778	3,838	8,888	9,749	6,267	12,495	13,690
入院	件数	3	20	6	14	13	12	32	70
外来	費用額	4,828	13,461	10,593	9,668	16,269	16,060	34,252	67,668
	費用額/人	5,474	6,031	15,441	11,892	20,185	16,869	20,184	19,642
外来	件数	377	822	292	347	428	550	1,187	2,899
合計	費用額	5,706	24,126	13,226	16,894	24,126	22,026	55,456	109,243
	費用額/人	6,469	10,809	19,279	20,780	29,934	23,136	32,679	31,710
受診件数	380	842	298	361	441	562	1,219	2,969	4,613

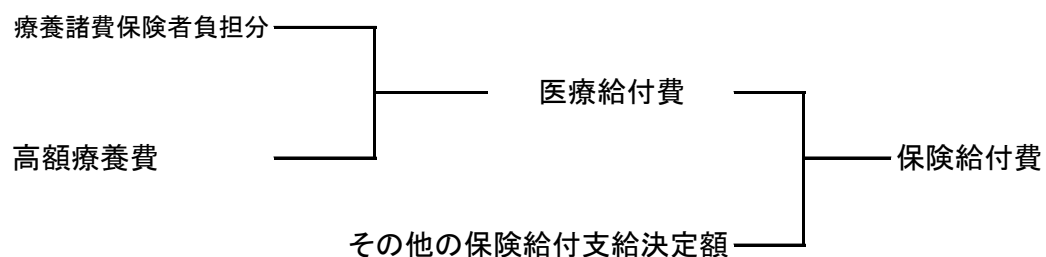




◎診療費と療養諸費



◎医療給付費と保険給付費



(2) 疾病大分類統計表

疾病	入院点数	外来点数	合計点数
1感染症及び寄生虫症	148,210	329,371	477,581
2新生物	3,092,012	4,181,823	7,273,835
3血液及び造血器の疾患並びに免疫機構の障害	293,342	129,777	423,119
4内分泌、栄養及び代謝疾患	80,551	4,945,812	5,026,363
5精神及び行動の障害	1,634,103	1,504,755	3,138,858
6神経系の疾患	1,261,715	1,645,869	2,907,584
7眼及び付属器の疾患	338,186	1,547,415	1,885,601
8耳及び乳様突起の疾患	0	121,057	121,057
9循環器系の疾患	2,258,856	3,825,281	6,084,137
10呼吸器系の疾患	1,304,909	1,776,813	3,081,722
11消化器系の疾患	1,482,921	1,601,498	3,084,419
12皮膚及び皮下組織の疾患	244,633	598,748	843,381
13筋骨格系及び結合組織の疾患	1,400,861	1,982,094	3,382,955
14尿路性器系の疾患	960,100	2,580,286	3,540,386
15妊娠、分娩及び産じょく	22,780	12,332	35,112
16周産期に発生した病態	0	652	652
17先天奇形、変形及び染色体異常	0	70,663	70,663
18症状、徴候及び異常臨床検査所見で他に分類されないもの	148,838	460,960	609,798
19損傷、中毒及びその他の外因の影響	1,216,355	263,704	1,480,059
合計	15,888,372	27,578,910	43,467,282

