

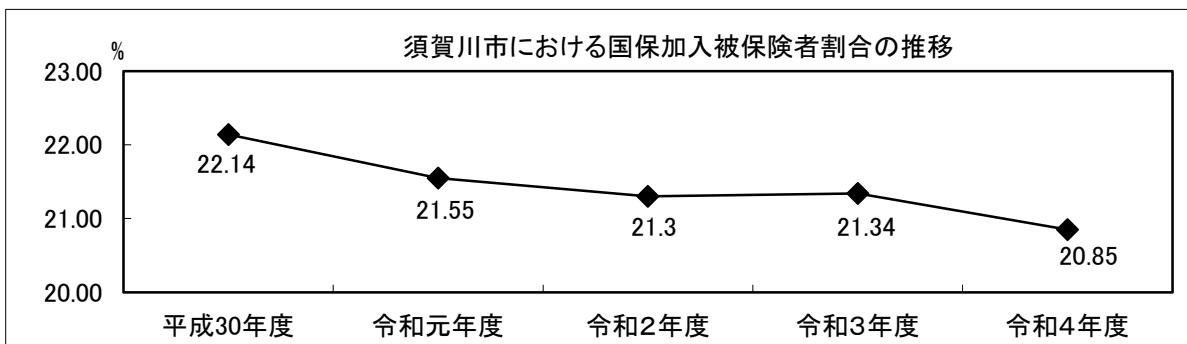
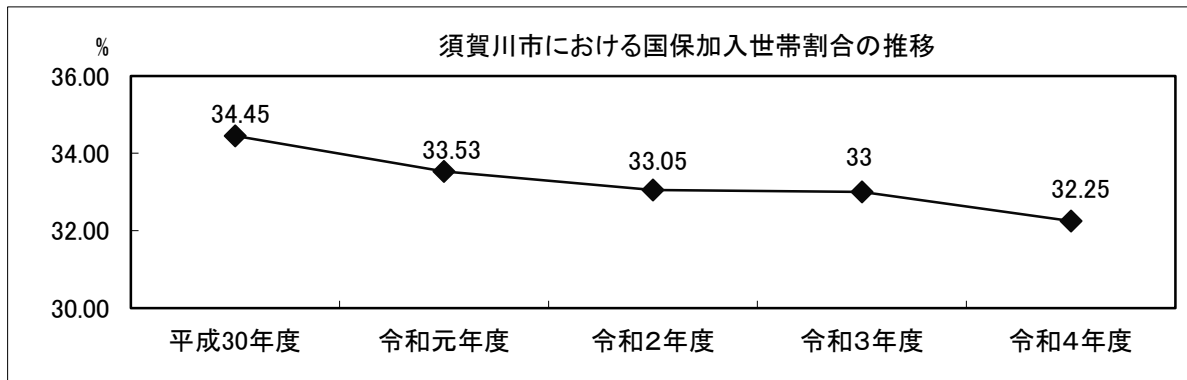
2. 被保険者

1. 国保加入状況	19
2. 事由別異動状況	22
3. 年齢階層別被保険者の状況	23
4. 年度別国保加入者の推移	24

1 国保加入状況

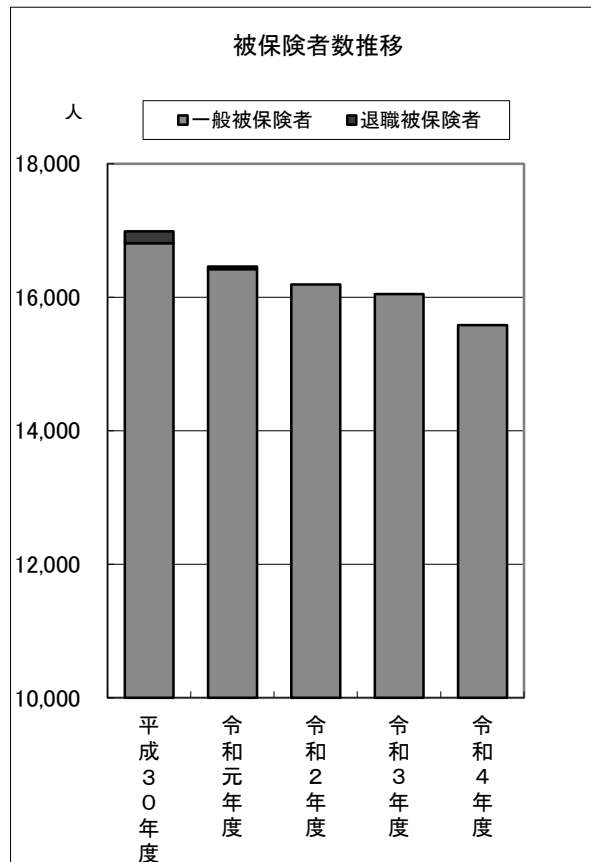
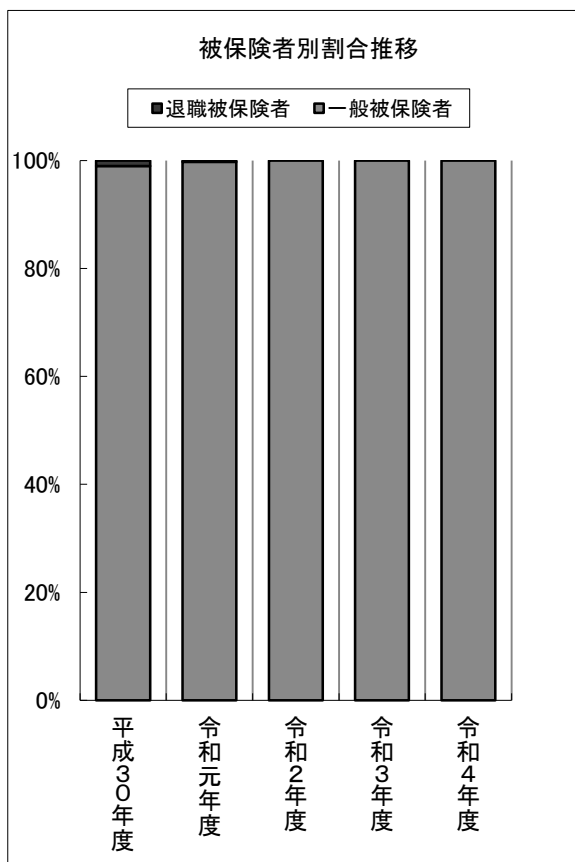
(1)世帯数

区分	総数(住民基本台帳)		国保世帯数				被保険者数(人)
	世帯数	人口(人)	総世帯数	一般被保険者世帯	退職被保険者等		
					退職単独世帯	退職混合世帯(再掲)	
令和4年4月	30,083	74,909	9,903	9,903	0	0	15,986
5月	30,159	74,940	9,929	9,929	0	0	15,962
6月	30,190	74,916	9,909	9,909	0	0	15,908
7月	30,156	74,838	9,822	9,822	0	0	15,785
8月	30,188	74,813	9,815	9,815	0	0	15,744
9月	30,181	74,762	9,767	9,767	0	0	15,648
10月	30,236	74,749	9,742	9,742	0	0	15,575
11月	30,241	74,709	9,693	9,693	0	0	15,483
12月	30,266	74,634	9,666	9,666	0	0	15,406
令和5年1月	30,295	74,539	9,615	9,615	0	0	15,269
2月	30,317	74,485	9,577	9,577	0	0	15,162
3月	30,355	74,279	9,517	9,517	0	0	15,025
年間平均	30,222	74,714	9,746	9,746	0	0	15,579
増△減	461	△1,194	△89	△89	0	0	△612
構成比	-	-	32.25	100	0	0	20.85
平成30年度	29,131	76,717	10,035	9,971	64	97	16,987
構成比	-	-	34.45	99.36	0.64	0.96	22.14
令和元年度	29,412	76,367	9,863	9,857	6	29	16,459
構成比	-	-	33.53	99.94	0.06	0.29	21.55
令和2年度	29,761	75,908	9,835	9,835	0	0	16,191
構成比	-	-	33.05	100	0	0	21.3
令和3年度	29,928	75,195	9,876	9,876	0	0	16,047
構成比	-	-	33	100	0	0	21.34



(2) 被保険者数

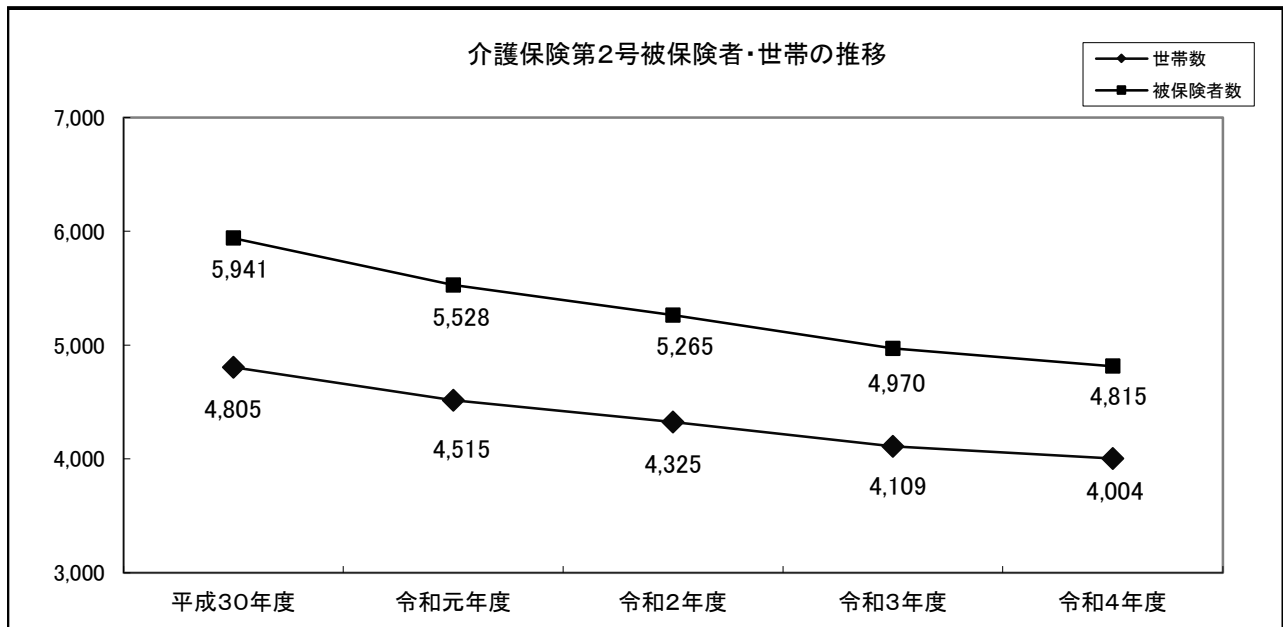
区分	国民健康保険被保険者数								
	総数	一般被保険者				退職被保険者			一世帯当たりの被保険者数
		未就学児	小学生 ～ 70歳未満	70歳 ～ 75歳未満	小計	退職本人	退職被扶養	小計	
令和4年4月	15,986	289	11,312	4,385	15,986	0	0	0	1.61
5月	15,962	290	11,287	4,385	15,962	0	0	0	1.61
6月	15,908	286	11,236	4,386	15,908	0	0	0	1.61
7月	15,785	320	11,096	4,369	15,785	0	0	0	1.61
8月	15,744	303	11,086	4,355	15,744	0	0	0	1.60
9月	15,648	306	10,991	4,351	15,648	0	0	0	1.60
10月	15,575	298	10,947	4,330	15,575	0	0	0	1.60
11月	15,483	302	10,849	4,332	15,483	0	0	0	1.60
12月	15,406	295	10,771	4,340	15,406	0	0	0	1.59
令和5年1月	15,269	295	10,683	4,291	15,269	0	0	0	1.59
2月	15,162	301	10,580	4,281	15,162	0	0	0	1.58
3月	15,025	292	10,416	4,317	15,025	0	0	0	1.58
年間平均	15,579	298	10,938	4,344	15,579	0	0	0	1.60
増△減	△468	△16	△507	56	△468	0	0	0	△0.05
構成比	100	1.91	70.21	27.88	100	0	0	0	
平成30年度	16,987	374	13,227	3,212	16,813	165	9	174	1.72
構成比	100	2.2	77.87	18.91	98.98	0.97	0.05	1.02	
令和元年度	16,549	367	12,597	3,458	16,423	35	1	36	1.67
構成比	100	2.23	76.54	21.01	99.76	0.21	0.01	0.22	
令和2年度	16,191	323	11,960	3,909	16,191	0	0	0	1.65
構成比	100	1.99	73.87	24.14	100	0	0	0	
令和3年度	16,047	314	11,445	4,288	16,047	0	0	0	1.65
構成比	100	1.99	73.87	24.14	100	0	0	0	



(3) 介護保険第2号被保険者数(40歳～65歳未満)

区分	介護保険第2号被保険者世帯数				介護保険第2号被保険者数		
	一般被保険者世帯	退職被保険者等		計	一般被保険者	退職被保険者	計
		退職単独世帯	退職混合世帯(再掲)				
令和4年4月	4,065	0	0	4,065	4,915	0	4,915
5月	4,058	0	0	4,058	4,902	0	4,902
6月	4,043	0	0	4,043	4,877	0	4,877
7月	4,047	0	0	4,047	4,876	0	4,876
8月	4,045	0	0	4,045	4,873	0	4,873
9月	4,028	0	0	4,028	4,845	0	4,845
10月	4,037	0	0	4,037	4,851	0	4,851
11月	4,006	0	0	4,006	4,803	0	4,803
12月	3,985	0	0	3,985	4,783	0	4,783
令和5年1月	3,961	0	0	3,961	4,750	0	4,750
2月	3,920	0	0	3,920	4,695	0	4,695
3月	3,856	0	0	3,856	4,614	0	4,614
年間平均	4,004	0	0	4,004	4,815	0	4,815
増△減	△105	0	0	△105	△155	0	△155
構成比	100	0	0	100	100	0	100
平成30年度	4,679	126	22	4,805	5,779	162	5,941
構成比	97.38	2.62	0.46	100	97.27	2.73	100
令和元年度	4,152	0	0	4,152	5,497	31	5,528
構成比	91.96	0	0	100	99.44	0.56	100
令和2年度	4,325	0	0	4,325	5,265	0	5,265
構成比	100	0	0	100	100	0	100
令和3年度	4,109	0	0	4,109	4,970	0	4,970
構成比	100	0	0	100	100	0	100

※介護保険第2号被保険者世帯数の退職被保険者等については、平成31年はデータなし



2. 事由別異動状況

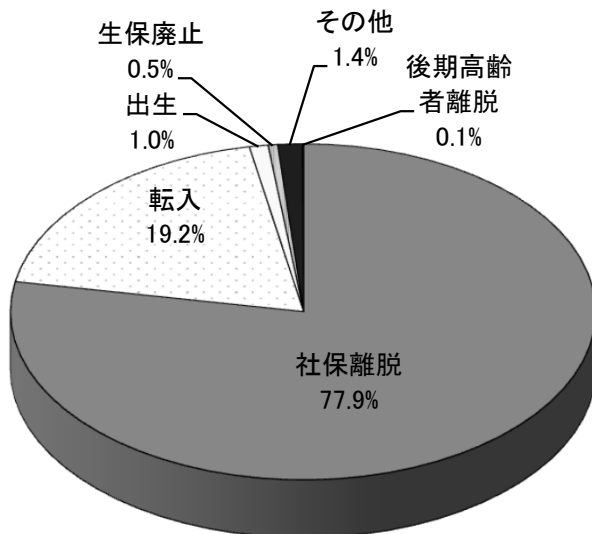
① 資格取得

区分		転入	社保離脱	生保廃止	出生	後期高齢者離脱	その他	計
30年度	被保険者数	635	2,387	20	56	2	52	3,152
	構成比%	20.15	75.73	0.63	1.78	0.06	1.65	100
元年度	被保険者数	580	2,532	20	58	0	73	3,263
	構成比%	17.78	77.60	0.61	1.78	0.00	2.23	100
2年度	被保険者数	481	2,389	23	39	1	54	2,987
	構成比%	16.10	79.98	0.77	1.31	0.03	1.81	100
3年度	被保険者数	414	2,453	41	38	2	63	3,011
	構成比%	13.75	81.47	1.36	1.26	0.07	2.09	100
4年度	被保険者数	594	2,413	16	32	2	42	3,099
	構成比%	19.17	77.86	0.52	1.03	0.06	1.36	100

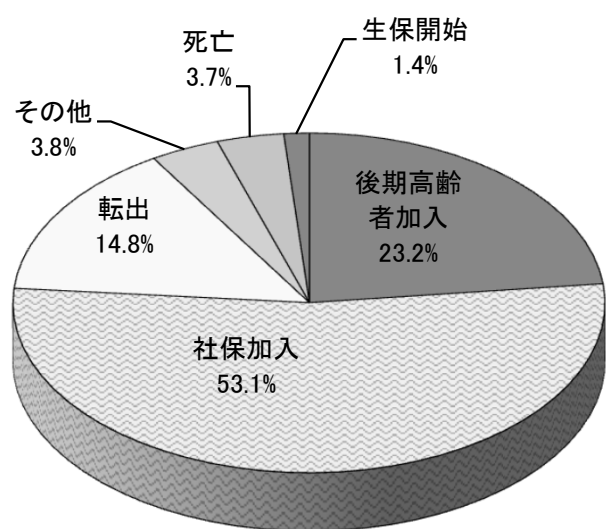
② 資格喪失

区分		転出	社保加入	生保開始	死亡	後期高齢者加入	その他	計
30年度	被保険者数	540	2,314	66	140	702	116	3,878
	構成比%	13.92	59.67	1.70	3.61	18.10	3.00	100
元年度	被保険者数	541	2,151	36	127	553	212	3,620
	構成比%	14.94	59.42	0.99	3.51	15.28	5.86	100
2年度	被保険者数	457	2,416	30	114	427	131	3,575
	構成比%	12.78	67.58	0.84	3.19	11.94	3.67	100
3年度	被保険者数	363	1,909	58	115	681	115	3,241
	構成比%	11.20	58.90	1.79	3.55	21.01	3.55	100
4年度	被保険者数	578	2,069	54	142	904	147	3,894
	構成比%	14.84	53.13	1.39	3.65	23.22	3.77	100

資格取得事由の比較



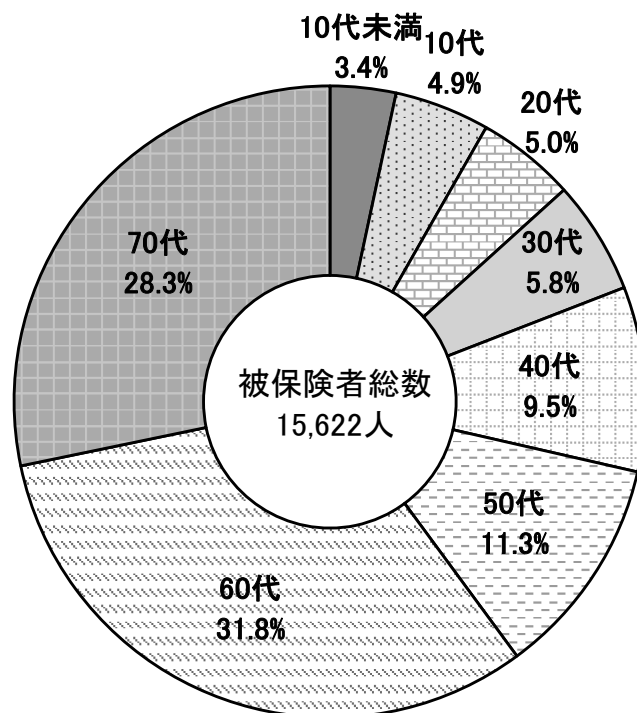
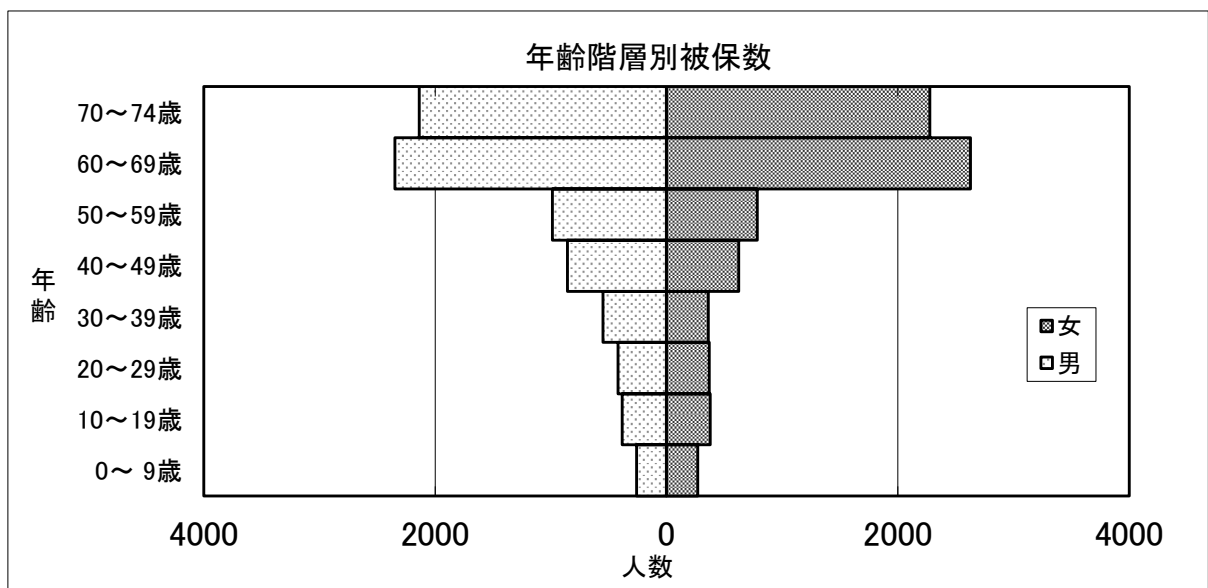
資格喪失事由の比較



3. 年齢階層別被保険者の状況

(令和4年10月1日現在)

区分	男	女	計	比率
0～9歳	258	270	528	3.4%
10～19歳	383	377	760	4.9%
20～29歳	420	368	788	5.0%
30～39歳	548	361	909	5.8%
40～49歳	855	623	1,478	9.5%
50～59歳	985	785	1,770	11.3%
60～69歳	2,346	2,628	4,974	31.8%
70～74歳	2,137	2,278	4,415	28.3%
計	7,932	7,690	15,622	100%



4. 年度別国保加入者の推移

(各年度3月31日現在)

