

3. 保険給付

1. 医療給付の状況	26
2. 令和4年度月別療養の給付状況	29
3. 療養給付費保険者負担額の推移	32
4. 未就学児、小学生及び高齢者被保険者療養給付費(再掲)	33
5. 受診諸率の推移(入院、入院外、歯科)	36
6. 療養費の支給状況	38
7. 高額療養費の支給状況	39
8. 出産育児一時金・葬祭費の支給状況	40

1. 医療給付の状況

(1)療養給付費(一般被保険者+退職被保険者)

年度	区分	件数		日数	費用額(千円)	保険者負担額(千円)		一部負担金(千円)	他法負担(国保優先)(千円)	受診率(%)	1件当たり日数	費用額(円)		平均被保険数(3月~2月)	
		災害免除分(再掲)				災害免除分(再掲)						1件当たり	1人当たり		
30	診療費	入院	4,135	2	63,530	2,373,518	1,742,215	465	617,178	14,125	24.3	15.36	574,007	139,234	17,047
		入院外	147,595	229	208,941	2,077,018	1,531,605	810	505,631	39,782	865.8	1.42	14,072	121,841	
		歯科	27,685	26	56,052	367,023	270,545	66	95,548	930	162.4	2.02	13,257	21,530	
		小計	179,415	257	328,523	4,817,559	3,544,365	1,341	1,218,357	54,837	1,052.5	1.83	26,851	282,605	
		調剤	95,925	157	111,610	1,119,829	828,780	292	261,421	29,628	562.7		11,674	65,691	
		訪問看護	560	0	2,361	26,328	18,597	0	3,172	4,559		4.22	47,014	1,544	
		食事療養	3,964	2	165,391	110,335	60,497	0	49,705	133			27,834	6,472	
		合計	275,900	414	330,884	6,074,051	4,452,239	1,633	1,532,655	89,157	1,618.5	1.20	22,015	356,312	
元	診療費	入院	4,095	59	62,875	2,258,772	1,676,841	7,615	566,548	15,383	24.8	15.35	551,593	136,987	16,489
		入院外	143,374	2,291	201,403	2,062,454	1,527,622	7,521	504,313	30,519	869.5	1.40	14,385	125,081	
		歯科	29,156	414	57,387	379,143	282,551	1,909	96,581	11	176.8	1.97	13,004	22,994	
		小計	176,625	2,764	321,665	4,700,369	3,487,014	17,045	1,167,442	45,913	1,071.2	1.82	26,612	285,061	
		調剤	93,861	1,556	108,580	1,145,414	853,418	4,635	264,962	27,034	569.2		12,203	69,465	
		訪問看護	563	4	2,393	26,029	18,521	152	2,421	5,087		4.25	46,233	1,579	
		食事療養	4,008	57	162,346	108,306	59,167	0	48,840	299			27,022	6,568	
		合計	271,049	4,324	324,058	5,980,118	4,418,120	21,832	1,483,665	78,333	1,643.8	1.20	22,063	362,673	
2	診療費	入院	3,888	93	59,705	2,205,449	1,649,020	11,969	541,142	15,287	24.0	15.36	567,245	136,080	16,207
		入院外	131,594	3,567	183,571	2,012,559	1,495,114	11,680	485,253	32,192	812.0	1.39	15,294	124,178	
		歯科	26,867	725	52,365	359,096	269,460	3,282	89,618	18	165.8	1.95	13,366	22,157	
		小計	162,349	4,385	295,641	4,577,104	3,413,594	26,931	1,116,013	47,497	1,001.7	1.82	28,193	282,415	
		調剤	87,285	2,562	99,250	1,091,674	815,885	7,645	252,050	23,739	538.6		12,507	67,358	
		訪問看護	583	17	2,355	26,680	19,320	369	1,999	5,361		4.04	45,763	1,646	
		食事療養	3,607	89	153,572	102,214	56,371	0	45,383	460			28,338	6,307	
		合計	250,217	6,964	297,996	5,797,673	4,305,170	34,945	1,415,445	77,057	1,543.9	1.19	23,171	357,727	
3	診療費	入院	3,612	0	56,749	2,104,655	1,558,838	5	526,724	19,093	22.5	15.71	582,684	131,001	16,066
		入院外	135,831	153	187,733	2,100,295	1,558,915	297	499,210	42,170	845.5	1.38	15,463	130,729	
		歯科	27,943	36	53,575	373,067	277,387	97	95,652	28	173.9	1.92	13,351	23,221	
		小計	167,386	189	298,057	4,578,017	3,395,140	399	1,121,586	61,291	1,041.9	1.78	27,350	284,951	
		調剤	89,469	127	101,409	1,092,328	812,688	450	254,365	25,275	556.9		12,209	67,990	
		訪問看護	713	0	3,689	41,962	30,074	0	3,020	8,868		5.17	58,853	2,612	
		食事療養	3,432	0	147,658	95,585	53,655	0	41,405	525			27,851	5,950	
		合計	257,568	316	301,746	5,807,893	4,291,557	849	1,420,376	95,959	1,603.2	1.17	22,549	361,502	
4	診療費	入院	3,554	0	53,751	2,127,217	1,580,372	0	524,956	21,889	22.7	15.12	598,542	135,950	15,647
		入院外	136,061	207	186,532	2,069,600	1,544,743	2,062	481,413	43,444	869.6	1.37	15,211	132,268	
		歯科	27,851	52	50,782	383,191	285,140	140	97,973	78	178.0	1.82	13,759	24,490	
		小計	167,466	259	291,065	4,580,008	3,410,255	2,202	1,104,342	65,411	1,070.3	1.74	27,349	292,708	
		調剤	89,388	169	101,014	1,055,348	787,201	574	245,313	22,834	571.3		11,806	67,447	
		訪問看護	716	0	3,922	44,520	31,707	0	3,496	9,317		5.48	62,179	2,845	
		食事療養	3,362	0	139,892	92,874	51,922	0	40,209	743			27,625	5,936	
		合計	257,570	428	294,987	5,772,750	4,281,085	2,776	1,393,360	98,305	1,646.1	1.15	22,412	368,937	

(2) 一般被保険者療養給付費

年度	区分	件数		日数	費用額(千円)	保険者負担額(千円)		一部負担金(千円)	他法負担(国保優先)(千円)	受診率(%)	1件当たり日数	費用額(円)		平均被保数(3月~2月)		
		災害免除分(再掲)				災害免除分(再掲)						1件当たり	1人当たり			
30	診療費	入院	4,099	2	63,086	2,353,704	1,728,345	465	611,234	14,125	24.3	15.4	574,214	139,628	16,857	
		入院外	145,810	229	206,391	2,050,688	1,513,174	810	498,056	39,458	865.0	1.4	14,064	121,652		
		歯科	27,294	26	55,276	362,165	267,145	66	94,090	930	161.9	2.0	13,269	21,485		
		小計	177,203	257	324,753	4,766,557	3,508,664	1,341	1,203,380	54,513	1,051.2	1.8	26,899	282,764		
		調剤	94,793	157	110,329	1,103,101	817,071	292	256,897	29,133	562.3			11,637		65,439
		訪問看護	560	0	2,361	26,328	18,597	0	3,172	4,559			4.2	47,014		1,562
		食事療養	3,931	2	164,274	109,568	60,122	0	49,313	133				27,873		6,500
合計	272,556	414	327,114	6,005,554	4,404,454	1,633	1,512,762	88,338	1,616.9		1.2	22,034	356,265			
元	診療費	入院	4,077	59	62,413	2,251,074	1,671,452	7,615	564,344	15,278	24.8	15.3	552,140	136,877	16,446	
		入院外	142,971	2,291	200,905	2,058,475	1,524,829	7,521	503,190	30,456	869.3	1.4	14,398	125,166		
		歯科	29,083	414	57,229	377,900	281,681	1,909	96,208	11	176.8	2.0	12,994	22,978		
		小計	176,131	2,764	320,547	4,687,449	3,477,962	17,045	1,163,742	45,745	1,071.0	1.8	26,613	285,021		
		調剤	93,614	1,556	108,312	1,143,059	851,745	4,635	264,359	26,955	569.2			12,210		69,504
		訪問看護	563	4	2,393	26,029	18,521	152	2,421	5,087			4.3	46,233		1,583
		食事療養	3,990	57	161,093	107,483	58,574	0	48,610	299				26,938		6,536
合計	270,308	4,324	322,940	5,964,020	4,406,802	21,832	1,479,132	78,086	1,643.6		1.2	22,064	362,643			
2	診療費	入院	3,888	93	59,705	2,205,449	1,649,020	11,969	541,142	15,287	24.0	15.4	567,245	136,088	16,206	
		入院外	131,589	3,566	183,564	2,012,520	1,495,085	11,678	485,243	32,192	812.0	1.4	15,294	124,184		
		歯科	26,865	725	52,362	359,056	269,432	3,282	89,606	18	165.8	1.9	13,365	22,156		
		小計	162,342	4,384	295,631	4,577,025	3,413,537	26,929	1,115,991	47,497	1,001.7	1.8	28,194	282,428		
		調剤	87,281	2,561	99,246	1,091,645	815,861	7,641	252,045	23,739	538.6			12,507		67,361
		訪問看護	583	17	2,355	26,680	19,320	369	1,999	5,361			4.0	45,763		1,646
		食事療養	3,607	89	153,572	102,214	56,371	0	45,383	460				28,338		6,307
合計	250,206	6,962	297,986	5,797,564	4,305,089	34,939	1,415,418	77,057	1,543.9		1.2	23,171	357,742			
3	診療費	入院	3,612	0	56,749	2,104,661	1,558,842	5	526,726	19,093	22.5	15.7	582,686	131,001	16,066	
		入院外	135,831	153	187,733	2,100,295	1,558,915	297	499,210	42,170	845.5	1.4	15,463	130,729		
		歯科	27,943	36	53,575	373,067	277,387	97	95,652	28	173.9	1.9	13,351	23,221		
		小計	167,386	189	298,057	4,578,023	3,395,144	399	1,121,588	61,291	1,041.9	1.8	27,350	284,951		
		調剤	89,469	127	101,409	1,092,371	812,718	450	254,377	25,276	556.9			12,209		67,993
		訪問看護	713	0	3,689	41,962	30,074	0	3,020	8,868			5.2	58,853		2,612
		食事療養	3,432	0	147,658	95,595	53,662	0	41,408	525				27,854		5,950
合計	257,568	316	301,746	5,807,951	4,291,598	849	1,420,393	95,960	1,603.2		1.2	22,549	361,506			
4	診療費	入院	3,554	0	53,751	2,127,217	1,580,372	0	524,956	21,889	22.7	15.1	598,542	135,950	15,647	
		入院外	136,061	207	186,532	2,069,600	1,544,743	2,062	481,413	43,444	869.6	1.4	15,211	132,268		
		歯科	27,851	52	50,782	383,248	285,180	140	97,990	78	178.0	1.8	13,761	24,493		
		小計	167,466	259	291,065	4,580,065	3,410,295	2,202	1,104,359	65,411	1,070.3	1.7	27,349	292,712		
		調剤	89,388	169	101,014	1,055,348	787,201	574	245,313	22,834	571.3			11,806		67,447
		訪問看護	716	0	3,922	44,520	31,707	0	3,496	9,317			5.5	62,179		2,845
		食事療養	3,362	0	139,892	92,874	51,922	0	40,209	743				27,625		5,936
合計	257,570	428	294,987	5,772,807	4,281,125	2,776	1,393,377	98,305	1,646.1		1.1	22,413	368,940			

(3)退職被保険者療養給付費

年度	区分	件数		日数	費用額(千円)	保険者負担額(千円)		一部負担金(千円)	他法負担(国保優先)(千円)	受診率(%)	1件当たり日数	費用額(円)		平均被保険数(3月~2月)	
		災害免除分(再掲)				災害免除分(再掲)						1件当たり	1人当たり		
30	診療費	入院	36	0	444	19,814	13,870	0	5,944	0	18.9	12.3	550,389	104,284	190
		入院外	1,785	0	2,550	26,330	18,431	0	7,575	324	939.5	1.4	14,751	138,579	
		歯科	391	0	776	4,858	3,400	0	1,458	0	205.8	2.0	12,425	25,568	
		小計	2,212	0	3,770	51,002	35,701	0	14,977	324	1,164.2	1.7	23,057	268,432	
		調剤	1,132	0	1,281	16,728	11,709	0	4,524	495	595.8		14,777	88,042	
		訪問看護	0	0	0	0	0	0	0	0		0.0	0	0	
		食事療養	33	0	1,117	767	375	0	392	0			23,242	4,037	
		合計	3,344	0	3,770	68,497	47,785	0	19,893	819	1,760.0	1.1	20,484	360,511	
元	診療費	入院	18	0	462	7,698	5,389	0	2,204	105	41.9	25.7	427,667	179,023	43
		入院外	403	0	498	3,979	2,793	0	1,123	63	937.2	1.2	9,873	92,535	
		歯科	73	0	158	1,243	870	0	373	0	169.8	2.2	17,027	28,907	
		小計	494	0	1,118	12,920	9,052	0	3,700	168	1,148.8	2.3	26,154	300,465	
		調剤	247	0	268	2,355	1,673	0	603	79	574.4		9,534	54,767	
		訪問看護	0	0	0	0	0	0	0	0		0.0	0	0	
		食事療養	18	0	1,253	823	593	0	230	0			45,722	19,140	
		合計	741	0	1,118	16,098	11,318	0	4,533	247	1,723.3	1.5	21,725	374,372	
2	診療費	入院	0	0	0	0	0	0	0	0	0.0	0	0	0	1
		入院外	5	1	7	39	29	2	10	0	500.0	1	7,800	39,000	
		歯科	2	0	3	40	28	0	12	0	200.0	2	20,000	40,000	
		小計	7	1	10	79	57	2	22	0	700.0	1	11,286	79,000	
		調剤	4	1	4	29	24	4	5	0	400.0		7,250	29,000	
		訪問看護	0	0	0	0	0	0	0	0		0.0	0	0	
		食事療養	0	0	0	0	0	0	0	0			0	0	
		合計	11	2	10	109	81	6	27	0	1,100.0	0.9	9,909	109,000	
3	診療費	入院	0	0	0	-6	-4	0	-2	0	0	0	0	0	0
		入院外	0	0	0	0	0	0	0	0	0	0	0	0	
		歯科	0	0	0	0	0	0	0	0	0	0	0	0	
		小計	0	0	0	-6	-4	0	-2	0	0	0	0	0	
		調剤	0	0	0	-43	-30	0	-12	-1	0		0	0	
		訪問看護	0	0	0	0	0	0	0	0		0.0	0	0	
		食事療養	0	0	0	-10	-7	0	-3	0			0	0	
		合計	0	0	0	-58	-41	0	-17	-1	0	0	0	0	
4	診療費	入院	0	0	0	0	0	0	0	0	0	0	0	0	0
		入院外	0	0	0	0	0	0	0	0	0	0	0	0	
		歯科	0	0	0	-57	-40	0	-17	0	0	0	0	0	
		小計	0	0	0	-57	-40	0	-17	0	0	0	0	0	
		調剤	0	0	0	0	0	0	0	0	0		0	0	
		訪問看護	0	0	0	0	0	0	0	0		0.0	0	0	
		食事療養	0	0	0	0	0	0	0	0			0	0	
		合計	0	0	0	-57	-40	0	-17	0	0	0	0	0	

2. 令和4年度 月別療養の給付状況

(1) 一般分+退職分

診療月	被保険者数(人)	件数(件)		日数(日)	費用額(円)	保険者負担額(円)		一部負担額(円)	国保優先(円)
			災害免除分(再掲)				災害免除分(再掲)		
3月	15,830	22,487	25	26,010	499,306,574	371,628,595	263,842	119,247,634	8,430,345
4月	15,986	22,141	32	25,135	475,026,289	351,953,586	240,142	115,110,968	7,961,735
5月	15,962	21,033	21	24,002	469,398,486	348,192,076	246,272	113,369,287	7,837,123
6月	15,908	21,813	35	25,185	470,439,057	345,535,791	74,608	116,686,069	8,217,197
7月	15,785	21,860	29	25,043	468,066,581	346,033,636	210,014	113,767,209	8,265,736
8月	15,744	21,624	45	24,668	488,549,018	363,396,624	387,664	116,331,123	8,821,271
9月	15,648	21,219	26	24,012	477,681,067	356,061,598	175,416	114,347,704	7,271,765
10月	15,575	21,580	35	24,675	474,628,801	351,946,885	196,309	114,745,528	7,936,388
11月	15,483	21,618	41	24,665	477,712,091	354,275,615	206,193	115,226,243	8,210,233
12月	15,406	22,232	44	25,712	524,306,614	390,355,871	291,466	124,365,173	9,585,570
1月	15,269	20,130	42	23,077	495,375,346	366,734,743	228,641	120,523,559	8,117,044
2月	15,162	19,833	53	22,803	452,259,618	334,969,774	255,495	109,639,314	7,650,530
計	187,758	257,570	428	294,987	5,772,749,542	4,281,084,794	2,776,062	1,393,359,811	98,304,937
平均	15,647	21,464	36	24,582	481,062,462	356,757,066	231,339	116,113,318	8,192,078

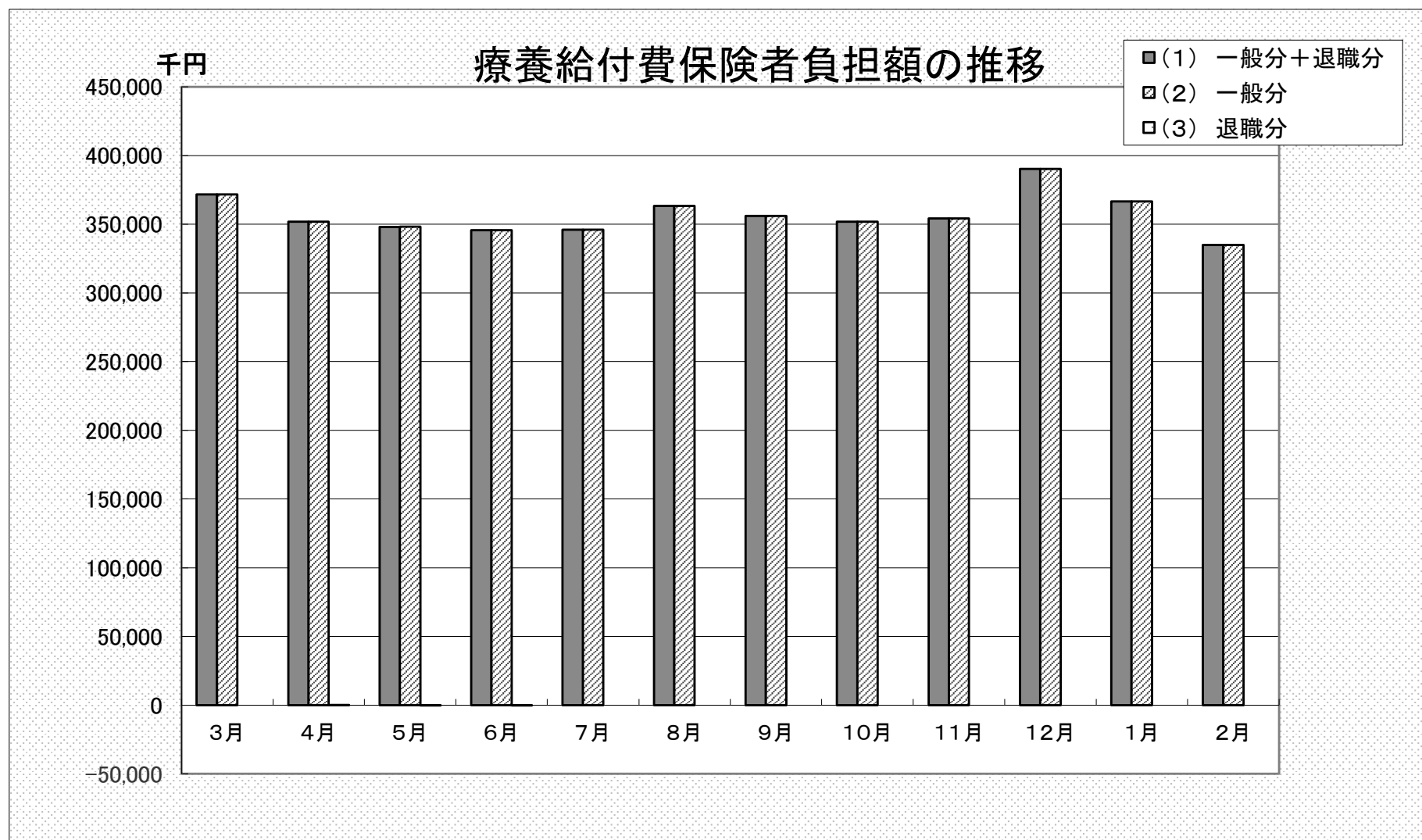
(2) 一般分

診療月	被保険者数(人)	件数(件)		日数(日)	費用額(円)	保険者負担額(円)		一部負担額(円)	国保優先(円)
			災害免除分(再掲)				災害免除分(再掲)		
3月	15,830	22,487	25	26,010	499,306,574	371,628,595	263,842	119,247,634	8,430,345
4月	15,986	22,135	32	25,108	474,880,929	351,851,834	240,142	115,096,432	7,932,663
5月	15,962	21,039	21	24,029	469,543,846	348,293,828	246,272	113,383,823	7,866,195
6月	15,908	21,813	35	25,185	470,496,237	345,575,817	74,608	116,703,223	8,217,197
7月	15,785	21,860	29	25,043	468,066,581	346,033,636	210,014	113,767,209	8,265,736
8月	15,744	21,624	45	24,668	488,549,018	363,396,624	387,664	116,331,123	8,821,271
9月	15,648	21,219	26	24,012	477,681,067	356,061,598	175,416	114,347,704	7,271,765
10月	15,575	21,580	35	24,675	474,628,801	351,946,885	196,309	114,745,528	7,936,388
11月	15,483	21,618	41	24,665	477,712,091	354,275,615	206,193	115,226,243	8,210,233
12月	15,406	22,232	44	25,712	524,306,614	390,355,871	291,466	124,365,173	9,585,570
1月	15,269	20,130	42	23,077	495,375,346	366,734,743	228,641	120,523,559	8,117,044
2月	15,162	19,833	53	22,803	452,259,618	334,969,774	255,495	109,639,314	7,650,530
計	187,758	257,570	428	294,987	5,772,806,722	4,281,124,820	2,776,062	1,393,376,965	98,304,937
平均	15,647	21,464	36	24,582	481,067,227	356,760,402	231,339	116,114,747	8,192,078

(3) 退職分

診療月	被保険者数(人)	件数(件)		日数(日)	費用額(円)	保険者負担額(円)		一部負担額(円)	国保優先(円)
			災害免除分(再掲)				災害免除分(再掲)		
3月	0	0	0	0	0	0	0	0	0
4月	0	6	0	27	145,360	101,752	0	14,536	29,072
5月	0	-6	0	-27	-145,360	-101,752	0	-14,536	-29,072
6月	0	0	0	0	-57,180	-40,026	0	-17,154	0
7月	0	0	0	0	0	0	0	0	0
8月	0	0	0	0	0	0	0	0	0
9月	0	0	0	0	0	0	0	0	0
10月	0	0	0	0	0	0	0	0	0
11月	0	0	0	0	0	0	0	0	0
12月	0	0	0	0	0	0	0	0	0
1月	0	0	0	0	0	0	0	0	0
2月	0	0	0	0	0	0	0	0	0
計	0	0	0	0	-57,180	-40,026	0	-17,154	0
平均	0	0	0	0	-4,765	-3,336	0	-1,430	0

3. 療養給付費保険者負担額の推移



4. 未就学児、小学生及び高齢者被保険者療養給付費(再掲)

1 一般被保険者

(1)未就学児

診療月	被保険者数	件数(件)		日数(日)	費用額(円)	保険者負担額(円)		一部負担額(円)	国保優先(円)
		災害免除分(再掲)				災害免除分(再掲)			
3月	338	376	1	398	9,415,830	9,365,280	914	16,050	34,500
4月	289	332	0	324	4,022,898	3,989,744	0	32,266	888
5月	290	335	0	319	4,600,458	4,571,942	0	28,516	0
6月	286	326	0	329	3,335,156	3,318,088	0	4,658	12,410
7月	320	298	0	276	3,436,248	3,433,962	0	-426	2,712
8月	303	248	0	260	3,098,024	3,080,168	0	12,420	5,436
9月	306	383	0	369	4,381,130	4,362,054	0	9,886	9,190
10月	298	413	2	416	4,410,700	4,393,200	2,198	16,100	1,400
11月	302	473	1	444	6,579,180	6,541,510	1,592	36,340	1,330
12月	295	383	0	345	3,831,858	3,815,046	0	8,052	8,760
1月	295	293	1	276	3,993,208	3,984,056	900	7,312	1,840
2月	301	321	2	314	3,381,788	3,369,830	4,478	9,660	2,298
合計	3,623	4,181	7	4,070	54,486,478	54,224,880	10,082	180,834	80,764

(2)小学生

診療月	被保険者数	件数(件)		日数(日)	費用額(円)	保険者負担額(円)		一部負担額(円)	国保優先(円)
		災害免除分(再掲)				災害免除分(再掲)			
3月	376	744	-	711	9,156,320	9,141,140	-	15,180	0
4月	378	632	-	606	7,005,370	6,987,890	-	7,820	9,660
5月	380	664	-	617	8,201,100	8,182,215	-	7,845	11,040
6月	376	613	-	603	5,890,410	5,890,410	-	-7,820	7,820
7月	376	653	-	663	8,298,582	8,281,102	-	17,480	0
8月	382	665	-	664	8,294,007	8,271,467	-	22,540	0
9月	381	578	-	592	8,439,104	8,424,424	-	12,860	1,820
10月	377	688	-	618	6,493,070	6,495,398	-	-2,328	0
11月	375	742	-	636	7,276,574	7,276,574	-	0	0
12月	367	675	-	641	10,835,013	10,793,493	-	32,030	9,490
1月	364	533	-	494	7,940,690	7,895,150	-	24,840	20,700
2月	360	582	-	556	8,604,225	8,543,045	-	22,540	38,640
合計	4,492	7,769	0	7,401	96,434,465	96,182,308	0	152,987	99,170

※ 小学生の災害免除分は一般7割に含まれるため計上なし

(3)70歳以上一般

診療月	被保険者数	件数(件)		日数(日)	費用額(円)	保険者負担額(円)		一部負担額(円)	国保優先(円)
		災害免除分(再掲)				災害免除分(再掲)			
3月	4,156	8,267	11	8,860	176,644,446	140,724,112	26,382	35,007,228	913,106
4月	4,159	8,087	13	8,509	171,225,922	136,432,118	32,028	33,951,773	842,031
5月	4,157	7,818	6	8,127	168,635,939	134,357,383	10,934	33,334,193	944,363
6月	4,157	8,100	16	8,390	146,754,501	117,007,457	31,002	28,914,356	832,688
7月	4,141	8,071	12	8,185	160,256,319	127,768,646	30,114	31,593,948	893,725
8月	4,162	8,052	17	8,499	189,639,069	151,140,655	33,812	37,557,424	940,990
9月	4,159	8,012	9	8,507	189,764,894	151,112,380	12,110	37,783,147	869,367
10月	4,142	8,190	11	8,539	175,236,102	139,624,494	27,846	34,808,103	803,505
11月	4,145	8,103	13	8,513	168,343,340	134,209,906	24,162	33,020,243	1,113,191
12月	4,151	8,388	10	9,110	202,493,632	161,285,926	15,188	39,585,809	1,621,897
1月	4,099	7,638	13	8,012	175,821,483	140,003,619	34,090	34,779,917	1,037,947
2月	4,086	7,543	16	7,801	159,138,437	126,543,897	27,882	31,771,832	822,708
合計	49,714	96,269	147	101,052	2,083,954,084	1,660,210,593	305,550	412,107,973	11,635,518

(4)70歳以上2割負担(再掲)

診療月	被保険者数	件数(件)		日数(日)	費用額(円)	保険者負担額(円)		一部負担額(円)	国保優先(円)
			災害免除分(再掲)				災害免除分(再掲)		
3月	4,156	8,267	11	8,860	176,644,446	140,724,112	26,362	35,007,228	913,106
4月	4,159	8,087	13	8,509	171,225,922	136,432,118	31,988	33,951,773	842,031
5月	4,157	7,818	6	8,127	168,635,939	134,357,383	10,888	33,334,193	944,363
6月	4,157	8,100	16	8,390	146,754,501	117,007,457	31,004	28,914,356	832,688
7月	4,141	8,071	12	8,185	160,256,319	127,768,646	30,069	31,593,948	893,725
8月	4,162	8,052	17	8,499	189,639,069	151,140,655	33,788	37,557,424	940,990
9月	4,159	8,012	9	8,507	189,764,894	151,112,380	12,094	37,783,147	869,367
10月	4,142	8,190	11	8,539	175,236,102	139,624,494	27,804	34,808,103	803,505
11月	4,145	8,103	13	8,513	168,343,340	134,209,906	24,166	33,020,243	1,113,191
12月	4,151	8,388	10	9,110	202,493,632	161,285,926	15,166	39,585,809	1,621,897
1月	4,099	7,638	13	8,012	175,821,483	140,003,619	34,056	34,779,917	1,037,947
2月	4,086	7,543	16	7,801	159,138,437	126,543,897	27,850	31,771,832	822,708
合計	49,714	96,269	147	101,052	2,083,954,084	1,660,210,593	305,235	412,107,973	11,635,518

(5)70歳以上一定以上

診療月	被保険者数	件数(件)		日数(日)	費用額(円)	保険者負担額(円)		一部負担額(円)	国保優先(円)
			災害免除分(再掲)				災害免除分(再掲)		
3月	210	433	0	405	7,669,900	5,365,228	0	2,147,552	157,120
4月	226	455	0	460	7,586,602	5,296,854	0	2,163,988	125,760
5月	228	419	0	406	6,379,322	4,452,219	0	1,810,398	116,705
6月	229	477	1	475	11,390,188	7,937,478	1,377	3,302,967	149,743
7月	228	480	0	557	13,947,438	9,706,629	0	4,057,865	182,944
8月	193	379	0	347	6,087,412	4,244,630	0	1,805,250	37,532
9月	192	398	0	363	5,529,830	3,863,377	0	1,628,364	38,089
10月	188	378	0	358	6,915,470	4,821,384	0	2,076,468	17,618
11月	187	377	0	340	9,782,250	6,844,366	0	2,887,203	50,681
12月	189	378	0	341	9,655,730	6,754,100	0	2,816,868	84,762
1月	192	369	0	342	9,468,799	6,608,743	0	2,718,495	141,561
2月	195	377	0	333	6,922,361	4,844,614	0	2,002,257	75,490
合計	2,457	4,920	1	4,727	101,335,302	70,739,622	1,377	29,417,675	1,178,005

2 退職被保険者

(1)未就学児

診療月	被保険者数	件数(件)		日数(日)	費用額(円)	保険者負担額(円)		一部負担額(円)	国保優先(円)
			災害免除分(再掲)				災害免除分(再掲)		
3月	0	0	0	0	0	0	0	0	0
4月	0	0	0	0	0	0	0	0	0
5月	0	0	0	0	0	0	0	0	0
6月	0	0	0	0	0	0	0	0	0
7月	0	0	0	0	0	0	0	0	0
8月	0	0	0	0	0	0	0	0	0
9月	0	0	0	0	0	0	0	0	0
10月	0	0	0	0	0	0	0	0	0
11月	0	0	0	0	0	0	0	0	0
12月	0	0	0	0	0	0	0	0	0
1月	0	0	0	0	0	0	0	0	0
2月	0	0	0	0	0	0	0	0	0
合計	0	0	0	0	0	0	0	0	0

(2)小学生(平成21年10月から10割給付)

診療月	被保険	件数(件)		日数(日)	費用額(円)	保険者負担額(円)		一部負担額(円)	国保優先(円)
		災害免除分(再掲)				災害免除分(再掲)			
3月	0	0	0	0	0	0	0	0	0
4月	0	0	0	0	0	0	0	0	0
5月	0	0	0	0	0	0	0	0	0
6月	0	0	0	0	0	0	0	0	0
7月	0	0	0	0	0	0	0	0	0
8月	0	0	0	0	0	0	0	0	0
9月	0	0	0	0	0	0	0	0	0
10月	0	0	0	0	0	0	0	0	0
11月	0	0	0	0	0	0	0	0	0
12月	0	0	0	0	0	0	0	0	0
1月	0	0	0	0	0	0	0	0	0
2月	0	0	0	0	0	0	0	0	0
合計	0	0	0	0	0	0	0	0	0

※ 小学生の災害免除分は一般7割に含まれるため計上なし

5. 受診諸率の推移(入院、入院外、歯科)

(1) 受診率

年度	区分	入院		入院外		歯科		計	
		受診率(%)	対前年比	受診率(%)	対前年比	受診率(%)	対前年比	受診率(%)	対前年比
30	一般	24.316	1.006	864.982	1.022	161.915	1.019	1,051.213	1.021
	退職	18.947	1.104	939.474	1.027	205.789	1.173	1,164.211	1.052
	計	24.256	1.011	865.812	1.021	162.404	1.019	1,052.473	1.020
元	一般	24.790	1.019	869.336	1.005	176.839	1.092	1,070.966	1.019
	退職	41.860	2.209	937.209	0.998	169.767	0.825	1,148.837	0.987
	計	24.835	1.024	869.513	1.004	176.821	1.089	1,071.169	1.018
2	一般	23.991	0.968	811.977	0.934	165.772	0.937	1,001.740	0.935
	退職	0.000	0.000	500.000	0.533	200.000	1.178	700.000	0.609
	計	23.991	0.966	812.008	0.934	165.784	0.938	1,001.783	0.935
3	一般	22.482	0.937	845.456	1.041	173.926	1.049	1,041.865	1.040
	退職	0.000	0.000	0.000	0.000	0.000	0.000	0.000	0.000
	計	22.482	0.937	845.456	1.041	173.926	1.049	1,041.865	1.040
4	一般	22.714	1.010	869.566	1.029	177.996	1.023	1,070.275	1.027
	退職	0.000	0.000	0.000	0.000	0.000	0.000	0.000	0.000
	計	22.714	1.010	869.566	1.029	177.996	1.023	1,070.275	1.027

(2) 1件当たり日数

年度	区分	入院		入院外		歯科		計	
		日数	対前年比	日数	対前年比	日数	対前年比	日数	対前年比
30	一般	15.39	0.995	1.42	0.986	2.03	0.981	1.83	0.979
	退職	12.33	1.051	1.43	0.993	1.98	0.938	1.70	0.994
	計	15.36	0.997	1.42	0.986	2.02	0.976	1.83	0.984
元	一般	15.31	0.995	1.41	0.993	1.97	0.970	1.82	0.995
	退職	25.67	2.082	1.24	0.867	2.16	1.091	2.26	1.329
	計	15.35	0.999	1.40	0.986	1.97	0.975	1.82	0.995
2	一般	15.36	1.003	1.39	0.986	1.95	0.990	1.82	1.000
	退職	0.00	0.000	1.40	1.129	1.50	0.694	1.43	0.633
	計	15.36	1.001	1.39	0.993	1.95	0.990	1.82	1.000
3	一般	15.71	1.023	1.38	0.993	1.92	0.985	1.78	0.978
	退職	0.00	0.000	0.00	0.000	0.00	0.000	0.00	0.000
	計	15.71	1.023	1.38	0.993	1.92	0.985	1.78	0.978
4	一般	15.12	0.962	1.37	0.993	1.82	0.948	1.74	0.978
	退職	0.00	0.000	0.00	0.000	0.00	0.000	0.00	0.000
	計	15.12	0.962	1.37	0.993	1.82	0.948	1.74	0.978

(3) 1件当たり費用額

年度	区分	入院		入院外		歯科		計	
		費用額(円)	対前年比	費用額(円)	対前年比	費用額(円)	対前年比	費用額(円)	対前年比
30	一般	574,214	1.019	14,064	1.008	13,269	0.981	26,899	1.004
	退職	550,389	1.002	14,751	1.078	12,425	0.963	23,057	1.054
	計	574,007	1.020	14,072	1.009	13,257	0.982	26,851	1.007
元	一般	552,140	0.962	14,398	1.024	12,994	0.979	26,613	0.989
	退職	427,669	0.777	9,873	0.669	17,030	1.371	26,154	1.134
	計	551,593	0.961	14,385	1.022	13,004	0.981	26,612	0.991
2	一般	567,245	1.027	15,294	1.062	13,365	1.029	28,194	1.059
	退職	0	0.000	7,800	0.790	20,110	1.181	11,317	0.433
	計	567,245	1.028	15,294	1.063	13,366	1.028	28,193	1.059
3	一般	582,686	1.027	15,463	1.011	13,351	0.999	27,350	0.970
	退職	0	0.000	0	0.000	0	0.000	0	0.000
	計	582,686	1.027	15,463	1.011	13,351	0.999	27,350	0.970
4	一般	598,542	1.027	15,211	0.984	13,761	1.031	27,349	1.000
	退職	0	0.000	0	0.000	0	0.000	0	0.000
	計	598,542	1.027	15,211	0.984	13,759	1.031	27,349	1.000

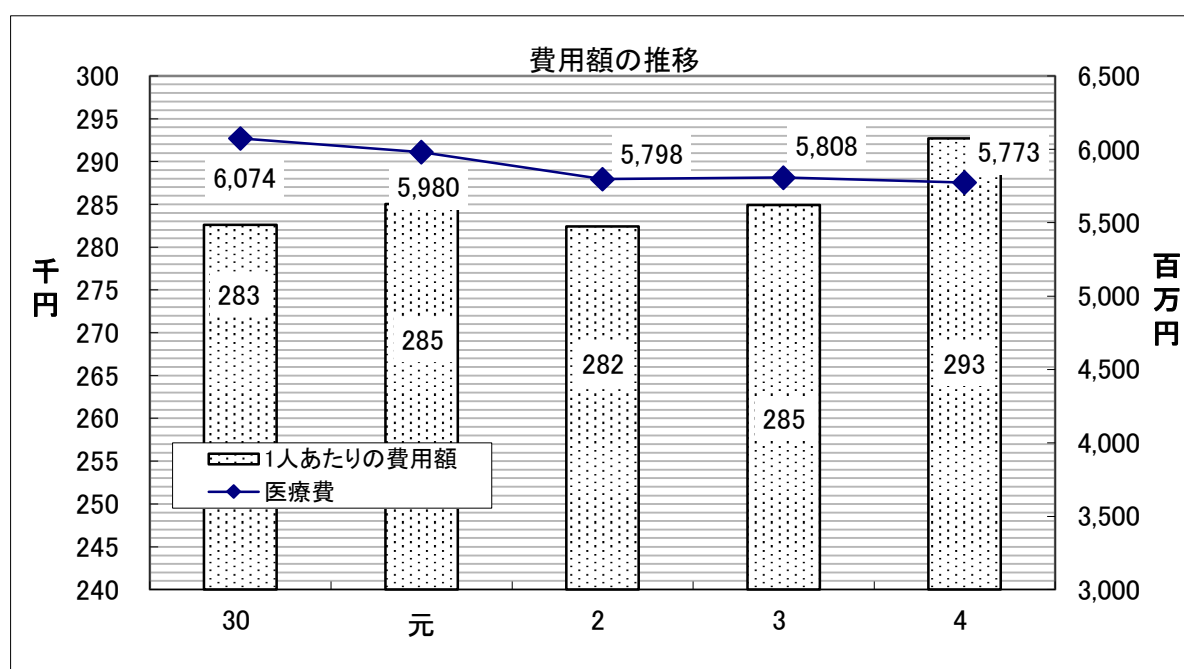
(4) 1人当たり費用額

年度	区分	入院		入院外		歯科		計	
		費用額(円)	対前年比	費用額(円)	対前年比	費用額(円)	対前年比	費用額(円)	対前年比
30	一般	139,628	1.026	121,652	1.030	21,485	1.000	282,764	1.025
	退職	104,284	1.106	138,578	1.107	25,570	1.129	268,432	1.109
	計	139,234	1.030	121,841	1.030	21,530	1.001	282,604	1.028
元	一般	136,877	0.980	125,166	1.029	22,978	1.070	285,021	1.008
	退職	179,024	1.717	92,530	0.668	28,911	1.131	300,465	1.119
	計	136,987	0.984	125,081	1.027	22,994	1.068	285,061	1.009
2	一般	136,088	0.994	124,184	0.992	22,156	0.964	282,428	0.991
	退職	0	0.000	39,000	0.421	40,220	1.391	79,220	0.264
	計	136,088	0.993	124,186	0.993	22,158	0.964	282,433	0.991
3	一般	131,001	0.963	130,729	1.053	23,221	1.048	284,951	1.009
	退職	0	0.000	0	0.000	0	0.000	0	0.000
	計	131,001	0.963	130,729	1.053	23,221	1.048	284,951	1.009
4	一般	135,950	1.038	132,268	1.012	24,493	1.055	292,712	1.027
	退職	0	0.000	0	0.000	0	0.000	0	0.000
	計	135,950	1.038	132,268	1.012	24,490	1.055	292,708	1.027

(5) 1日当たり費用額

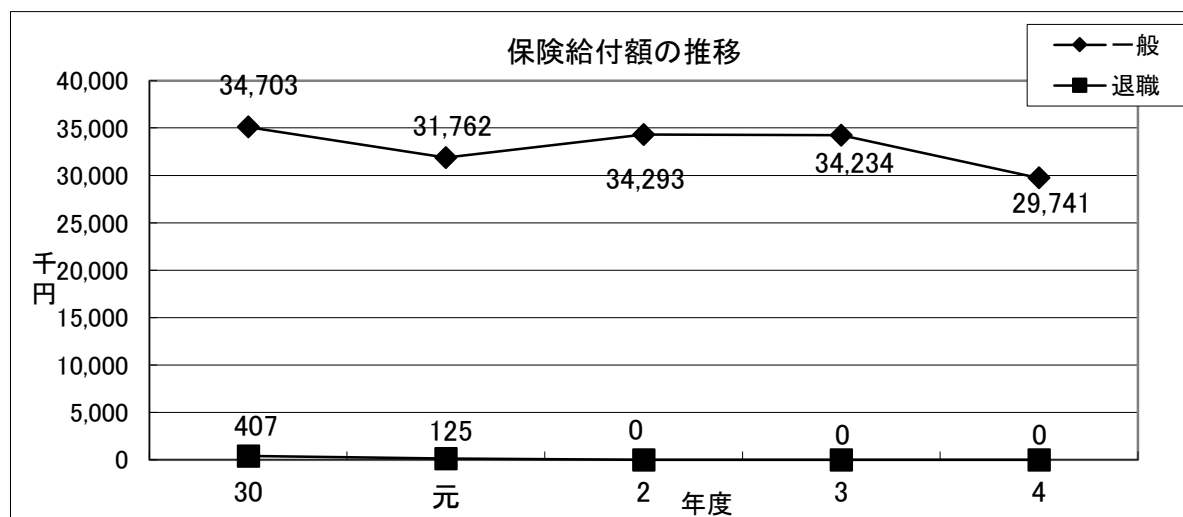
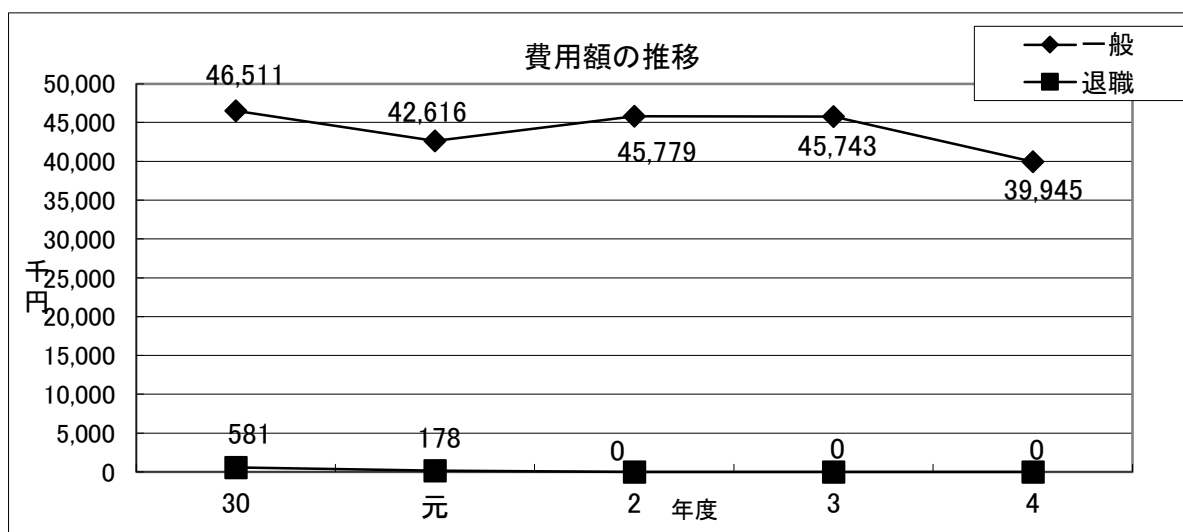
(単位:円:%)

年度	区分	入院		入院外		歯科		計	
		費用額(円)	対前年比	費用額(円)	対前年比	費用額(円)	対前年比	費用額(円)	対前年比
30	一般	37,309	1.025	9,936	1.024	6,552	1.003	14,677	1.022
	退職	44,626	0.953	10,325	1.086	6,261	1.025	13,528	1.055
	計	37,361	1.022	9,941	1.025	6,548	1.004	14,664	1.024
元	一般	36,067	0.967	10,246	1.031	6,603	1.008	14,623	0.996
	退職	16,662	0.373	7,990	0.774	7,868	1.257	11,556	0.854
	計	35,925	0.962	10,240	1.030	6,607	1.009	14,613	0.996
2	一般	36,939	1.024	10,964	1.070	6,857	1.038	15,482	1.059
	退職	0	0.000	5,571	0.697	13,407	1.704	7,922	0.686
	計	36,939	1.028	10,963	1.071	6,858	1.038	15,482	1.059
3	一般	37,087	1.004	11,188	1.020	6,963	1.015	15,360	0.992
	退職	0	0.000	0	0.000	0	0.000	0	0.000
	計	37,087	1.004	11,188	1.021	6,963	1.015	15,360	0.992
4	一般	39,575	1.067	11,095	0.992	7,547	1.084	15,736	1.024
	退職	0	0.000	0	0.000	0	0.000	0	0.000
	計	39,575	1.067	11,095	0.992	7,546	1.084	15,735	1.024



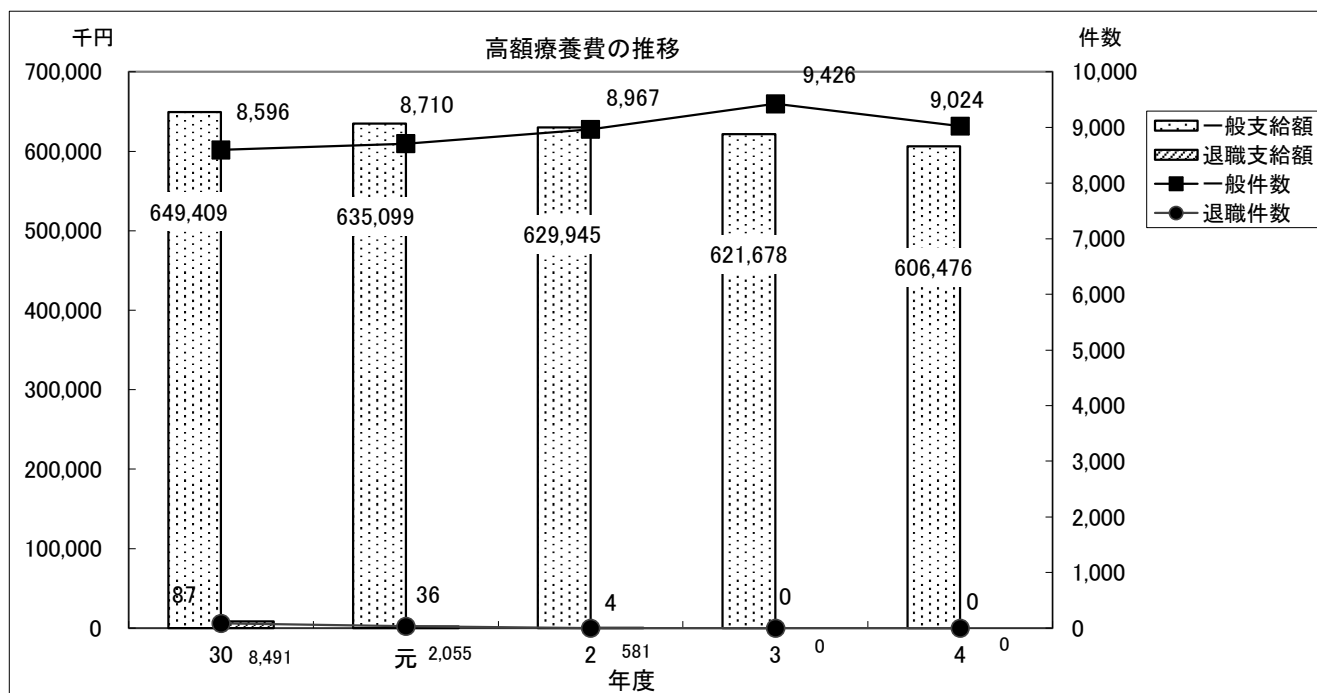
6. 療養費の支給状況

年度	区分	件数	費用額 (円)	保険者負担(円)	一部負担金(円)	他法負担分	
						他法優先	国保優先
30	一般	5,517	46,511,019	34,703,106	11,603,181	0	204,732
	退職	65	580,951	406,649	174,302	0	0
	計	5,582	47,091,970	35,109,755	11,777,483	0	204,732
元	一般	5,247	42,616,024	31,762,011	10,832,987	0	21,026
	退職	26	178,100	124,662	53,438	0	0
	計	5,273	42,794,124	31,886,673	10,886,425	0	21,026
2	一般	4,979	45,778,698	34,293,393	11,483,680	0	1,625
	退職	0	0	0	0	0	0
	計	4,979	45,778,698	34,293,393	11,483,680	0	1,625
3	一般	5,451	45,743,384	34,233,784	11,509,600	0	0
	退職	0	0	0	0	0	0
	計	5,451	45,743,384	34,233,784	11,509,600	0	0
4	一般	4,991	39,944,583	29,741,198	10,203,385	0	0
	退職	0	0	0	0	0	0
	計	4,991	39,944,583	29,741,198	10,203,385	0	0



7. 高額療養費の支給状況

区分	平成30年度		令和元年度		令和2年度		令和3年度		令和4年度		
	件数	金額(円)	件数	金額(円)	件数	金額(円)	件数	金額(円)	件数	金額(円)	
合算分	多数該当										
	一般	514	9,564,790	446	9,092,523	488	8,720,930	572	9,291,893	456	8,114,716
	退職	4	130,104	0	0	0	0	0	0	0	0
	計	518	9,694,894	446	9,092,523	488	8,720,930	572	9,291,893	456	8,114,716
その他	一般	1,488	18,507,475	1,589	20,731,870	1,659	20,861,243	1,681	18,008,636	1,518	14,921,313
	退職	2	44,763	1	20,000	0	0	0	0	0	0
	計	1,490	18,552,238	1,590	20,751,870	1,659	20,861,243	1,681	18,008,636	1,518	14,921,313
単独分	多数該当										
	一般	1,333	139,489,996	1,392	139,800,552	1,371	146,448,793	1,224	130,565,580	1,120	126,173,894
	退職	4	443,430	12	915,066	0	0	0	0	0	0
	計	1,337	139,933,426	1,404	140,715,618	1,371	146,448,793	1,224	130,565,580	1,120	126,173,894
	長期疾病入院										
	一般	1,631	103,038,683	1,639	95,122,905	1,806	105,231,365	1,591	91,590,606	1,285	79,039,239
	退職	42	2,899,880	14	357,749	0	0	0	0	0	0
	計	1,673	105,938,563	1,653	95,480,654	1,806	105,231,365	1,591	91,590,606	1,285	79,039,239
	入院										
	一般	1,883	286,011,942	1,855	259,383,785	1,710	248,177,791	1,755	254,224,131	1,747	243,660,928
	退職	20	3,748,097	5	658,197	0	0	0	0	0	0
	計	1,903	289,760,039	1,860	260,041,982	1,710	248,177,791	1,755	254,224,131	1,747	243,660,928
その他											
一般	1,016	31,333,718	1,116	32,214,563	1,225	37,861,538	1,333	46,978,401	1,535	54,908,459	
退職	5	130,200	2	17,950	0	0	0	0	0	0	
計	1,021	31,463,918	1,118	32,232,513	1,225	37,861,538	1,333	46,978,401	1,535	54,908,459	
他法併用分	一般	731	61,462,290	673	78,752,950	708	62,643,722	1,270	71,018,788	1,363	79,657,024
	退職	10	1,094,788	2	85,758	4	580,560	0	0	0	0
	計	741	62,557,078	675	78,838,708	712	63,224,282	1,270	71,018,788	1,363	79,657,024
合計	一般	8,596	649,408,894	8,710	635,099,148	8,967	629,945,382	9,426	621,678,035	9,024	606,475,573
	退職	87	8,491,262	36	2,054,720	4	580,560	0	0	0	0
	計	8,683	657,900,156	8,746	637,153,868	8,971	630,525,942	9,426	621,678,035	9,024	606,475,573



8. 出産育児一時金・葬祭費の支給状況

(単位:千円)

区分	平成30年度		令和元年度		令和2年度		令和3年度		令和4年度	
	件数	金額	件数	金額	件数	金額	件数	金額	件数	金額
出産育児一時金	48	20,128	41	17,220	36	15,088	27	11,292	34	14,256
葬祭費	127	6,350	112	5,600	111	5,550	116	5,800	119	5,950

※出産育児一時金の件数は、事業年報の数値を掲載。

