

6. 疾病統計

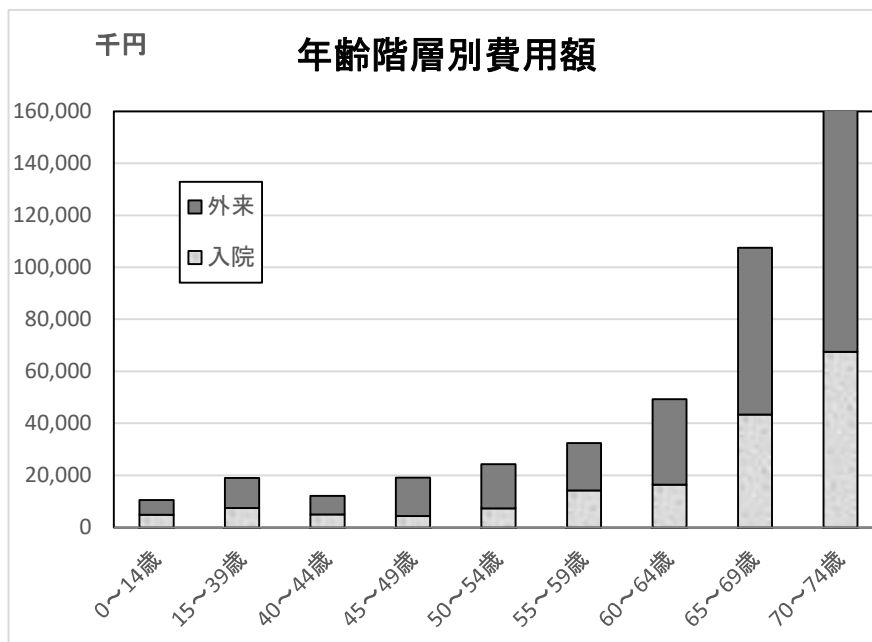
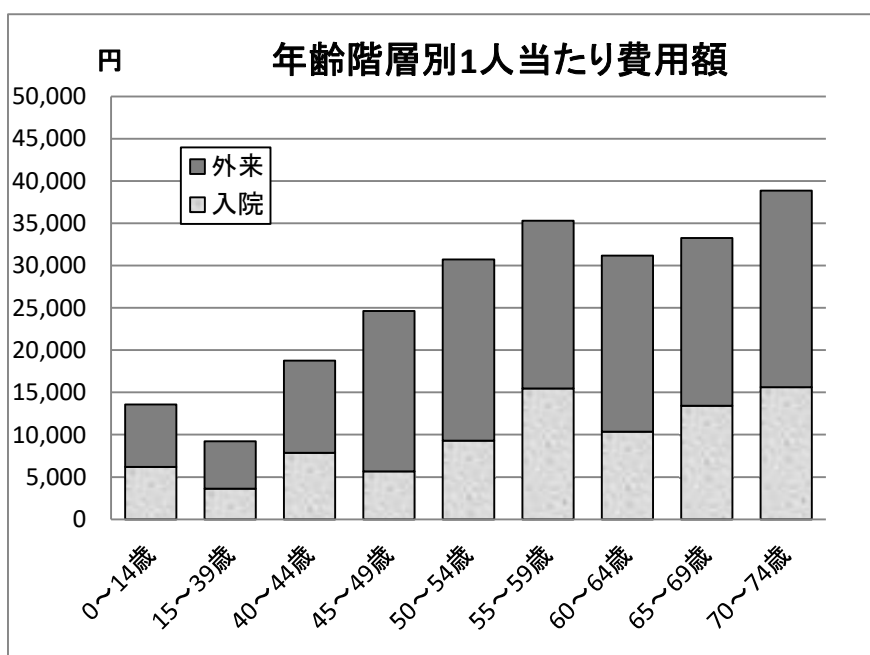
1. 疾病統計(令和5年5月分)
 - (1) 年齢階層別受診状況…………… 55
 - (2) 疾病大分類統計表…………… 57

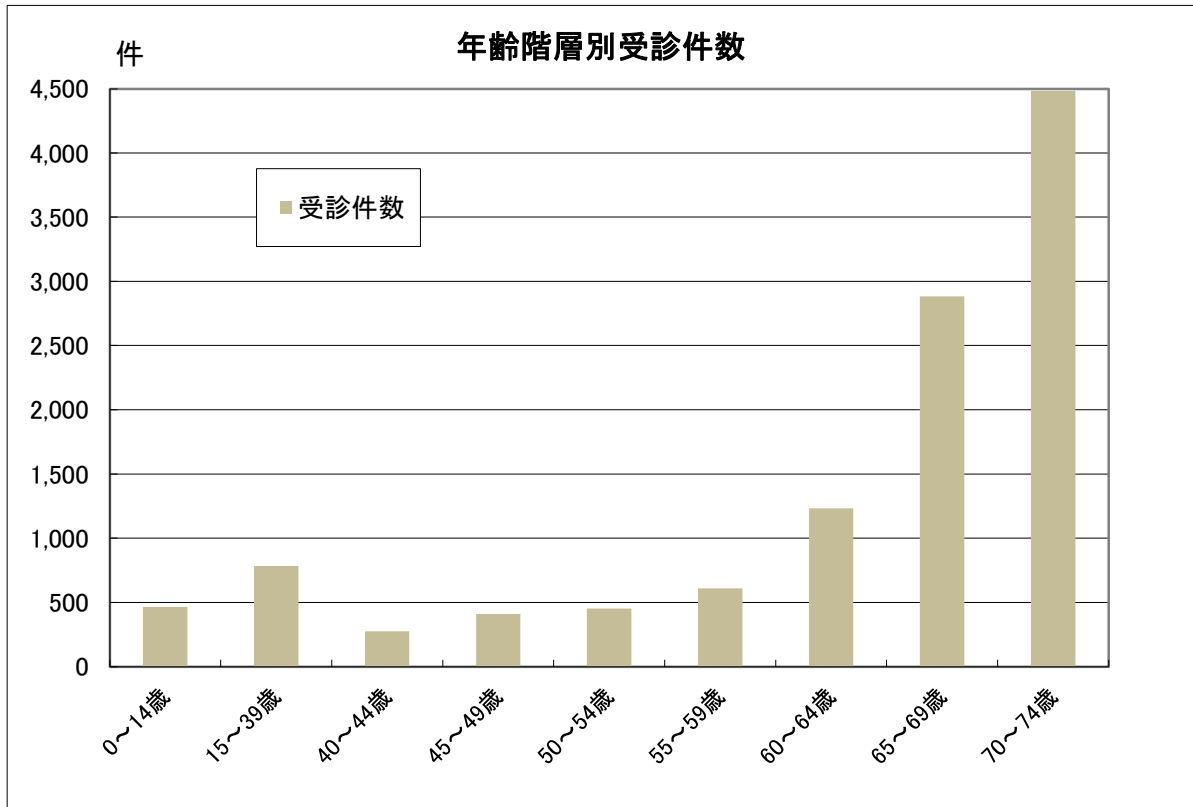
1. 疾病統計(令和5年5月分)

(1) 年齢階層別費用額

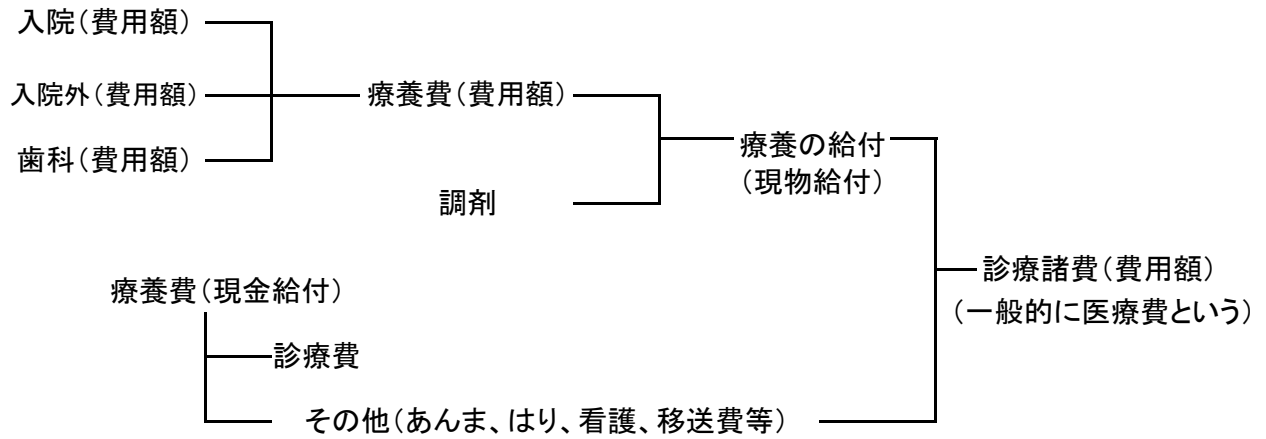
(単位 費用額:千円 費用額/人:円)

年齢階層	0～14歳	15～39歳	40～44歳	45～49歳	50～54歳	55～59歳	60～64歳	65～69歳	70～74歳
被保数	779	2,064	644	779	791	918	1,580	3,231	4,316
入院	費用額	4,834	7,525	5,072	4,436	7,358	14,199	16,414	43,434
	費用額/人	6,205	3,646	7,876	5,695	9,302	15,467	10,389	13,443
入院	件数	5	16	7	9	17	26	28	67
外来	費用額	5,749	11,564	7,021	14,746	16,949	18,220	32,862	64,112
	費用額/人	7,380	5,603	10,901	18,929	21,427	19,848	20,798	19,843
外来	件数	459	768	267	401	436	583	1,204	4,372
合計	費用額	10,583	19,089	12,093	19,182	24,307	32,419	49,276	107,546
	費用額/人	13,585	9,249	18,777	24,624	30,729	35,315	31,187	33,286
受診件数	464	784	274	410	453	609	1,232	2,881	4,483

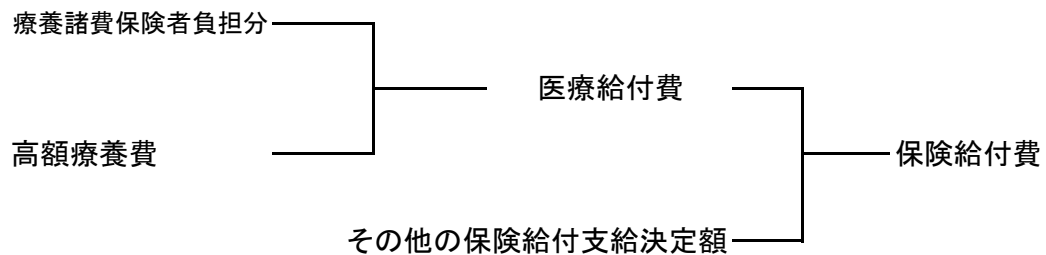




◎診療費と療養諸費



◎医療給付費と保険給付費



(2) 疾病大分類統計表

疾病	入院点数	外来点数	合計点数
1 感染症及び寄生虫症	127,436	279,396	406,832
2 新生物	5,242,355	4,797,417	10,039,772
3 血液及び造血器の疾患並びに免疫機構の障害	200,286	136,275	336,561
4 内分泌、栄養及び代謝疾患	72,778	4,567,525	4,640,303
5 精神及び行動の障害	2,217,490	1,347,883	3,565,373
6 神経系の疾患	1,440,770	1,653,932	3,094,702
7 眼及び付属器の疾患	448,219	1,558,996	2,007,215
8 耳及び乳様突起の疾患	0	134,455	134,455
9 循環器系の疾患	1,907,031	3,825,980	5,733,011
10 呼吸器系の疾患	987,903	1,827,075	2,814,978
11 消化器系の疾患	1,032,724	1,400,141	2,432,865
12 皮膚及び皮下組織の疾患	198,789	532,656	731,445
13 筋骨格系及び結合組織の疾患	1,187,075	2,009,811	3,196,886
14 尿路器系の疾患	531,909	2,355,576	2,887,485
15 妊娠、分娩及び産じょく	8,527	3,687	12,214
16 周産期に発生した病態	0	9,240	9,240
17 先天奇形、変形及び染色体異常	189,255	79,007	268,262
18 症状、徴候及び異常臨床検査所見で他に分類されないもの	355,127	310,301	665,428
19 損傷、中毒及びその他の外因の影響	931,925	314,348	1,246,273
合計	17,079,599	27,143,701	44,223,300

