

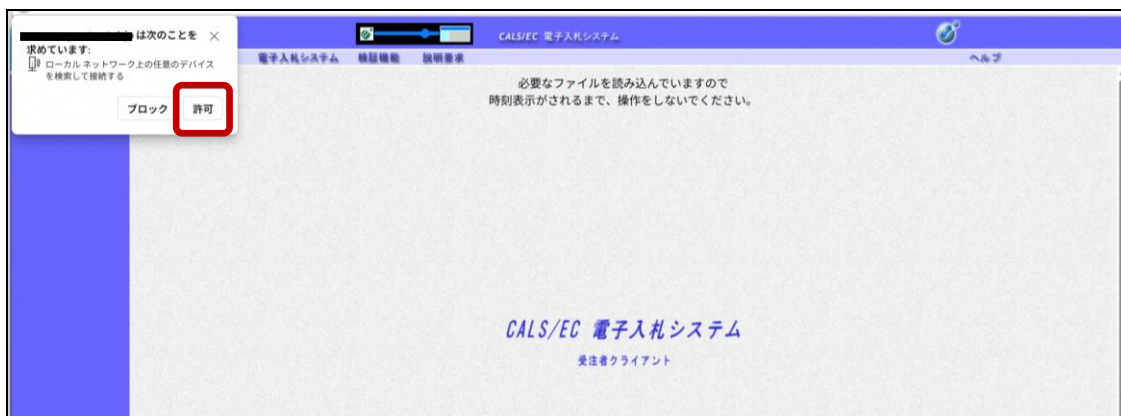
ローカルネットワーク上デバイスへの接続許可メッセージ対処手順

電子入札トップ画面表示の際、左上にポップアップメッセージ(ローカルネットワーク上のデバイスを検索して接続する)が表示された場合、以下のとおり対処してください。

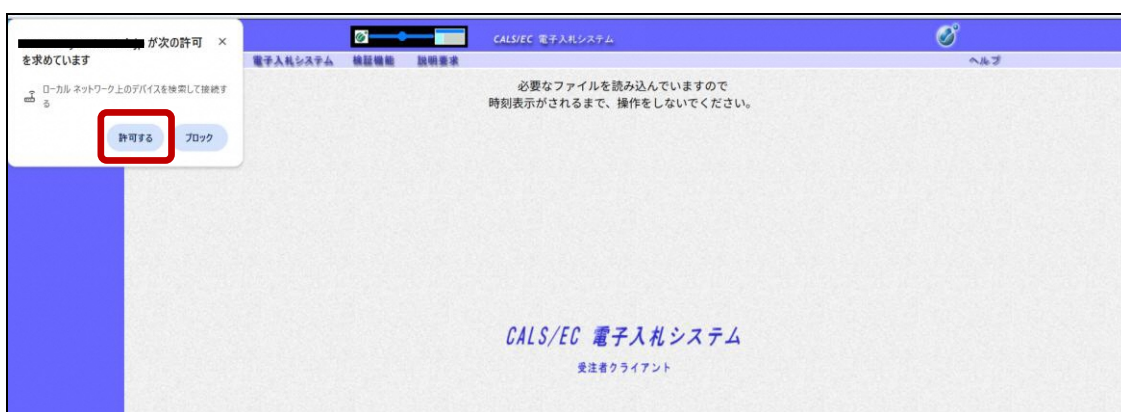
(1) ポップアップメッセージへの操作

ポップアップメッセージは使用ブラウザによって異なりますが、どちらも『許可』を選択してください。その後は電子入札システムを通常どおり使用いただけます。

【ブラウザが Microsoft Edge の場合】



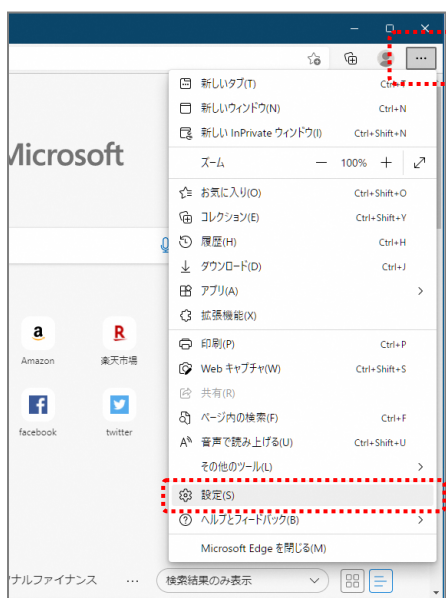
【ブラウザが Google Chrome の場合】



————— :ここにログイン先の電子入札システム URL が表示されています。

(2) 誤ってブロック指定した場合の対処方法 【Microsoft Edge の場合】

- ① Microsoft Edge のウインドウ右上の『×』ボタンのすぐ下にある『…』をクリックし、表示されたメニューの『設定』をクリックします。



- ② 『プライバシー/検索/サービス』を選択し『サイトのアクセス許可』を選択します。



③ 『すべてのアクセス許可』を選択



④ 『ローカルネットワークアクセス』を選択。



- ⑤ 『ローカルネットワーク上のどのデバイスにも接続できません』となっている URL 右の『…』をクリックし『許可』を選択します。



————— :ここにログイン先の電子入札システム URL が表示されています。

————— :ブロック解除の対象外の URL (無関係の URL)

(3) 誤ってブロック指定した場合の対処方法 【Google Chrome の場合】

- ① Google Chrome のウインドウ右上の『×』ボタンのすぐ下にある『…』をクリックし、表示されたメニューの『設定』をクリックします。

