

令和2年度 第3回 須賀川駅周辺地区まちづくりワークショップの記録

- 日時：令和3年2月19日（金）16:30～18:30
- 場所：須賀川市役所 4階 大会議室A・B
- 参加者：32名（春班5名、夏・秋各班6名、冬班8名、通年班7名）

当日の流れ

- 16:30～ 開会
- 16:35～ 前回のワークショップと今回のワークショップに関する講義
(福島大学 川崎准教授)
- 16:50～ ワークショップ
- 18:00～ 発表会
- 18:30 閉会

ワークショップの詳細・ 進め方に関する講義



「前回のワークショップと 今回のワークショップ」 (福島大学 川崎准教授)

- 前回のワークショップから作成された「まとめのまとめ」を参照しながら、実施するイベントを決める。
- イベント名・時・場所・狙い・ポイントについて意見を出し合う。



春班



秋班



夏班



冬班



通年班



各班の
活動の様子

ワークショップ

テーマ①：前回のワークショップの振り返り

テーマ②：イベントの企画書をまとめてみよう！

5班体制で
ワークショップを行いました

前回のワークショップで出た
アイデアからアイデアを抽出

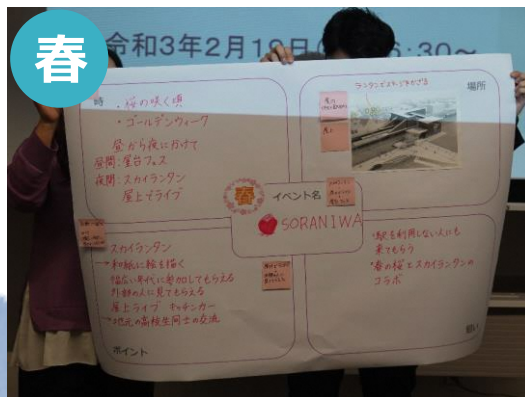


イベント名・時・場所・狙い・
ポイントを各欄に記入して共有



各グループの成果

春




夏



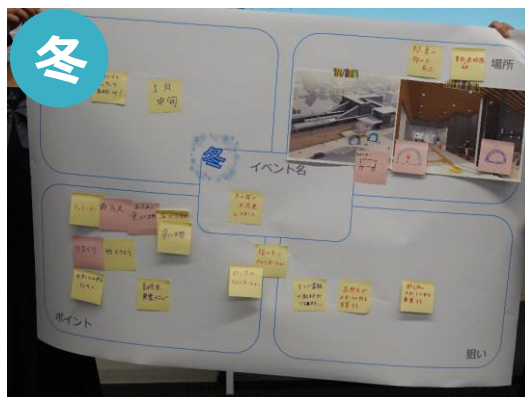
秋



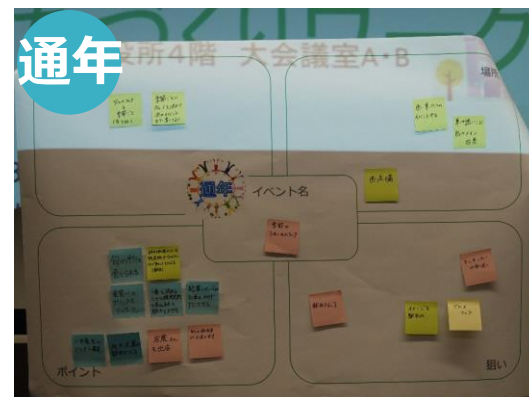
STATION



冬



通年



春班成果まとめ

時

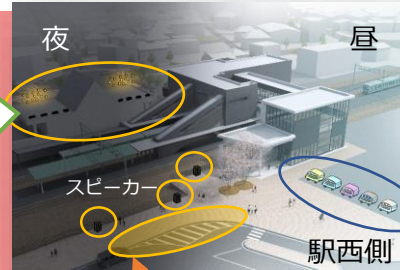
期間：桜の咲く頃～GW

昼…屋台フェス

夜…スカイランタン、

既存駅舎屋上でライブ

屋上のステージにもスカイランタンを飾り、ステージ照明代わりに！



ライブの観客

夜（スカイランタン、ライブ）

既存駅舎内、既存駅舎屋上
観客は駅西側から屋上を見上げる形に

場所

昼（屋台フェス）


駅西側にキッチンカーを複数台設置



スカイランタンの絵は集まった市民の方々に昼の間に描いてもらい、夜に飾る！



SORANIWA



既存駅舎内

屋内だから、雨が降っても楽しめる！

スカイランタン

→作成に幅広い年代が参加できる！

夜は遠くからも見えるから、イベントを知らない人も気づきやすい！

屋上ライブ、屋台フェス

→地元の高校生同士が交流できる！



- ①世代を越えた交流
- ②駅に賑わいを生み出す
- ③インスタ映え

☆桜とスカイランタンのコラボレーションは **インスタ映え間違いなし！**

ターゲット：親子連れ、普段須賀川駅を利用しない人

市内外関係なく、誰でも楽しめる！
狙い

ポイント

ライブは、地元の高校生が演奏を披露！

屋台フェスでは、一部のキッチンカーで地元飲食店と高校生がコラボしてオリジナルメニューを考案！

駅全体を使う！

時

夏休み期間中の1日で開催！
昼間から夜まで楽しめるイベントに！



場所

- ロードアート→東口・西口
駅前のアスファルトを使用
- LIVE&屋台
→ロードアートの周辺で開催・設置



- フリーアート
→東西自由連絡通路で開催

誰でも楽しめるイベント！

音

LIVEを開催！
一般の方や高校生に出演してもらう

絵

No.1 ロードアート
絵のテーマを夏にする！

描いた絵は夏らしく**水鉄砲**を使ってワイワイ消しちゃおう！



この光景を自由に撮って
#ロードアートでSNSに投稿してもらう

須賀川の魅力発信に！ → 一番素敵な写真を撮った人には景品をプレゼント！

No.2 フリーアート
東西自由通路に巨大なパネルなどを設置！
自由に絵を描いてもらい楽しんでもらう

ボランティアを募り、
屋台を出してもらおう！
ボランティアの方には
特典も用意！

ポイント **屋台を設置**
ボランティアとして、
作ることを楽しんでもらう！

食

- 町の雰囲気をもっと明るくする
- 夏休み期間に行くことで、**幅広い年代の人**に足を運んでもらう
- イベントについて**#夏盛**でSNSに投稿してもらう！**観光客UP!**が期待できる

→ SNSで広めてくれた人には景品！！

狙い



時

たくさんの方が参加できるように！

- 10月末の休日
- **ハロウィン**の時期
- 昼間～夜遅く



高校生や地元住民が好きなキャラクター等に仮装して屋台を運営

酒 肉
麵 芋



提供メニューが地元の食材の屋台！

屋台を回るスタンプラリー



コスプレをしてきた人は**特典をGET!** → たくさんの人にコスプレをしてイベントに参加してもらおう！



ストリートピアノで音楽を奏でて雰囲気を出そう

高校生による演奏、スポット作成

憩いの場
(交流の場)
を作る



映え写真撮影スポット

ポイント



場所



ハロウィンフェス in 炎



売上の一部を松明あかし実行委員会へ寄付

食料自給率向上 **UP** ↗

須賀川市の秋イベント「松明あかし」等に模したオリジナル商品等も検討

交流の場所を提供する → 同じ趣味の人同士の交流

飾るジャックオランタンを**地域の子供達**に作ってもらおう！

地元の食材を利用！



様々な年代の人に受けるメニューでどの年代でも楽しめる



狙い

時

- 1月中旬

かまくらといったら
年明け！



場所

冬の桜でお花見 inかまくら

観

桜の木に**ピンク色**のイルミネーションを施す

食

キッチンカーで温かい食べ物を提供する

雪がない場合は発泡スチロール

温

かまくらの中に**キャンドル**や竹とうろうを設置

ポイント

高校生や地域の人々で自分だけの
キャンドル・竹とうろうを作る！

テレビの取材が
来るかも

- あえて冬にお花見をすることで意外性から注目されやすい！
- 肉フェスや激辛フェスを開催して冬ならではの「お花見」を！

→ **高校生発案メニューを販売！**

- かまくらの中で食べながらお花見ができるようにする

→ **かまくらの形は高校生が発案&募集！**

目指せ！インスタ映え

狙い



通年班成果まとめ①

時

昼：第2土、日曜日（10:00～14:00）

夜：第2金曜日（18:00～22:00）

- 高校生が集まりやすい時間帯で開催

映像は**1曲分のMV**
を流すイメージ

季節に合った映像や音楽

各校で作った映像、
吹奏楽部・軽音部・合唱部による演奏で雰囲気演出！

参加型プロジェクトマッピング

その場で描いたイラストが映像に！
送りたいメッセージも！

「まちの人みんなが
参加できるイベント」

ポイント


まちも人も輝ける プロジェクト マッピング

- 駅の床や壁に映像を映して駅の外でも中でも楽しめる空間に



駅前広場（夜）

- 夜は駅前広場、
昼は駅構内で上映



場所

東西自由連絡通路
ホーム（昼）



- 光や音で**季節を感じる**ことができ、
写真映えスポットにもなる
- 各校でイラスト映像作成、演奏することで、
高校生が活躍できる場所になる！
- 駅を使ってたくさんの人を呼び込むことで、
他校の生徒や地域の人との**交流**ができる

狙い

時

四季開催(年4回)：昼～夜
(時間帯は季節ごとに変更)

No.1駅弁は次のイベント
開催まで駅で販売！



駅弁No.1決定戦

プロと小中高生がコラボ
して須賀川駅の駅弁を作る！
小中高生に駅弁のイメージ
図を募集→プロが再現！



グルメフェア

季節ごとに須賀川のグルメが味わえる！
地元の企業・飲食店・高校も協力
キッチンカーの貸し出しで誰でも出店



「駅を使って須賀川
の魅力を発信！！」

ポイント

季節の うまいものフェア



場所

- 東西駅前広場をそれぞれ
使って駅全体に屋台や
キッチンカーを配置

「東広場」→人の呼び込み

「西広場」→メイン・

投票スペース

- 東から西へと流れを作っ
て駅全体でイベントを開催



- 旬のものを食べられる

- 須賀川のグルメをアピールできて、
他の地域の人にも特産物やウルトラマン
などについて知ってもらえる

- キッチンカー貸し出しで**起業したい人**が
お金をかけずに

- 駅弁No.1では競争意識が高まり、
駅の**魅力Up!**

狙い