

選挙結果調

令和元年7月21日執行

第25回 参議院議員通常選挙

令和元年8月11日執行

須賀川市議会議員一般選挙

令和元年11月10日執行

福島県議会議員一般選挙

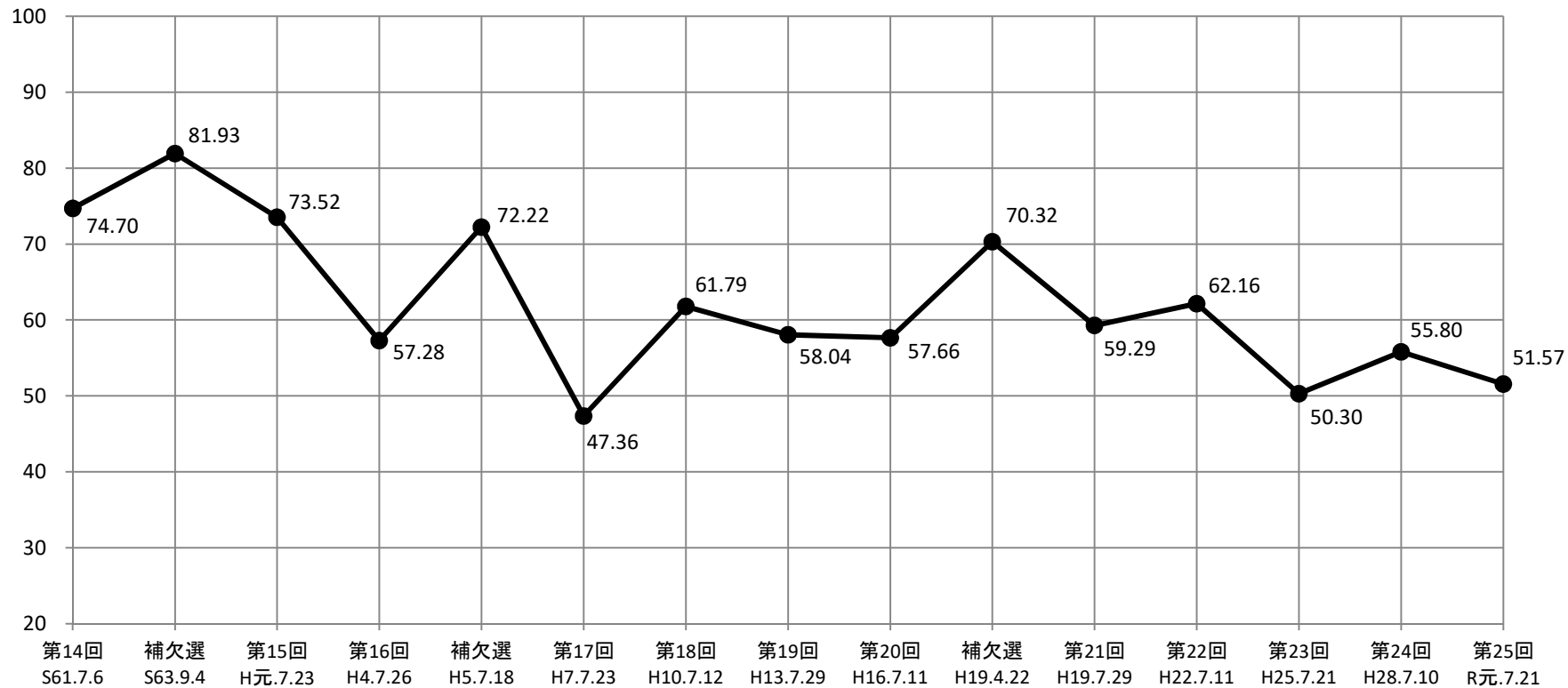
須賀川市選挙管理委員会

第1 第25回参議院議員通常選挙

任期満了の日	令和元年7月28日
選挙期日の公示日	令和元年7月4日
選挙期日	令和元年7月21日

投票率%

参议院議員選挙投票率の推移





市役所前広告塔啓発懸垂幕



ポスター掲示場
(いわき市選挙管理委員会より提供)



郵便局へ投票所入場券の配付依頼



きうり天王祭での街頭啓発



きうり天王祭での街頭啓発



広報活動用啓発車両



投票事務説明会



期日前投票所(コミュニティプラザ)



期日前投票所臨時駐車場警備(市役所前ロータリー)



開票事務説明会



開票所全景



開票作業状況

目 次

1	事務日程表	1
2	投票に関する調	4
(1)	公示日	4
(2)	投票日	4
(3)	投票事務	4
(4)	投票結果	4
(5)	時間別投票者数	5
(6)	事由別不在者投票者数	5
(7)	不在者投票の受理・不受理に関する調	5
(8)	不在者投票管理者別投票者数	6
(9)	期日前投票の投票所別投票状況	6
(10)	期日前投票の時間別投票状況	7
(11)	在外選挙人名簿海外居住地（国）別登録者数	8
(12)	在外選挙有権者数及び投票者数	8
(13)	投票所別投票状況	9
3	開票に関する調	12
(1)	開票事務	12
(2)	開票人員構成	12
(3)	開票結果	12
(4)	候補者等別得票数	13
(5)	無効投票内訳	14
(6)	開票終了時間	15
4	経 費 関 係	15
5	啓発事業実施状況	15
6	そ の 他	16
(1)	公営ポスター掲示場設置状況	16
(2)	公営施設使用の個人演説会開催状況	16
(3)	選挙運動費用支出制限額	16
7	年代別投票状況調	17
8	啓発ポスター、啓発チラシ	24
9	選 挙 公 報	27

1 事務日程表

令和元年7月21日執行 第25回参議院議員通常選挙事務日程表

月日	曜日	選挙期 日 起 算	事 項	事務担 当区分	根拠法令
		あらかじめ	◎ 県委員会の開催	県委員会	
			1 選挙長等の決定	〃	
			2 ポスター掲示場の区画数の決定	〃	県規程24①
			3 選挙人名簿登録の基準日、登録日の決定・告示	〃	法22③、23①、令14
			4 立候補予定者説明会の開催(諸届出用紙を交付)	〃	
			◎ 市委員会の開催	市委員会	
			1 選挙人名簿登録の移替えの延期の決定及び告示	〃	令17
			2 選挙事務従事者の任命、委嘱、事務分担の決定及び事務打合の実施	〃	
			3 予算の編成	〃	
			4 繰上投票を行う投票区及び投票期日の決定	〃	法56
			5 ポスター掲示場の減数の決定	〃	
			6 ポスター掲示場の設置場所の決定	〃	法144の2③ほか
			7 県委員会に対する報告、届出、協議等	〃	
			(1) 投票区の設置、変更の協議	〃	法17
			(2) 投票所開閉時刻の繰り上げ(繰り下げ)承認申請	〃	法40
			(3) ポスター掲示場の減数協議及び総数報告	〃	法144の2②
			8 個人演説会等施設の使用予定の調査	〃	令118
9 ポスター掲示場の設置	〃				
10 ポスター掲示場設置場所一覧表、図面作成	〃	法144の2⑤			
7/3	水	18日前	◎ 選挙時登録の基準日(年齢については選挙の期日) 選挙時登録日	市委員会	法22③
			1 選挙人名簿登録者の決定	〃	法22③
			2 選挙人名簿登録者の抹消の決定及び告示	〃	法28
			3 選挙人名簿登録者数の総数の50分の1、6分の1及び3分の1の数の決定及び告示	〃	自治法74⑤ほか
			4 選挙人名簿登録者数報告(県委員会に対し)	〃	令22①
			5 期日前投票及び不在者投票を行う場所の整備	〃	
			6 ポスター掲示場設置期限	〃	
			7 ポスター掲示場設置場所の告示	〃	法144の2④
			8 投票管理者及び同職務代理者の選任(期日前投票所を含む)	〃	法37、令24①
			9 投票立会人の選任(期日前投票を含む)	〃	法38①
			10 投票所及び期日前投票所の決定	〃	法39
			11 投票所開閉時刻の繰り上げ(繰り下げ)承認申請をすることの決定	〃	法40
			12 開票管理者及び同職務代理者の選任	〃	法61、令67
			13 開票立会人を決定するくじを行う日時及び場所の決定	〃	法62⑥
			14 開票の日時及び場所の決定	〃	法63
			15 選挙区選挙の候補者の氏名等掲示の掲載順序を定めるくじの日時及び場所の決定	〃	法175③、県規程85
16 選挙執行事務処理計画の決定(啓発計画、速報計画)	〃	法6①			
7/4	木	17日前	◎公示		
			1 選挙の期日の公示	—	法32
			2 選挙長(選挙分会長)及び同職務代理者の告示	県委員会	法75、令80、81
			3 選挙長の事務取扱場所(立候補届出を受理する場所を含む)の告示	〃	
			4 投票用紙の様式等の告示	〃	法45②
			5 繰上投票を行う投票区及び投票期日の告示	〃	令46
			6 選挙運動に関する支出制限額の告示	〃	法196
			7 選挙公報の掲載の順序を定めるくじの日時及び場所の告示	〃	法169⑥、県規程72
			8 政見放送の順序を定めるくじを行う日時及び場所の告示	〃	放送規程14
			9 比例代表選挙の名簿届出政党等の名称等掲示の掲載順序を定めるくじを行う日時及び場所の告示	〃	法175③、県規程82
10 選挙会及び選挙分会の日時及び場所の告示	〃	法78			

令和元年7月21日執行 第25回参議院議員通常選挙事務日程表

月日	曜日	選挙期日算	事 項	事務担当区分	根拠法令		
7/4	木	17日前	11 選挙人名簿登録者数の総数の50分の1、6分の1及び3分の1の数の告示	県委員会	自治法74⑤ほか		
			12 選挙立会人を定めるくじの日時、場所の告示	選挙長	法76、62⑥		
			13 投票管理者及び同職務代理者の選任告示(期日前投票所を含む)	市委員会	令25		
			14 投票所及び期日前投票所の告示	〃	法41①		
			15 在外選挙人の期日前投票所の指定の告示	〃	法41①		
			16 投票所開閉時刻の繰り上げ(繰り下げ)告示、投票管理者への通知及び県委員会への届出	〃	法40②		
			17 開票管理者及び同職務代理者の告示	〃	令68		
			18 開票立会人を決定するくじを行う日時及び場所の告示	〃	法62⑥		
			19 開票の日時及び場所の告示	〃	法64		
			20 選挙区選挙の候補者の氏名等掲示の掲載順序を定めるくじの日時及び場所の告示	〃	法175③、県規程85		
			◎立候補届出の受付開始(午前8時30分～午後5時)			選挙長	法86の4
			1 立候補届出の告示	〃	法86の4⑩		
			2 選挙運動用諸物品の交付	県委員会			
			3 選挙公報掲載申請の受理開始(2日間限り)	〃	法168、県規程67		
			4 選挙立会人の届出受付開始	選挙長	法76、62①		
			5 選挙事務所の設置届及び異動届の受付開始	県・市委員会	法130②、令108		
			6 出納責任者の選任届及び異動届の受付開始	県委員会	法180③④、182		
			7 報酬を支給する選挙運動従事者の届出の受付開始	〃	法197の2、令129		
			8 政見放送の順序を定めるくじの執行(午後6時)	〃	放送規程14		
			9 比例代表選挙の名簿届出政党等の名称等掲示の掲載順序を定めるくじの執行(午後7時)	〃	法175③、県規程82		
			10 選挙区選挙の候補者の氏名等掲示の順序を定めるくじの執行(午後6時)	市委員会	法175③、県規程85		
			11 開票立会人の届出受付開始	〃	法62		
			12 公営施設使用の個人演説会開催申出の受付開始	〃	法163、令112		
			◎実施事務関係 I				
			1 開票管理者、同職務代理者、投票管理者、同職務代理者、投票立会人に対し選任書交付	市委員会			
			2 投票立会人の氏名等を投票管理者に通知	〃	令27		
			3 立候補者に関する投票管理者、開票管理者への通知	〃	令92		
			4 期日前投票所及び不在者投票記載場所の整備	〃			
			5 投票所入場券の交付	〃	令31		
			7/5	金	16日前	1 期日前投票及び不在者投票の開始	期日前投票管理者
			2 選挙公報掲載順序を定めるくじの執行(午後6時)	県委員会	法169⑥、県規程72		
7/6	土	15日前	1 公営施設使用の個人演説会開始	市委員会	法161		
7/17	水	4日前	1 郵便による不在者投票及び在外投票の投票用紙・封筒の請求期限	市委員会	令59の4、65の11		
7/18	木	3日前	1 補充立候補届出の受付締切日(選挙区)	選挙長	法86の4⑤		
			2 選挙立会人届出期限(午後5時)	〃	法76、62①		
			3 選挙立会人を定めるくじの執行(午後6時)	〃	法76、62②、④		
			4 開票立会人届出期限(午後5時)	市委員会	法62①		
			5 開票立会人を定めるくじの執行(午後6時)	〃	法62②、④		
			6 開票管理者に対する開票立会人の通知	〃	令70の2		
			7 投票立会人の選任及び同通知期限	〃	法38①		
			8 投票管理者に対する投票立会人の通知期限	〃	令27		
			9 公営施設使用の個人演説会開催申出期限	〃	法163		
7/19	金	2日前	1 投・開票事務従事者の事務打合せ	市委員会			
			2 選挙公報の各世帯配布期限	〃	法170、県規程76②		
			3 投開票速報リハーサル	県・市委員会			

令和元年7月21日執行 第25回参議院議員通常選挙事務日程表

月日	曜日	選挙期日算 起算	事 項	事務担 当区分	根拠法令
7/20	土	1日前	1 期日前投票及び不在者投票の最終日	市委員会	法49、令56ほか
			2 市委員会に対する期日前投票の投票箱等の送致	投票管理者	法48の2、55
			3 不在者投票に関する調書及び在外投票に関する調書の作成	市委員会	令61、65の19
			4 選挙人名簿抄本等の送付	〃	令28、65の13
			5 投票所の準備	投票管理者	法175、令32
			6 開票会場の整備	市委員会	
7/21	日	0 (当日)	投票日		
			1 投票の執行	投票管理者	法40
			(1) 投票立会人が2人に達しないとき又は達しなくなったときの選任	〃	法38②
			(2) 投票録の作成	〃	法54
			(3) 投票箱の送致	〃	法55
			2 当日有権者数及び投票状況等の速報	市委員会	
			3 不在者投票及び在外投票の投票管理者への送致	〃	令60、65の13
			4 開票の執行	開票管理者	法66
			(1) 開票立会人が3人に達しないとき又は達しなくなったときの選任・通知	〃	法62⑧
			(2) 開票録の作成及び委員会への送付	〃	法70、令74
(3) 開票の速報	〃				
7/22	月	1日後	1 開票結果報告(市より地方事務局へ)	開票管理者	法66③
7/23	火	2日後	1 開票結果報告(地方事務局より県委員会へ)	地方事務局	法66③
7/24	水	3日後	1 選挙立会人が3人に達しないとき又は達しなくなったときの選任・通知	選挙長	法76、62⑧
			2 選挙会及び選挙分会の執行	選挙分会長	法80
			3 当選の告知及び告示並びに当選証書の付与	県委員会	法101の3②、105
8/5	月	15日後	1 選挙運動費用収支報告書(第1回分)の提出期限	県委員会	法189①
8/20	火	30日後	1 選挙の効力に関する訴訟提起期限(選挙区)	仙台高裁	法204
8/23	金	33日後	1 当選の効力に関する訴訟提起期限(選挙区)	仙台高裁	法208

2 投票に関する調

- (1) 公 示 日 令和元年7月4日(木)
- (2) 投 票 日 令和元年7月21日(日) 午前7時から午後6時まで
(全投票所、閉鎖時刻を2時間繰り上げ)

(3) 投票事務

投票所 59箇所
 投票管理者 59人
 同職務代理者 59人
 投票立会人 118人
 事務従事者 331人(うち登録市民63人)

(4) 投票結果

事項		男女別		計	
		男	女		
名簿登録者数(R元.7.3現在)		31,531 [14]	32,800 [13]	64,331 [27]	
当日有権者数		31,269 [14]	32,557 [13]	63,826 [27]	
投票者数	選挙区	16,146 [2]	16,766 [0]	32,912 [2]	
	比例代表	16,143 [2]	16,760 [0]	32,903 [2]	
内 訳	当日投票	選挙区	11,015	10,610	21,625
		比例代表	11,014	10,608	21,622
	期日前投票	選挙区	5,019	5,988	11,007
		比例代表	5,018	5,988	11,006
	不在者投票	選挙区	110	168	278
		比例代表	109	164	273
投票率(%)		選挙区	51.64 [14.29]	51.50 [0.00]	51.57 [7.41]
		比例代表	51.63 [14.29]	51.48 [0.00]	51.55 [7.41]

※ []内は在外投票分の内数

(5) 時間別投票者数（選挙区）

時刻	項目	投票者数（人）			投票率（%）		
	男女別	男	女	計	男	女	計
10時		2,707	2,626	5,333	8.66	8.07	8.36
11時		4,185	4,198	8,383	13.39	12.90	13.14
14時		6,564	6,180	12,744	21.00	18.99	19.98
16時		7,739	7,622	15,361	24.76	23.42	24.08
18時		8,942	9,090	18,032	28.61	27.93	28.26

(6) 事由別不在者投票数（選挙区）

事由別		投票用紙の請求				交付					投票		
		直接		郵送	合計	直接	郵送	計	交付を拒否したものの	合計	投票したものの	投票しなかったものの	合計
		本人	代理人										
法第49条第1項（一般）	第1号該当	13	0	11	24	2	22	24	0	24	20	4	24
	第2号該当	2	2	90	94	2	91	93	1	94	88	5	93
	第3号該当	0	84	85	169	97	71	168	1	169	148	20	168
	第4号該当	0	0	0	0	0	0	0	0	0	0	0	0
	第5号該当	1	0	13	14	0	14	14	0	14	10	4	14
	第6号該当	0	0	0	0	0	0	0	0	0	0	0	0
法第49条第2項該当（郵便）		1	0	11	12	0	12	12	0	12	12	0	12
合計		17	86	210	313	101	210	311	2	313	278	33	311

(比例) 273 38 311

<備考> 第1号該当者 ----- 仕事又は冠婚葬祭
 第2号該当者 ----- 旅行又は外出
 第3号該当者 ----- 歩行が著しく困難である
 第4号該当者 ----- 交通至難の島に居住
 第5号該当者 ----- 他の市町村に居住
 第6号該当者 ----- 天災又は悪天候
 法第49条第2項該当者-----郵便投票（身体に障害がある者）

(7) 不在者投票の受理・不受理に関する調（選挙区）

区分	投票管理者において受理と決定し、かつ拒否の決定をしなかったもの	投票管理者において不受理又は拒否と決定したもの			合計
		開票管理者において受理と決定したもの	開票管理者において不受理と決定したもの	計	
票数	278	0	0	0	278

(比例) 273

(8) 不在者投票管理者別投票者数（※選挙区分で郵便投票を除く）

選挙人の属する市町村の選管委員長に対してなしたもの	3
業務地又は旅行地の市町村の選管委員長に対してなしたもの	38
船長に対してなしたもの	0
病院長、老人ホームの長、援護施設又は保護施設の長に対してなしたもの	222
刑事施設の長、警察留置場の留置業務管理者に対してなしたもの	3
少年院の長又は婦人補導院の長に対してなしたもの	0
合 計	266

(比例) 261

(9) 期日前投票の投票所別投票状況（選挙区）

場 所 月 日	須賀川市役所			長 沼 保 健 セ ン タ ー			岩瀬市民サー ビスセンター			コミュニティプラザ			合 計		
	男	女	計	男	女	計	男	女	計	男	女	計	男	女	計
7月5日	74	51	125										74	51	125
7月6日	117	103	220										117	103	220
7月7日	224	220	444										224	220	444
7月8日	196	205	401										196	205	401
7月9日	197	215	412										197	215	412
7月10日	165	214	379										165	214	379
7月11日	152	188	340										152	188	340
7月12日	197	213	410										197	213	410
7月13日	225	261	486										225	261	486
7月14日	276	302	578										276	302	578
7月15日	374	432	806										374	432	806
7月16日	294	350	644	42	44	86	44	38	82	117	136	253	497	568	1,065
7月17日	307	436	743	31	47	78	37	59	96	87	126	213	462	668	1,130
7月18日	305	381	686	39	44	83	32	39	71	92	137	229	468	601	1,069
7月19日	336	448	784	39	46	85	47	56	103	125	154	279	547	704	1,251
7月20日	494	638	1,132	78	82	160	82	90	172	194	233	427	848	1,043	1,891
合 計	3,933	4,657	8,590	229	263	492	242	282	524	615	786	1,401	5,019	5,988	11,007

(10) 期日前投票の時間別投票状況（選挙区）

時間 月日	期 日 前 投 票 者 数															合 計		
	8:30~17:00			17:00~20:00			17:00~18:00			18:00~19:00			19:00~20:00			8:30~20:00		
	男	女	計	男	女	計	男	女	計	男	女	計	男	女	計	男	女	計
7月5日	61	42	103	13	9	22	6	4	10	3	4	7	4	1	5	74	51	125
7月6日	101	87	188	16	16	32	11	10	21	5	5	10	0	1	1	117	103	220
7月7日	178	188	366	46	32	78	29	22	51	10	3	13	7	7	14	224	220	444
7月8日	159	171	330	37	34	71	13	10	23	13	13	26	11	11	22	196	205	401
7月9日	173	198	371	24	17	41	10	6	16	7	5	12	7	6	13	197	215	412
7月10日	138	179	317	27	35	62	13	16	29	9	11	20	5	8	13	165	214	379
7月11日	126	163	289	26	25	51	9	6	15	9	10	19	8	9	17	152	188	340
7月12日	168	170	338	29	43	72	16	14	30	3	14	17	10	15	25	197	213	410
7月13日	200	237	437	25	24	49	11	8	19	7	10	17	7	6	13	225	261	486
7月14日	246	269	515	30	33	63	13	14	27	13	13	26	4	6	10	276	302	578
7月15日	308	362	670	66	70	136	21	23	44	29	32	61	16	15	31	374	432	806
7月16日	401	471	872	96	97	193	45	34	79	28	30	58	23	33	56	497	568	1,065
7月17日	361	521	882	101	147	248	38	62	100	41	50	91	22	35	57	462	668	1,130
7月18日	346	448	794	122	153	275	39	51	90	46	59	105	37	43	80	468	601	1,069
7月19日	391	517	908	156	187	343	49	56	105	55	68	123	52	63	115	547	704	1,251
7月20日	644	776	1,420	204	267	471	76	101	177	71	106	177	57	60	117	848	1,043	1,891
合 計	4,001	4,799	8,800	1,018	1,189	2,207	399	437	836	349	433	782	270	319	589	5,019	5,988	11,007

(11) 在外選挙人名簿海外居住地（国）別登録者数

国名	男	女	計
大韓民国	0	2	2
アメリカ合衆国	3	3	6
カナダ	0	1	1
アルゼンチン共和国	2	1	3
ブラジル連邦共和国	6	4	10
メキシコ合衆国	1	0	1
ドイツ連邦共和国	1	1	2
フランス共和国	0	1	1
マレーシア国	1	0	1
合計	14	13	27

(12) 在外選挙有権者数及び投票者数

区分	男	女	計
当日有権者数	14人	13人	27人
投票者数	2人	0人	2人
内訳	在外公館投票	0人	2人
	郵便等投票	0人	0人
	日本国内投票	0人	0人
棄権者数	12人	13人	25人
投票率	14.29%	0.00%	7.41%

(13) 投票所別投票状況（選挙区）

	投票所	男							
		当日有権者 (a)	当日投票者	期日前投票者	不在者投票者	投票者計 (b)	投票率 (b/a)	前回投票率	前回比較増減率
須賀川第一	中央体育館	1,721	500	363	5	868	50.44 %	52.88 %	-2.44 %
須賀川第二	須賀川市役所	1,143	327	297	2	626	54.77 %	57.85 %	-3.08 %
須賀川第三	福島病院附属看護学校体育館	1,554	487	280	11	778	50.06 %	52.67 %	-2.61 %
須賀川第四	市立第三小学校	1,141	355	168	8	531	46.54 %	50.56 %	-4.02 %
須賀川第五	市立第二小学校	1,004	353	191	5	549	54.68 %	59.96 %	-5.28 %
須賀川第六	市立第二保育所	734	218	138	3	359	48.91 %	53.56 %	-4.65 %
須賀川第七	中宿公会堂	1,171	377	190	4	571	48.76 %	51.49 %	-2.73 %
須賀川第八	下宿公会堂	1,643	466	298	2	766	46.62 %	52.41 %	-5.79 %
須賀川第九	東公民館	776	303	134	4	441	56.83 %	56.87 %	-0.04 %
須賀川計		10,887	3,386	2,059	44	5,489	50.42 %	53.92 %	-3.50 %
浜田第一	前田川集会所	609	216	94	3	313	51.40 %	51.68 %	-0.28 %
浜田第二	和田区民館	179	79	19	0	98	54.75 %	53.23 %	1.52 %
浜田第三	浜尾公会堂	221	104	34	0	138	62.44 %	62.88 %	-0.44 %
浜田計		1,009	399	147	3	549	54.41 %	54.41 %	0.00 %
西川第一	西袋公民館	1,827	586	294	9	889	48.66 %	54.59 %	-5.93 %
西川第二	労働福祉会館	1,460	405	250	6	661	45.27 %	50.17 %	-4.90 %
大桑原	大桑原公会堂	258	91	37	2	130	50.39 %	56.86 %	-6.47 %
袋田	袋田公会堂	122	47	27	0	74	60.66 %	69.42 %	-8.76 %
越久	越久集会所	131	62	23	0	85	64.89 %	69.29 %	-4.40 %
森宿第一	山寺北団地集会所	309	112	37	0	149	48.22 %	49.84 %	-1.62 %
森宿第二	森宿区民会館ふれあいセンター	1,613	496	264	7	767	47.55 %	51.78 %	-4.23 %
吉美根	吉美根区民プラザ	230	64	40	2	106	46.09 %	59.75 %	-13.66 %
西袋計		5,950	1,863	972	26	2,861	48.08 %	53.48 %	-5.40 %
岩淵	稲田公民館	655	236	69	1	306	46.72 %	50.83 %	-4.11 %
保土原	保土原集会所	236	115	22	0	137	58.05 %	66.80 %	-8.75 %
古戸	古戸区集会所	101	59	7	0	66	65.35 %	75.25 %	-9.90 %
泉田	泉田区民会館	173	91	11	2	104	60.12 %	65.32 %	-5.20 %
松塚	松塚公民館	326	136	54	0	190	58.28 %	56.27 %	2.01 %
稲田	稲田公民館	166	77	26	0	103	62.05 %	60.00 %	2.05 %
稲田計		1,657	714	189	3	906	54.68 %	58.18 %	-3.50 %
塩田	小塩江公民館	361	128	41	1	170	47.09 %	51.81 %	-4.72 %
小倉	小倉区民館	256	130	25	1	156	60.94 %	58.63 %	2.31 %
江持	江持堤集会所	490	203	60	1	264	53.88 %	55.22 %	-1.34 %
あおば町	あおばふれあい館	750	235	108	0	343	45.73 %	48.93 %	-3.20 %
東山	東山ふれあいホーム	60	29	7	1	37	61.67 %	66.15 %	-4.48 %
小塩江計		1,917	725	241	4	970	50.60 %	53.22 %	-2.62 %
仁井田	仁井田幼稚園	532	217	58	2	277	52.07 %	57.42 %	-5.35 %
大谷地	仁井田地域体育館	1,669	623	166	1	790	47.33 %	52.67 %	-5.34 %
関下	関下公会堂	108	54	16	0	70	64.81 %	70.54 %	-5.73 %
滑川	滑川公民館	769	255	105	5	365	47.46 %	53.63 %	-6.17 %
館ヶ岡	館ヶ岡公民館	166	86	27	0	113	68.07 %	70.52 %	-2.45 %
仁井田計		3,244	1,235	372	8	1,615	49.78 %	55.28 %	-5.50 %
小作田	大東公民館	644	232	81	1	314	48.76 %	57.12 %	-8.36 %
田中	田中区民館	132	75	18	1	94	71.21 %	71.32 %	-0.11 %
上小山田	上小山田区民館	160	62	18	2	82	51.25 %	52.27 %	-1.02 %
下小山田	下小山田公民館	153	55	35	0	90	58.82 %	64.38 %	-5.56 %
大栗	大栗集荷所	290	139	29	2	170	58.62 %	56.57 %	2.05 %
雨田	雨田区民館	463	176	50	1	227	49.03 %	53.53 %	-4.50 %
狸森	市立大森小学校	315	133	23	1	157	49.84 %	57.01 %	-7.17 %
大東計		2,157	872	254	8	1,134	52.57 %	57.28 %	-4.71 %
長沼	長沼保健センター	504	204	89	2	295	58.53 %	62.67 %	-4.14 %
江花	下江花生活改善センター	189	64	46	1	111	58.73 %	62.86 %	-4.13 %
勢至堂	勢至堂集会所	14	8	4	0	12	85.71 %	80.00 %	5.71 %
滝	滝集会所	86	29	12	0	41	47.67 %	60.00 %	-12.33 %
志茂・小中	長沼中学校	273	108	43	1	152	55.68 %	62.50 %	-6.82 %
梓衝第一	長沼東部コミュニティセンター	373	181	47	2	230	61.66 %	67.09 %	-5.43 %
梓衝第二	上木之崎集会所	477	185	66	2	253	53.04 %	57.53 %	-4.49 %
梓衝第三	堀込集落センター	344	153	65	2	220	63.95 %	65.43 %	-1.48 %
長沼計		2,260	932	372	10	1,314	58.14 %	62.80 %	-4.66 %
岩瀬第一	町守屋集落農事集会所「妙見荘」	255	125	53	0	178	69.80 %	75.76 %	-5.96 %
岩瀬第二	農作業準備休養施設「むそう庵」	257	106	49	0	155	60.31 %	67.40 %	-7.09 %
岩瀬第三	岩瀬市民サービスセンター	241	86	52	0	138	57.26 %	63.36 %	-6.10 %
岩瀬第四	梅田プレスセンター	300	114	43	2	159	53.00 %	64.67 %	-11.67 %
岩瀬第五	大久保コミュニティセンター「大和荘」	267	122	68	1	191	71.54 %	73.93 %	-2.39 %
岩瀬第六	矢沢白山荘	244	93	41	1	135	55.33 %	59.85 %	-4.52 %
岩瀬第七	いわせ地域トレーニングセンター	300	135	46	0	181	60.33 %	67.32 %	-6.99 %
岩瀬第八	石の花コミュニティセンター	310	108	61	0	169	54.52 %	55.63 %	-1.11 %
岩瀬計		2,174	889	413	4	1,306	60.07 %	65.85 %	-5.78 %
国内計		31,255	11,015	5,019	110	16,144	51.65 %	55.94 %	-4.29 %
在外		14	0	0	2	2	14.29 %	21.43 %	-7.14 %
合		31,269	11,015	5,019	112	16,146	51.64 %	55.93 %	-4.29 %

※「在外公館投票」及び「在外郵便等投票」により投票したものは、「不在者投票」に含めている。

投票所	女								
	当日有権者 (a)	当 投 票 者	期 日 投 票 者	不 在 票 者	投票者計 (b)	投票率 (b/a)	前 回 投票率	前回比較 増減率	
須賀川第一	中央体育館	1,873	493	484	7	984	52.54 %	55.78 %	-3.24 %
須賀川第二	須賀川市役所	1,264	353	361	10	724	57.28 %	61.58 %	-4.30 %
須賀川第三	福島病院附属看護学校体育館	1,690	495	356	10	861	50.95 %	54.59 %	-3.64 %
須賀川第四	市立第三小学校	1,367	394	215	6	615	44.99 %	49.93 %	-4.94 %
須賀川第五	市立第二小学校	1,098	339	236	7	582	53.01 %	57.22 %	-4.21 %
須賀川第六	市立第二保育所	756	199	180	4	383	50.66 %	57.20 %	-6.54 %
須賀川第七	中宿公会堂	1,253	396	233	5	634	50.60 %	53.30 %	-2.70 %
須賀川第八	下宿公会堂	1,699	465	317	4	786	46.26 %	51.26 %	-5.00 %
須賀川第九	東公民館	884	296	177	7	480	54.30 %	58.08 %	-3.78 %
須賀川計		11,884	3,430	2,559	60	6,049	50.90 %	53.92 %	-3.02 %
浜田第一	前田川集会所	626	196	115	6	317	50.64 %	51.16 %	-0.52 %
浜田第二	和田区民館	165	67	20	1	88	53.33 %	50.26 %	3.07 %
浜田第三	浜尾公会堂	231	92	39	1	132	57.14 %	58.26 %	-1.12 %
浜田計		1,022	355	174	8	537	52.54 %	52.59 %	-0.05 %
西川第一	西袋公民館	1,871	593	336	7	936	50.03 %	54.39 %	-4.36 %
西川第二	労働福祉会館	1,501	393	289	4	686	45.70 %	49.70 %	-4.00 %
大桑原	大桑原公会堂	225	84	27	0	111	49.33 %	51.85 %	-2.52 %
袋田	袋田公会堂	116	40	31	0	71	61.21 %	62.10 %	-0.89 %
越久	越久集会所	133	54	25	0	79	59.40 %	66.44 %	-7.04 %
森宿第一	山寺北団地集会所	386	115	55	4	174	45.08 %	48.20 %	-3.12 %
森宿第二	森宿区民会館ふれ愛センター	1,643	465	294	7	766	46.62 %	51.92 %	-5.30 %
吉美根	吉美根区民プラザ	255	60	40	12	112	43.92 %	46.89 %	-2.97 %
西袋計		6,130	1,804	1,097	34	2,935	47.88 %	52.23 %	-4.35 %
岩淵	稲田公民館	659	252	79	2	333	50.53 %	55.12 %	-4.59 %
保土原	保土原集会所	244	93	36	1	130	53.28 %	60.00 %	-6.72 %
古戸	古戸区集会所	86	45	11	0	56	65.12 %	65.31 %	-0.19 %
泉田	泉田区民会館	167	82	17	0	99	59.28 %	62.28 %	-3.00 %
松塚	松塚公民館	309	114	56	1	171	55.34 %	52.44 %	2.90 %
稲	稲公民館	161	65	32	2	99	61.49 %	65.34 %	-3.85 %
稲田計		1,626	651	231	6	888	54.61 %	57.74 %	-3.13 %
塩田	小塩江公民館	370	119	47	3	169	45.68 %	49.87 %	-4.19 %
小倉	小倉区民館	253	97	42	0	139	54.94 %	52.17 %	2.77 %
江持	江持堤集会所	460	170	66	1	237	51.52 %	49.90 %	1.62 %
あおば町	あおばふれあい館	753	233	109	1	343	45.55 %	48.82 %	-3.27 %
東山	東山ふれあいホーム	51	24	4	0	28	54.90 %	50.00 %	4.90 %
小塩江計		1,887	643	268	5	916	48.54 %	49.84 %	-1.30 %
仁井田	仁井田幼稚園	532	216	53	5	274	51.50 %	59.93 %	-8.43 %
大谷地	仁井田地域体育館	1,686	655	200	4	859	50.95 %	56.32 %	-5.37 %
関下	関下公会堂	96	50	15	0	65	67.71 %	65.71 %	2.00 %
滑川	滑川公民館	796	234	128	5	367	46.11 %	52.46 %	-6.35 %
館ヶ岡	館ヶ岡公民館	178	82	17	0	99	55.62 %	65.97 %	-10.35 %
仁井田計		3,288	1,237	413	14	1,664	50.61 %	56.86 %	-6.25 %
小作田	大東公民館	704	252	97	5	354	50.28 %	54.89 %	-4.61 %
田中	田中区民館	134	58	27	1	86	64.18 %	72.86 %	-8.68 %
上小山田	上小山田区民館	140	49	20	0	69	49.29 %	47.68 %	1.61 %
下小山田	下小山田公民館	162	48	48	1	97	59.88 %	66.07 %	-6.19 %
大栗	大栗集荷所	291	119	33	2	154	52.92 %	55.27 %	-2.35 %
雨田	雨田区民館	478	158	75	1	234	48.95 %	56.31 %	-7.36 %
狸森	市立大森小学校	308	132	24	0	156	50.65 %	51.99 %	-1.34 %
大東計		2,217	816	324	10	1,150	51.87 %	56.26 %	-4.39 %
長沼	長沼保健センター	545	184	114	2	300	55.05 %	62.39 %	-7.34 %
江花	下江花生活改善センター	196	53	53	2	108	55.10 %	64.22 %	-9.12 %
勢至堂	勢至堂集会所	18	9	6	1	16	88.89 %	88.89 %	0.00 %
滝	滝集会所	80	29	19	0	48	60.00 %	59.76 %	0.24 %
志茂・小中	長沼中学校	311	89	65	14	168	54.02 %	56.46 %	-2.44 %
梓衝第一	長沼東部コミュニティセンター	380	176	47	3	226	59.47 %	59.80 %	-0.33 %
梓衝第二	上木之崎集会所	440	155	71	2	228	51.82 %	56.95 %	-5.13 %
梓衝第三	堀込集落センター	314	134	60	1	195	62.10 %	69.91 %	-7.81 %
長沼計		2,284	829	435	25	1,289	56.44 %	61.42 %	-4.98 %
岩瀬第一	町守屋集落農事集会所「妙見荘」	262	104	62	1	167	63.74 %	69.12 %	-5.38 %
岩瀬第二	農作業準備休養施設「むそう庵」	280	103	64	0	167	59.64 %	67.11 %	-7.47 %
岩瀬第三	岩瀬市民サービスセンター	227	92	54	0	146	64.32 %	66.12 %	-1.80 %
岩瀬第四	梅田プレスセンター	295	110	55	2	167	56.61 %	64.37 %	-7.76 %
岩瀬第五	大久保コミュニティセンター「大和荘」	271	118	76	0	194	71.59 %	71.53 %	0.06 %
岩瀬第六	矢沢白山荘	281	84	57	2	143	50.89 %	56.23 %	-5.34 %
岩瀬第七	いわせ地域トレーニングセンター	292	126	51	0	177	60.62 %	63.43 %	-2.81 %
岩瀬第八	石の花コミュニティセンター	298	108	68	1	177	59.40 %	58.12 %	1.28 %
岩瀬計		2,206	845	487	6	1,338	60.65 %	64.35 %	-3.70 %
国内計		32,544	10,610	5,988	168	16,766	51.52 %	55.70 %	-4.18 %
在外		13	0	0	0	0	0.00 %	0.00 %	0.00 %
合計		32,557	10,610	5,988	168	16,766	51.50 %	55.68 %	-4.18 %

※「在外公館投票」及び「在外郵便等投票」により投票したものは、「不在者投票」に含めている。

投票所	全体								
	当日有権者 (a)	当 投 票 者	期 日 前 者 投 票 者	不 在 者 投 票 者	投票者計 (b)	投票率 (b/a)	前 回 投票率	前回比較 増減率	
須賀川第一	中央体育館	3,594	993	847	12	1,852	51.53 %	54.38 %	-2.85 %
須賀川第二	須賀川市役所	2,407	680	658	12	1,350	56.09 %	59.80 %	-3.71 %
須賀川第三	福島病院附属看護学校体育館	3,244	982	636	21	1,639	50.52 %	53.68 %	-3.16 %
須賀川第四	市立第三小学校	2,508	749	383	14	1,146	45.69 %	50.22 %	-4.53 %
須賀川第五	市立第二小学校	2,102	692	427	12	1,131	53.81 %	58.52 %	-4.71 %
須賀川第六	市立第二保育所	1,490	417	318	7	742	49.80 %	55.43 %	-5.63 %
須賀川第七	中宿公会堂	2,424	773	423	9	1,205	49.71 %	52.41 %	-2.70 %
須賀川第八	下宿公会堂	3,342	931	615	6	1,552	46.44 %	51.81 %	-5.37 %
須賀川第九	東公民館	1,660	599	311	11	921	55.48 %	57.52 %	-2.04 %
須賀川計		22,771	6,816	4,618	104	11,538	50.67 %	53.92 %	-3.25 %
浜田第一	前田川集会所	1,235	412	209	9	630	51.01 %	51.42 %	-0.41 %
浜田第二	和田区民館	344	146	39	1	186	54.07 %	51.79 %	2.28 %
浜田第三	浜尾公会堂	452	196	73	1	270	59.73 %	60.51 %	-0.78 %
浜田計		2,031	754	321	11	1,086	53.47 %	53.49 %	-0.02 %
西川第一	西袋公民館	3,698	1,179	630	16	1,825	49.35 %	54.49 %	-5.14 %
西川第二	労働福祉会館	2,961	798	539	10	1,347	45.49 %	49.93 %	-4.44 %
大桑原	大桑原公会堂	483	175	64	2	241	49.90 %	54.42 %	-4.52 %
袋田	袋田公会堂	238	87	58	0	145	60.92 %	65.71 %	-4.79 %
越久	越久集会所	264	116	48	0	164	62.12 %	67.83 %	-5.71 %
森宿第一	山寺北団地集会所	695	227	92	4	323	46.47 %	48.92 %	-2.45 %
森宿第二	森宿区民会館ふれ愛センター	3,256	961	558	14	1,533	47.08 %	51.85 %	-4.77 %
吉美根	吉美根区民プラザ	485	124	80	14	218	44.95 %	52.92 %	-7.97 %
西袋計		12,080	3,667	2,069	60	5,796	47.98 %	52.85 %	-4.87 %
岩渕	稲田公民館	1,314	488	148	3	639	48.63 %	52.95 %	-4.32 %
保土原	保土原集会所	480	208	58	1	267	55.63 %	63.35 %	-7.73 %
古戸	古戸区集会所	187	104	18	0	122	65.24 %	70.35 %	-5.11 %
泉田	泉田区民会館	340	173	28	2	203	59.71 %	63.82 %	-4.11 %
松塚	松塚公民館	635	250	110	1	361	56.85 %	54.35 %	2.50 %
稲田	稲田公民館	327	142	58	2	202	61.77 %	62.68 %	-0.91 %
稲田計		3,283	1,365	420	9	1,794	54.65 %	57.96 %	-3.31 %
塩田	小塩江公民館	731	247	88	4	339	46.37 %	50.83 %	-4.46 %
小倉	小倉区民館	509	227	67	1	295	57.96 %	55.42 %	2.54 %
江持	江持堤集会所	950	373	126	2	501	52.74 %	52.57 %	0.17 %
あおば町	あおばふれあい館	1,503	468	217	1	686	45.64 %	48.87 %	-3.23 %
東山	東山ふれあいホーム	111	53	11	1	65	58.56 %	58.54 %	0.02 %
小塩江計		3,804	1,368	509	9	1,886	49.58 %	51.52 %	-1.94 %
仁井田	仁井田幼稚園	1,064	433	111	7	551	51.79 %	58.68 %	-6.89 %
大谷地	仁井田地域体育館	3,355	1,278	366	5	1,649	49.15 %	54.50 %	-5.35 %
関下	関下公会堂	204	104	31	0	135	66.18 %	68.20 %	-2.02 %
滑川	滑川公民館	1,565	489	233	10	732	46.77 %	53.03 %	-6.26 %
館ヶ岡	館ヶ岡公民館	344	168	44	0	212	61.63 %	68.13 %	-6.50 %
仁井田計		6,532	2,472	785	22	3,279	50.20 %	56.08 %	-5.88 %
小作田	大東公民館	1,348	484	178	6	668	49.55 %	55.95 %	-6.40 %
田中	田中区民館	266	133	45	2	180	67.67 %	72.10 %	-4.43 %
上小山田	上小山田区民館	300	111	38	2	151	50.33 %	50.15 %	0.18 %
下小山田	下小山田公民館	315	103	83	1	187	59.37 %	65.24 %	-5.87 %
大栗	大栗集会所	581	258	62	4	324	55.77 %	55.90 %	-0.13 %
雨田	雨田区民館	941	334	125	2	461	48.99 %	54.95 %	-5.96 %
狸森	市立大森小学校	623	265	47	1	313	50.24 %	54.50 %	-4.26 %
大東計		4,374	1,688	578	18	2,284	52.22 %	56.76 %	-4.54 %
長沼	長沼保健センター	1,049	388	203	4	595	56.72 %	62.52 %	-5.80 %
江花	下江花生活改善センター	385	117	99	3	219	56.88 %	63.55 %	-6.67 %
勢至堂	勢至堂集会所	32	17	10	1	28	87.50 %	84.21 %	3.29 %
滝	滝集会所	166	58	31	0	89	53.61 %	59.89 %	-6.28 %
志茂・小中	長沼中学校	584	197	108	15	320	54.79 %	59.26 %	-4.47 %
梓衝第一	長沼東部コミュニティセンター	753	357	94	5	456	60.56 %	63.45 %	-2.89 %
梓衝第二	上木之崎集会所	917	340	137	4	481	52.45 %	57.25 %	-4.80 %
梓衝第三	堀込集落センター	658	287	125	3	415	63.07 %	67.60 %	-4.53 %
長沼計		4,544	1,761	807	35	2,603	57.28 %	62.10 %	-4.82 %
岩瀬第一	町守屋集落農事集会所「妙見荘」	517	229	115	1	345	66.73 %	72.39 %	-5.66 %
岩瀬第二	農作業準備休養施設「むそう庵」	537	209	113	0	322	59.96 %	67.25 %	-7.29 %
岩瀬第三	岩瀬市民サービスセンター	468	178	106	0	284	60.68 %	64.68 %	-4.00 %
岩瀬第四	梅田プレスセンター	595	224	98	4	326	54.79 %	64.52 %	-9.73 %
岩瀬第五	大久保コミュニティセンター「大和荘」	538	240	144	1	385	71.56 %	72.71 %	-1.15 %
岩瀬第六	矢沢白山荘	525	177	98	3	278	52.95 %	57.91 %	-4.96 %
岩瀬第七	いわせ地域トレーニングセンター	592	261	97	0	358	60.47 %	65.37 %	-4.90 %
岩瀬第八	石の花コミュニティセンター	608	216	129	1	346	56.91 %	56.87 %	0.04 %
岩瀬計		4,380	1,734	900	10	2,644	60.37 %	65.09 %	-4.72 %
国内計		63,799	21,625	11,007	278	32,910	51.58 %	55.82 %	-4.24 %
在外計		27	0	0	2	2	7.41 %	11.11 %	-3.70 %
合計		63,826	21,625	11,007	280	32,912	51.57 %	55.80 %	-4.23 %

※「在外公館投票」及び「在外郵便等投票」により投票したものは、「不在者投票」に含めている。

3 開票に関する調

(1) 開票事務

開票開始時間	7月21日（日）午後8時00分		
開票所	須賀川市中央体育館		
開票管理者	参議院福島県選出議員選挙	室井宏	
	参議院比例代表選出議員選挙	水野栄子	
開票立会人	参議院福島県選出議員選挙	3人	} 7人
	参議院比例代表選出議員選挙	4人	
事務従事者	152人（うち登録市民 29人）		

(2) 開票人員構成

係名	主任	副主任	係員	計
総括（開票管理者）	(2)			(2)
開票係	1	1	56 (うち登録市民29)	58
分類機係	1	1	2	4
分類点検係	1	1	15	17
計数係	1	1	21	23
審査係	1	2	6	9
速報係	1	1	9	11
会場（投票箱受理）係	1	1	10	12
庶務係	1	1	16	18
計	8	9	135	152

(3) 開票結果

種別	選挙区分	選挙区	比例代表
投票者数		32,912	32,903
投票総数		32,913	32,901
有効投票		32,337	31,108
無効投票		576	1,793
無効投票率		1.75%	5.45%
按分票		0	58
持ち帰り票		-1	2

(4) 候補者別得票数

ア 参議院福島県選出議員選挙（改選数1名）

届出 番号	候補者氏名 (通称)	党派	得票数		当落 の別
			須賀川市	福島県	
1	もり 森 ま さ こ	自由民主党	16,512	445,547	当
2	みずの 水野 さ ち こ	無所属	14,241	345,001	落
3	たやま 田山 まさひと 雅 仁	NHKから国 民を守る党	1,584	33,326	落
計			32,337	823,874	

イ 参議院比例代表選出議員選挙

届出 番号	政党等名	得票数		当選人数
		須賀川市	全 国	
1	日本共産党	2,273.808	4,483,411.183	4
2	自由民主党	11,762.854	17,712,373.119	19
3	オリーブの木	157.096	167,897.997	0
4	社会民主党	851.000	1,046,011.520	1
5	公 明 党	3,425.522	6,536,336.451	7
6	国民民主党	4,459.906	3,481,078.400	3
7	日本維新の会	1,813.576	4,907,844.388	5
8	幸福実現党	113.000	202,278.772	0
9	立憲民主党	4,100.250	7,917,720.945	8
10	労働の解放をめざす 労働者党	61.600	80,055.927	0
11	N H K か ら 国民を守る党	651.000	987,885.326	1
12	安楽死制度を考える会	99.000	269,052.000	0
13	れいわ新選組	1,339.377	2,280,252.750	2
計		31,107.989	50,072,198.778	50

(5) 無効投票内訳

ア 参議院福島県選出議員選挙

無効の事由	無効投票数
所定の用紙を用いないもの	0
候補者でない者又は候補者となることができない者の氏名を記載したもの	2
2人以上の候補者の氏名を記載したもの	33
被選挙権のない候補者の氏名を記載したもの	0
候補者の氏名のほか、他事を記載したもの	0
候補者の氏名を自書しないもの	0
候補者の何人を記載したかを確認し難いもの	19
白紙投票	256
単に雑事を記載したもの	252
単に記号、符号を記載したもの	14
計	576

イ 参議院比例代表選出議員選挙

無効の事由	無効投票数
所定の用紙を用いないもの	0
参議院名簿登録者でない者、公職の候補者となることができない参議院名簿登載者の氏名を記載したもの又は参議院名簿届出政党等以外の政党その他の政治団体の名称若しくは略称を記載したもの	456
参議院名簿の届出要件に該当していなかった政党その他の政治団体、参議院名簿の取り下げの届出をした政党その他の政治団体又は参議院名簿を重ねて届け出ている政党その他の政治団体に係る参議院名簿登載者の氏名又はその名称若しくは略称を記載したもの	0
参議院名簿登載者の全員につき、抹消の事由が生じており又は除名、離党その他の事由により当該参議院名簿届出政党等に所属する者でなくなった旨の届出がされている場合の当該参議院名簿に係る政党その他の政治団体の名称又は略称を記載したもの	0
2以上の参議院名簿登載者の氏名又は2以上の参議院名簿届出政党等の名称若しくは略称を記載したもの	20
1人の参議院名簿登載者の氏名及び当該参議院名簿登載者に係る参議院名簿届出政党等以外の参議院名簿届出政党等の名称又は略称を記載したもの	0
被選挙権のない参議院名簿登載者の氏名を記載したもの	0
参議院名簿登載者の氏名又は参議院名簿届出政党等の名称及び略称のほか、他事を記載したもの	0
参議院名簿登載者の氏名又は参議院名簿届出政党等の名称若しくは略称を自書しないもの	0
参議院名簿登載者の何人又は参議院名簿届出政党等のいずれを記載したかを確認し難いもの	178
白紙投票	571
単に雑事を記載したもの	371
単に記号、符号を記載したもの	197
計	1,793

(6) 開票終了時間

ア 参議院福島県選出議員選挙	7月21日 午後9時5分
イ 参議院比例代表選出議員選挙	7月21日 午後11時44分

4 経費関係

(1) 選挙執行経費

参議院議員通常選挙執行経費	33,941,080 円
参議院議員通常選挙啓発推進委託費	112,000 円
合 計	34,053,080 円

(2) 主な経費

ア 選挙公報配付謝礼	346,185 円
一世帯当たり	15 円 (23,079件)
イ 公営ポスター掲示場設置・撤去委託料 (2段6区画)	3,396,600 円 (370箇所) 一箇所当たり 9,180 円
ウ 投票所借上料	197,000 円
一投票所当たり	5,000 円 (35箇所) 10,000 円 (堀込集落センター) 12,000 円 (福島病院)

5 啓発事業実施状況

- (1) 市役所・須賀川駅前広告塔に啓発懸垂幕・看板設置 (2箇所)
- (2) 広報車積載看板設置 (1基)
- (3) 啓発のぼり設置 (各公民館8箇所)
- (4) 街頭啓発 (3箇所 30人参加)
- (5) 啓発ポスターの掲示依頼 (168事業所)
- (6) 大型店舗・事業所の店内・社内啓発放送依頼 (62社)
- (7) 広報車による棄権防止呼びかけ (7台)
- (8) ホームページの活用
- (9) 新聞広告 (7紙)
- (10) 防災行政無線による放送
- (11) 啓発資材の作成状況
 - ・ポケットティッシュ 2,000 個
 - ・選挙啓発チラシ 9,000 枚
 - ・投票済シール 2,000 枚
 - ・選挙パスポート 1,000 部
 - ・選挙クイズ景品 (アイスクリームスプーン) 50 個

6 その他

(1) 公営ポスター掲示場設置状況

地域別	区画数	設置個所数	地域別	区画数	設置個所数
須賀川地域	6区画	70箇所	仁井田地域	6区画	29箇所
浜田地域	〃	20箇所	大東地域	〃	45箇所
西袋地域	〃	47箇所	長沼地域	〃	49箇所
稲田地域	〃	29箇所	岩瀬地域	〃	48箇所
小塩江地域	〃	33箇所	計	〃	370箇所

(2) 公営施設使用の個人演説会開催状況

なし

(3) 選挙運動費用支出制限額

参議院福島県選出議員選挙 44,690,500円

【参考】

今回の参議院議員通常選挙は、元号が「令和」と改まってから初の国政選挙となりました。7月28日任期満了により、議員定数245人の内124人（選挙区74人、比例区50人）を改選するものとして行われました。衆参同日選の観測が流れ続けていましたが見送りとなり、通常国会閉会日の6月26日に日程が正式に決まるという異例の経緯をたどりました。

◎ 投票率

今回の参議院議員通常選挙の本市の投票率は、選挙区が51.57%、比例区が51.55%でした。前回より選挙区が4.23ポイント、比例区が4.25ポイント下回り、全国平均（選挙区48.79%、比例区48.80%）よりは高く、福島県平均（選挙区、比例区ともに52.41%）よりは低い結果となりました。

◎ 特定枠の導入

比例区においては、政党の判断で一部の候補者を「特定枠」として設定することにより、優先的に当選させる候補者とするができるようになりました。

◎ 投開票速報オンラインシステムの導入

今回の選挙から、福島県選挙管理委員会が構築した投開票速報オンラインシステムにより投開票結果の報告を行うようになりました。従前のFAXによる方法よりも簡易迅速に処理ができるようになりました。

◎ 主な啓発

県下一斉街頭啓発の一環として、7月14日にきり天王祭の会場や市内商業施設など3箇所で行いました。投票所では、選挙クイズ「家族そろって選挙に行こう！」の受付や選挙パスポート・投票済シールの希望者への配布を行いました。行政防災無線による投票の呼びかけも行いました。

7 年代別投票状況調(参議院福島県選出議員選挙)
[須賀川市全体]

年代別	項目		当日有権者数(人)			投票者数(人)			投票率(%)		
	男女別		男	女	計	男	女	計	男	女	計
18歳			434	384	818	163	147	310	37.56	38.28	37.90
19歳			419	338	757	117	95	212	27.92	28.11	28.01
20～24歳			1,852	1,581	3,433	478	455	933	25.81	28.78	27.18
25～29歳			1,832	1,568	3,400	548	550	1,098	29.91	35.08	32.29
30～34歳			2,137	1,974	4,111	739	767	1,506	34.58	38.86	36.63
35～39歳			2,379	2,252	4,631	908	977	1,885	38.17	43.38	40.70
40～44歳			2,656	2,509	5,165	1,138	1,124	2,262	42.85	44.80	43.79
45～49歳			2,684	2,516	5,200	1,255	1,268	2,523	46.76	50.40	48.52
50～54歳			2,360	2,337	4,697	1,232	1,317	2,549	52.20	56.35	54.27
55～59歳			2,538	2,475	5,013	1,494	1,516	3,010	58.87	61.25	60.04
60～64歳			2,803	2,855	5,658	1,845	1,848	3,693	65.82	64.73	65.27
65～69歳			3,032	3,112	6,144	2,135	2,155	4,290	70.42	69.25	69.82
70～74歳			2,316	2,377	4,693	1,688	1,673	3,361	72.88	70.38	71.62
75～79歳			1,667	1,972	3,639	1,183	1,296	2,479	70.97	65.72	68.12
80歳以上			2,160	4,307	6,467	1,223	1,578	2,801	56.62	36.64	43.31
計			31,269	32,557	63,826	16,146	16,766	32,912	51.64	51.50	51.57

[須賀川地域]

年代別	項目		当日有権者数(人)			投票者数(人)			投票率(%)		
	男女別		男	女	計	男	女	計	男	女	計
18歳			149	141	290	52	50	102	34.90	35.46	35.17
19歳			140	109	249	33	29	62	23.57	26.61	24.90
20～24歳			631	589	1,220	150	167	317	23.77	28.35	25.98
25～29歳			679	614	1,293	224	217	441	32.99	35.34	34.11
30～34歳			815	769	1,584	294	307	601	36.07	39.92	37.94
35～39歳			836	849	1,685	328	372	700	39.23	43.82	41.54
40～44歳			963	988	1,951	400	428	828	41.54	43.32	42.44
45～49歳			1,021	971	1,992	472	453	925	46.23	46.65	46.44
50～54歳			843	826	1,669	425	459	884	50.42	55.57	52.97
55～59歳			779	803	1,582	432	459	891	55.46	57.16	56.32
60～64歳			900	954	1,854	567	592	1,159	63.00	62.05	62.51
65～69歳			932	1,025	1,957	622	690	1,312	66.74	67.32	67.04
70～74歳			778	896	1,674	557	619	1,176	71.59	69.08	70.25
75～79歳			624	771	1,395	445	532	977	71.31	69.00	70.04
80歳以上			797	1,579	2,376	488	675	1,163	61.23	42.75	48.95
計			10,887	11,884	22,771	5,489	6,049	11,538	50.42	50.90	50.67

[浜田地域]

年代別	項目 男女別		当日有権者数(人)			投票者数(人)			投票率(%)		
	男	女	計	男	女	計	男	女	計		
18歳	11	6	17	3	2	5	27.27	33.33	29.41		
19歳	16	9	25	3	5	8	18.75	55.56	32.00		
20～24歳	53	70	123	12	20	32	22.64	28.57	26.02		
25～29歳	50	51	101	18	17	35	36.00	33.33	34.65		
30～34歳	45	27	72	14	11	25	31.11	40.74	34.72		
35～39歳	47	56	103	21	29	50	44.68	51.79	48.54		
40～44歳	86	72	158	41	31	72	47.67	43.06	45.57		
45～49歳	75	79	154	36	39	75	48.00	49.37	48.70		
50～54歳	86	73	159	48	44	92	55.81	60.27	57.86		
55～59歳	109	93	202	61	62	123	55.96	66.67	60.89		
60～64歳	96	99	195	68	69	137	70.83	69.70	70.26		
65～69歳	114	102	216	80	73	153	70.18	71.57	70.83		
70～74歳	79	79	158	57	59	116	72.15	74.68	73.42		
75～79歳	60	63	123	43	34	77	71.67	53.97	62.60		
80歳以上	82	143	225	44	42	86	53.66	29.37	38.22		
計	1,009	1,022	2,031	549	537	1,086	54.41	52.54	53.47		

[西袋地域]

年代別	項目 男女別		当日有権者数(人)			投票者数(人)			投票率(%)		
	男	女	計	男	女	計	男	女	計		
18歳	82	78	160	23	28	51	28.05	35.90	31.88		
19歳	94	68	162	28	14	42	29.79	20.59	25.93		
20～24歳	385	336	721	98	84	182	25.45	25.00	25.24		
25～29歳	404	365	769	118	124	242	29.21	33.97	31.47		
30～34歳	450	435	885	169	159	328	37.56	36.55	37.06		
35～39歳	565	482	1,047	207	199	406	36.64	41.29	38.78		
40～44歳	546	517	1,063	230	217	447	42.12	41.97	42.05		
45～49歳	545	519	1,064	246	249	495	45.14	47.98	46.52		
50～54歳	442	456	898	213	237	450	48.19	51.97	50.11		
55～59歳	467	459	926	249	279	528	53.32	60.78	57.02		
60～64歳	473	516	989	287	300	587	60.68	58.14	59.35		
65～69歳	515	585	1,100	348	377	725	67.57	64.44	65.91		
70～74歳	428	378	806	305	261	566	71.26	69.05	70.22		
75～79歳	248	316	564	169	187	356	68.15	59.18	63.12		
80歳以上	306	620	926	171	220	391	55.88	35.48	42.22		
計	5,950	6,130	12,080	2,861	2,935	5,796	48.08	47.88	47.98		

[稲田地域]

年代別	項目		当日有権者数(人)			投票者数(人)			投票率(%)		
	男女別		男	女	計	男	女	計	男	女	計
18歳			15	22	37	10	10	20	66.67	45.45	54.05
19歳			27	16	43	9	4	13	33.33	25.00	30.23
20～24歳			111	96	207	32	35	67	28.83	36.46	32.37
25～29歳			85	63	148	32	21	53	37.65	33.33	35.81
30～34歳			111	89	200	33	44	77	29.73	49.44	38.50
35～39歳			109	96	205	37	44	81	33.94	45.83	39.51
40～44歳			125	109	234	53	49	102	42.40	44.95	43.59
45～49歳			135	105	240	69	59	128	51.11	56.19	53.33
50～54歳			104	100	204	57	57	114	54.81	57.00	55.88
55～59歳			127	133	260	82	87	169	64.57	65.41	65.00
60～64歳			185	185	370	113	123	236	61.08	66.49	63.78
65～69歳			198	188	386	150	137	287	75.76	72.87	74.35
70～74歳			129	138	267	104	99	203	80.62	71.74	76.03
75～79歳			83	72	155	60	47	107	72.29	65.28	69.03
80歳以上			113	214	327	65	72	137	57.52	33.64	41.90
計			1,657	1,626	3,283	906	888	1,794	54.68	54.61	54.65

[小塩江地域]

年代別	項目		当日有権者数(人)			投票者数(人)			投票率(%)		
	男女別		男	女	計	男	女	計	男	女	計
18歳			23	25	48	9	8	17	39.13	32.00	35.42
19歳			24	15	39	8	2	10	33.33	13.33	25.64
20～24歳			112	74	186	39	23	62	34.82	31.08	33.33
25～29歳			119	96	215	24	34	58	20.17	35.42	26.98
30～34歳			130	132	262	45	44	89	34.62	33.33	33.97
35～39歳			163	156	319	62	61	123	38.04	39.10	38.56
40～44歳			175	144	319	75	68	143	42.86	47.22	44.83
45～49歳			134	144	278	53	69	122	39.55	47.92	43.88
50～54歳			156	137	293	82	76	158	52.56	55.47	53.92
55～59歳			164	163	327	110	102	212	67.07	62.58	64.83
60～64歳			171	157	328	115	97	212	67.25	61.78	64.63
65～69歳			183	189	372	129	127	256	70.49	67.20	68.82
70～74歳			145	123	268	96	84	180	66.21	68.29	67.16
75～79歳			94	95	189	60	60	120	63.83	63.16	63.49
80歳以上			124	237	361	63	61	124	50.81	25.74	34.35
計			1,917	1,887	3,804	970	916	1,886	50.60	48.54	49.58

[仁井田地域]

年代別	項目 男女別	当日有権者数(人)			投票者数(人)			投票率(%)		
		男	女	計	男	女	計	男	女	計
18歳		52	39	91	16	9	25	30.77	23.08	27.47
19歳		43	39	82	9	9	18	20.93	23.08	21.95
20～24歳		210	165	375	53	44	97	25.24	26.67	25.87
25～29歳		157	143	300	33	49	82	21.02	34.27	27.33
30～34歳		227	214	441	70	62	132	30.84	28.97	29.93
35～39歳		251	246	497	84	99	183	33.47	40.24	36.82
40～44歳		294	262	556	110	111	221	37.41	42.37	39.75
45～49歳		312	280	592	142	140	282	45.51	50.00	47.64
50～54歳		275	291	566	150	170	320	54.55	58.42	56.54
55～59歳		292	293	585	172	173	345	58.90	59.04	58.97
60～64歳		310	309	619	216	215	431	69.68	69.58	69.63
65～69歳		299	294	593	214	203	417	71.57	69.05	70.32
70～74歳		202	224	426	145	152	297	71.78	67.86	69.72
75～79歳		152	160	312	110	110	220	72.37	68.75	70.51
80歳以上		168	329	497	91	118	209	54.17	35.87	42.05
計		3,244	3,288	6,532	1,615	1,664	3,279	49.78	50.61	50.20

[大東地域]

年代別	項目 男女別	当日有権者数(人)			投票者数(人)			投票率(%)		
		男	女	計	男	女	計	男	女	計
18歳		37	27	64	10	13	23	27.03	48.15	35.94
19歳		26	30	56	7	8	15	26.92	26.67	26.79
20～24歳		119	87	206	32	28	60	26.89	32.18	29.13
25～29歳		102	59	161	23	15	38	22.55	25.42	23.60
30～34歳		101	95	196	37	43	80	36.63	45.26	40.82
35～39歳		132	142	274	36	55	91	27.27	38.73	33.21
40～44歳		160	162	322	74	78	152	46.25	48.15	47.20
45～49歳		173	132	305	73	73	146	42.20	55.30	47.87
50～54歳		158	150	308	77	79	156	48.73	52.67	50.65
55～59歳		188	159	347	111	97	208	59.04	61.01	59.94
60～64歳		211	206	417	148	133	281	70.14	64.56	67.39
65～69歳		266	254	520	197	181	378	74.06	71.26	72.69
70～74歳		180	168	348	129	121	250	71.67	72.02	71.84
75～79歳		131	176	307	90	112	202	68.70	63.64	65.80
80歳以上		173	370	543	90	114	204	52.02	30.81	37.57
計		2,157	2,217	4,374	1,134	1,150	2,284	52.57	51.87	52.22

[長沼地域]

年代別	項目		当日有権者数(人)			投票者数(人)			投票率(%)		
	男女別		男	女	計	男	女	計	男	女	計
18歳			34	29	63	19	14	33	55.88	48.28	52.38
19歳			29	32	61	14	12	26	48.28	37.50	42.62
20～24歳			127	81	208	33	23	56	25.98	28.40	26.92
25～29歳			114	87	201	41	32	73	35.96	36.78	36.32
30～34歳			122	104	226	35	48	83	28.69	46.15	36.73
35～39歳			135	107	242	66	51	117	48.89	47.66	48.35
40～44歳			169	134	303	84	75	159	49.70	55.97	52.48
45～49歳			141	139	280	77	91	168	54.61	65.47	60.00
50～54歳			146	151	297	83	90	173	56.85	59.60	58.25
55～59歳			206	177	383	133	124	257	64.56	70.06	67.10
60～64歳			227	207	434	165	152	317	72.69	73.43	73.04
65～69歳			262	247	509	189	189	378	72.14	76.52	74.26
70～74歳			196	186	382	156	133	289	79.59	71.51	75.65
75～79歳			147	172	319	106	118	224	72.11	68.60	70.22
80歳以上			205	431	636	113	137	250	55.12	31.79	39.31
計			2,260	2,284	4,544	1,314	1,289	2,603	58.14	56.44	57.28

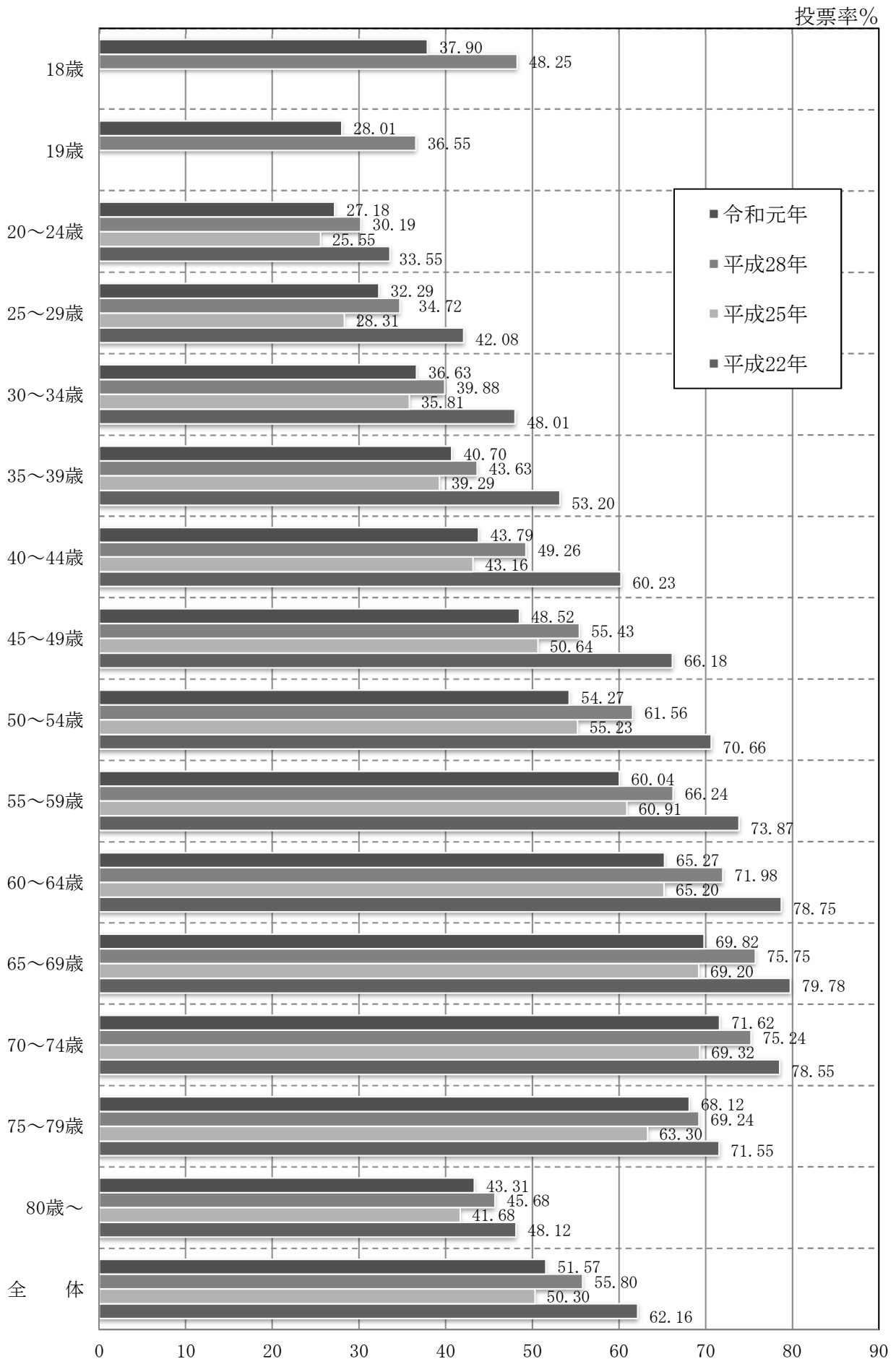
[岩瀬地域]

年代別	項目		当日有権者数(人)			投票者数(人)			投票率(%)		
	男女別		男	女	計	男	女	計	男	女	計
18歳			31	17	48	21	13	34	67.74	76.47	70.83
19歳			20	20	40	6	12	18	30.00	60.00	45.00
20～24歳			104	83	187	29	31	60	27.88	37.35	32.09
25～29歳			122	90	212	35	41	76	28.69	45.56	35.85
30～34歳			135	109	244	42	49	91	31.11	44.95	37.30
35～39歳			141	118	259	67	67	134	47.52	56.78	51.74
40～44歳			137	120	257	71	67	138	51.82	55.83	53.70
45～49歳			147	147	294	86	95	181	58.50	64.63	61.56
50～54歳			148	151	299	97	105	202	65.54	69.54	67.56
55～59歳			206	191	397	144	133	277	69.90	69.63	69.77
60～64歳			230	220	450	166	167	333	72.17	75.91	74.00
65～69歳			263	228	491	206	178	384	78.33	78.07	78.21
70～74歳			173	183	356	138	145	283	79.77	79.23	79.49
75～79歳			127	147	274	100	96	196	78.74	65.31	71.53
80歳以上			190	382	572	98	139	237	51.58	36.39	41.43
計			2,174	2,206	4,380	1,306	1,338	2,644	60.07	60.65	60.37

[在外投票]

年代別	項目 男女別	当日有権者数(人)			投票者数(人)			投票率(%)		
		男	女	計	男	女	計	男	女	計
18歳		0	0	0	0	0	0	-	-	-
19歳		0	0	0	0	0	0	-	-	-
20～24歳		0	0	0	0	0	0	-	-	-
25～29歳		0	0	0	0	0	0	-	-	-
30～34歳		1	0	1	0	0	0	0.00	-	0.00
35～39歳		0	0	0	0	0	0	-	-	-
40～44歳		1	1	2	0	0	0	0.00	0.00	0.00
45～49歳		1	0	1	1	0	1	100.00	-	100.00
50～54歳		2	2	4	0	0	0	0.00	0.00	0.00
55～59歳		0	4	4	0	0	0	-	0.00	0.00
60～64歳		0	2	2	0	0	0	-	0.00	0.00
65～69歳		0	0	0	0	0	0	-	-	-
70～74歳		6	2	8	1	0	1	16.67	0.00	12.50
75～79歳		1	0	1	0	0	0	0.00	-	0.00
80歳以上		2	2	4	0	0	0	0.00	0.00	0.00
計		14	13	27	2	0	2	14.29	0.00	7.41

参議院福島県選出議員選挙における年代別投票率の推移



8 啓発ポスター、啓発チラシ

総務省
Ministry of Internal Affairs and Communications

考える、きっかけ。
自分のこと。家族のこと。日本のこと。

7/21 (日) 投票日は
参議院議員通常選挙

期日前投票	旧住所地での投票
投票日に予定がある方は <u>7/5(金)から7/20(土)までの間、期日前投票</u> ができます。	4/4(木)以降に住民票を新しい住所に移された方は、 <u>旧住所地での投票</u> となります。 <small>※旧住所地で3カ月以上住んでいる必要があります。</small>

総務省・中央選挙管理会・(公財)明るい選挙推進協会



一步、新しい未来へ。

7.21日

第25回 参議院議員通常選挙

期日前投票 不在者投票

7月5日(金)～7月20日(土)

投票は
18歳
から

くわしくは
福島県選挙管理委員会の
ホームページへ。
福島県選挙管理委員会



福島県選挙管理委員会 福島県明るい選挙推進協議会

家族そろって選挙に行こう!

Part 3

今年の夏は参議院議員選挙と須賀川市議会議員選挙があります。
投票所には選挙権のない「こども」も保護者と一緒に入ることができるよ。
将来、有権者になるみんなも、家族と一緒に投票所にいってみよう!!

応募者全員にクリアファイルをプレゼント!

選挙クイズに答えて「じわっととろけるアイスクリームスプーン」をもらおう!

前回好評につき **今回も!!**

正解者の中から抽選で50名の方にプレゼント!

もんだい 選挙は、何歳になったら投票できるでしょうか?

ヒント 高校生でも誕生日の早い人は投票できるよ。
須賀川市選挙管理委員会フェイスブックの過去の投稿をみるとわかるよ。

クイズの応募方法 下の応募用紙にクイズの答え、氏名、住所、年齢、学校名を書いて、投票所を持ってきてね。
両方の選挙で応募すると当たる確率が高くなるよ!!

問い合わせ 〒962-8601 須賀川市八幡町135 須賀川市選挙管理委員会事務局
TEL.88-9163 ※当選者は、賞品の発送をもって発表に替えさせていただきます。

選挙管理委員会フェイスブック



市議会議員選挙応募用紙

クイズの答え		
氏名	年齢	歳
学校名	学年	年
住所 〒 須賀川市		

参議院議員選挙応募用紙

クイズの答え		
氏名	年齢	歳
学校名	学年	年
住所 〒 須賀川市		

令和元年7月21日執行
参議院福島県選出議員選挙選挙公報
 福島県選挙管理委員会

この選挙公報は、候補者から法定期限内に提出された原簿をそのまま印刷したものです。候補者等が選挙公報を印刷して頒布すること等は、選挙運動用文書関係の規制等の規定に抵触するおそれがあります。

うみだす
 いよいよと生活できる社会

復興・地方創生

- 被災者の生活再建や生業の創出、生活インフラの再整備をすすめます。
- 地域の復興・創生を支える商工業を次の世代につなげます。
- 農業者戸別所得補償の復活をはかります。
- 輸入農産物の関税の引き下げを許さず、担い手の確保と意欲を引き出します。

エネルギー政策

- 原発ゼロ社会と県内原発の全廃廃炉を早期に実現します。
- 再生可能エネルギーと電力の地産地消をすすめます。

やすらく
 平和に安心して生活できる社会

憲法問題

- 基本的人権の尊重、国民主権を保障する憲法を守ります。
- 安保法制を廃止し、立憲主義のもと平和を守り、集団的自衛権行使容認の閣議決定を撤回させます。

税制改革

- 地域の中小企業の担い手・働き手が優遇される税制を確立します。
- 10月からの消費増税を中止します。

いたわる
 誰もがみんな暮らしやすい社会

年金

- 「2,000万円」なしでも安心して暮らせる老後を保障します。
- 年金積立金の透明性を高め、安全運用に切り替えます。

医療・介護

- 介護医療院制度の普及をはかります。
- 医療・介護従事者の処遇を改善します。
- 健康年齢を引き上げる食・運動・社会参加を推進します。

はくくむ
 子どもや家庭をかんがえて活躍する社会

子育て・教育

- 待機児童の解消と保育士の処遇を改善します。
- こどもの権利尊重・児童虐待防止に向け、実状に応じた児童相談所の機能強化をすすめます。
- 給付型奨学金の拡充をはかります。
- 結婚から妊娠、出産、子育てを切れ目なく穏やかな支援をすすめます。

働き方

- 女性・障がい者が働きやすい差別のない社会をつくらせます。
- 地域格差のない雇い入れの引き上げをはかります。

政治をあなたのそばに。

私が生まれ、育ち、今も生活している福島。豊かな自然、厚い人情、おいしい食べ物、恵まれた故郷が、震災と原発事故で大きく傷つき、崩壊しました。何とかしたい。8年前に政治の道志を志しました。国会議員として地域のために力を尽くしながら、保育士などの経験を生かし、一人の県民、生活自給を大切に、復興・再生に取り組みできました。今、復旧政権は、良心がぬぐくもり、優しさが感じられませんが、政治は「あなたのために、あなたのために」なくてはなりません。福島のために、あなたのために全力で奔走していきます。力を合わせて、私をのための政治を取り戻しましょう！

水野さちこ
 無所属(野党統一候補)
 57才

NHK から
国民を守る党
NHKをぶっ壊す!

NHKから国民を守る党と
 お住まいの選挙区のNHKから国民を守る党の候補者の名前をお書きください。

田山 雅仁

来年からインターネットでもNHKが視聴できるように国会で決定しました。

「テレビがない」「NHKをみてない」でも支払いの義務が発生します!!!

NHKから国民を守る党はNHKくらぶ放送の実現に向け国の中心から変えていくため全国から立候補しています。

田山雅仁
 NHKから国民を守る党

福島で生まれ、育ち、学びました。

森まさこプロフィール

- 1979年 茨城県から高学して東北工科大学
- 1988年 東北大学法学部 卒業
- 1995年 中央大学法学部 経済学専攻、福島県弁護士(事務所)
- 1998年 第一弁護士
- 1999年 単独でニューヨークへ
- 2000年 第二弁護士
- 2005年 公選庁 議員補佐(民主党)
- 2006年 公選庁 選挙事務担当
- 2007年 中野誠治議員府政務次官補佐(福島県選出)
- 2009年 民主党 法務部次官
- 2010年 自民党 副幹事長
- 2011年 東北大学大学院経済学系助教授(学長)
- 2012年 公選庁 行政事務課長、次官に就任(女性活力・子育て支援、消費者・食品安全、交通安全など)
- 2013年 中野誠治議員府政務次官補佐(学長)
- 2014年 財政部参事、国民生活のためのフル・タイム及び財政再建に関する調査会理事、自民党 自治体関係議員連盟副会長、教育基本調査委員会、特別調査官(学長)
- 2015年 自民党 選挙部次官
- 2016年 中野誠治 選挙部次官、自民党 選挙・プロパガンダ委員会委員
- 2017年 自民党 選挙部次官兼選挙部副長、中野誠治 選挙部次官補佐、東北大学法学部特別顧問、東洋エネルギーに関する調査会、自民党 選挙・消費者・交通安全対策調査会副会長、公益財団法人東北大学、福島県選挙区本部副会長、選挙等に関する特別委員会副委員長

森まさこ5回約束!

- 東日本大震災からの復興加速
- 観光・農林水産業の強化
- 高齢者の皆様が安心して暮らせる医療・介護・年金制度
- 新産業の創造
- 子どもの教育・後継者育成、女性活躍

超少子高齢化社会のスペシャリスト! 森まさこ

元少子化担当大臣・弁護士として、また2児の母として、数々の政策を実現!
ふくしまを守る。

- 医師不足対応「年金・介護の安心」
- 保育料無料化(3歳〜5歳)を実現!
- 復興の前進と風評被害の払拭

投票日に投票できない方は、
期日前投票制度 又は **不在者投票制度**
 を利用しましょう。

7月21日(日)は参議院議員通常選挙の投票日です。



第25回参議院議員通常選挙 投票日7月21日(日)

投票は
18歳から

投票日に投票できない方は、
期日前投票制度又は不在者投票制度を利用しましょう!!
避難されている方は、避難先の市区町村で不在者投票ができます。

■期 間／7月5日(金)～7月20日(土)

■時 間／8：30～20：00(※一部、異なる場合があります。)

期日前投票所によっては、投票できる期間や投票時間が異なる場合がありますので、各市町村選挙管理委員会にお問い合わせください。福島県選挙管理委員会のホームページに各期日前投票所及び投票時間を掲載しております。

■場 所／期日前投票：各市町村選挙管理委員会が定める場所

不在者投票：滞在地(避難先)の市区町村選挙管理委員会

■手続き／期日前投票：期日前投票所に行って直接、投票箱に投票します。

不在者投票：以下の手続きにより投票してください。

1 投票用紙等を請求する

「不在者投票請求書・宣誓書」に必要事項を記入し、住民票のある市町村の選挙管理委員会へ郵送してください(メールやFAXでの請求はできません)。

※様式は、県選挙管理委員会ホームページからもダウンロードできます。

2 投票用紙等を受け取る

住民票のある市町村の選挙管理委員会から、郵送されてきた封筒(投票用紙、投票用封筒(内封筒と外封筒)、不在者投票証明書)を受け取ってください。

【注意】不在者投票証明書の開封や投票用紙への事前記入は絶対にしないでください。投票ができなくなります。

3 滞在地(避難先)の市区町村で投票する

受け取った封筒を持参して滞在地(避難先)の市区町村選挙管理委員会で投票してください。

滞在地の市区町村から住民票のある市町村に投票済の投票用紙を送る必要があるため、**余裕を持って早めの投票をお願いします。**

選挙に関する情報はこちらのサイトから

<https://www.pref.fukushima.lg.jp/sec/62010a/>



候補者・政党等の情報をご覧になれます。

選挙区選挙	比例代表選挙
▶福島県選挙区の候補者の一覧	▶名簿届出政党等・名簿登載者の一覧
氏名 党派名	名称 略称 氏名
ウェブサイトアドレス	ウェブサイトアドレス
選挙公報	選挙公報

期日前・不在者投票の詳細については、県選挙管理委員会(024-521-7062)又は最寄りの各市町村選挙管理委員会にお問い合わせください。

令和元年7月21日執行 参議院比例代表選出議員選挙選挙公報 福島県選挙管理委員会

れいわ新選組 山本太郎

れいわしんせんぐみ やま もと た ろう

全国比例区は 候補者個人名 または **れいわ** と書いてください

- れいわ新選組【候補者リスト】**
- 特定枠① **ふなごやすひこ** (全身麻痺ギタリスト・難病ALS患者)
 - 特定枠② **木村英子** (全国公的介護保険要求者組合書記長)
 - 大西つねき** (元 J.P.モルガン銀行資金部為替ディーラー)
 - 辻村ちひろ** (環境保護NGO職員)
 - はすいけ透** (元北朝鮮による拉致被害者家族連絡会事務局長)
 - 三井よしふみ** (元銀行員・元セブンイレブン・オーナー)
 - やすとみ歩** (東京大学東洋文化研究所教授)
 - 山本太郎** (参議院議員・俳優)
 - 渡辺てる子** (元派遣労働者・シングルマザー)

れいわ緊急八策

- 消費税は廃止** 物価が下がり、実質賃金は上昇、景気回復へ。6年後には、1人あたり賞金が44万円アップ。財源は、租税特別措置(80以上の大企業優遇税制)の廃止と法人税の累進化でつりがきます。
- 全国一律!最低賃金1500円「政府が補償」** 消費税廃止と法人税の累進化(中小零細事業者の大減税)それでも赤字の事業者は政府が補償。地方活性、景気回復、東京一極集中是正の切り札。同時に、最低賃金法に則り生活保護基準も引き上げ、年収200万円以下「世帯をゼロ」に。
- 奨学金徳政令** 庶務作業員、介護、保育士など希望者全員の公務員化。国がケチる分野がこれからの成長分野。1万人あたりの公務員数をみると、日本は英国の約3分の1、米国の約2分の1です。公務員を増やす。安定雇用も経済政策です。奨学金に苦しむ555万人をチャップします。
- 公務員増** 食糧安全保障は国を守る上で最重要事項。TPP、日米FTAなどで一次産業壊滅の危機。あまりに低すぎる食料自給率を100%目指し大改革。農林水産産業に届けば安定した生活が送れるよう、政府が直接払いで別別に所得補償。
- 一次産業戸別所得補償** TPP協定、PFI法、水道法、カジノ法、漁業法、入管法、種子法、特定秘密保護法、国家戦略特別区域法、所得税法等の一部を改正する法律、派閥法、安全保障関連法、刑罰法、テロ等準備罪など。
- 「トンデモ法」の見直し・廃止** 沖縄の民意は明確。
- 辺野古新基地建設中止** 東電原発事故による被災者・被害者の支援の継続、拡充を。
- 原発即時禁止・被曝させない**

事務所 〒160-0004 東京都新宿区四谷 2-11-15 JLBグランエクリュ四谷 1F~3F
 TEL:03(6384)1974 FAX:03(6384)1975 MAIL:haakaki@reiwa-shinsengumi.com
<https://www.reiwa-shinsengumi.com> **れいわ新選組** 検索

維新はやる。 次の時代を創る。

この国の社会保障制度、とくに年金制度改革は待たなしの状況にあります。維新は必要な社会保障制度の議論を真摯に行います。既存の与野党にできない具体的な施策の提案を続けます。

徹底した **規制改革で経済成長** を実現
 支払っただけ **きちんと受け取ることのできる** **年金制度改革**
 機会平等社会を実現するための **教育完全無償化**



代表 松井 一郎

比例代表候補者

 むろい 邦彦 日本維新の会参議院幹事長 元国土交通大臣政務官 子や孫たちに夢をつなぐ国づくり	 藤巻 健史 一橋大学卒業/元モリカゲ/銀行 日本代表・東京支店長 今こそ財政金融の専門家を!	 山口かずゆき 理学療法士/介護支援専門員 元衆議院議員 いのち輝く未来へ	 鈴木宗男 元衆議院議員/元国務大臣 北海道・沖縄副知事 政治に帰れ! 北方領土問題解決	 梅村さとし 44歳/大阪大学医学部卒業 内科医師 日本を元気に! 医療・介護制度の改革を!	 しばた 巧 早稲田大学大学院政治学専攻博士 前副知事/労働組合員(1期) もっと教育無償化を めざめたい!	 空本せい 東京大学大学院理工学博士 衆議院議員(1期) 政治家として、 技術者として、誠実な実績
 あらかき 大樹 昭和46年生/産科助産師 公認会計士/監査法人 専務 あらかき 大樹	 いわがち 美智子 東洋大学法学部助教授 前副知事/生活文化等事務官 私たちは幸せになるために生きている	 奥田まり 36歳/家医/夫・男4女、義母 愛知県出身/元生活文化等事務官 河村市長の改革推進! 減税日本へのW公認	 くしだ 久子 元アナウンサー/横浜国立大学 臨床心理士/元知事 共同親権の実現 動物愛護ゼロ	 くろはら くみ 主婦/33歳/元議員秘書 候補政務官/1期生 女性目標、主婦目標、 維新から。	 森口あゆみ 三重県伊賀市長 元副知事/代表 嘘ばかりの政治は許さない!	 やながせ 裕文 早稲田大学卒業/京都府議員(3期) 東京で維新を、プレゼンに活躍 子どもたちの未来へ!

比例代表は「維新」または、「候補者名」をお書きください。 **日本維新の会**

この選挙公報は、名簿届出政党等が中央選挙管理委員会に提出した原稿をそのまま印刷したものです。名簿届出政党等が選挙公報を印刷して頒布することは、選挙運動用文書図画の規制等の規定に抵触するおそれがあります。

令和元年7月21日執行 参議院比例代表選出議員選挙選挙公報 福島県選挙管理委員会



日本の明日を切り拓く。

新しい時代が幕を開けました。
急速に進む少子高齢化、激動する国際情勢。こうした課題に立ち向かい、
新しい時代の日本を創るのは、他の誰でもありません。私たち自身です。
強い経済、地方創生、災害に強い国創り、全ての世代が安心できる
社会保障への改革、そして、国益を確保する外交。
国民の皆様とともに、新しい令和の時代を切り拓く覚悟です。

政治は国民のもの



自由民主党代表
安倍晋三

自由民主党公認 比例代表候補者 (五十音順)

<p>赤池 まさあき あかいか まさあき / 元文部科学大臣政務官 「日本経済、結果に責任」「国づくり、地域づくりは、人づくりから」をモットーに、国民の皆様のために全身全霊で取り組みます。</p> 	<p>ありむら 治子 ありむら はるこ / 初代女性活躍担当大臣 国民の皆様に対する責任と誇りを胸に、命の輝み・家族や地域の絆・日本の尊厳を守ります。日本の未来を守るためお力をお貸し下さい!</p> 	<p>石田 まさひろ いした まさひろ / 参議院厚生労働部委員 命に寄り寄り、暮らしを支える。誰もが自分らしく、幸福を感得できる社会づくりを実現するため、力を尽くして参ります。</p> 	
<p>糸川 まさあき いとかわ まさあき / 公団財団法人 日本空手道連盟理事 武道の基礎である「礼と剣」を通じ格闘のできる子どもたちを増やし、生涯スポーツとして健康寿命を伸ばす取り組みをします。</p> 	<p>井上 よしゆき いのうえ よしゆき / 元参議院議員 観光立国の実現とともに、鉄道、道路、運輸・観光が少子高齢化や人手不足等を克服するよう、一層の発展に取り組みます。</p> 	<p>えとう せいいち えとう せいいち / 内閣総理大臣補佐官 私はすべての国民に寄り寄り、お年寄りも子どもも、7ごみたち、孫たちの未来のために生涯を捧げる覚悟です。</p> 	
<p>小川 しんじ おがわ しんじ / 一般社団法人 日本衛生検査所協会 理事 疾病分野への臨床検査の安全性と信頼性、利便性の向上を確立し、ICTの活用による医療情報提供制度を構築します。</p> 	<p>おだち 源幸 おだち もとゆき / 比例区支部長 2期12年間の実績を活かし、①身を切る改革と行政の無駄を撲滅します ②教育の無償化を実現します ③強靱な日本を築きます</p> 	<p>かくた 充由 かくた みつよし / 全国老人福祉施設協議会理事 約束します。福祉・介護の充実! 20年の実績と現場の声で、超高齢社会・人口減少社会の中で、誰もが安心出来る社会を実現します。</p> 	
<p>北村 経夫 きたむら つねお / 元経済産業大臣政務官 私達は母から産まれました。母なる女性を大切にしない国に未来はありません。望むべき母国を守り、未来を育てるのが私の使命です。</p> 	<p>木村 よしお きむら よしお / 元厚生労働大臣 少子高齢化社会を迎えるなか、誰もが、いつでも、何處でも再チャレンジ可能な生きつらさのない日本にするため尽力して参ります。</p> 	<p>くま田 あつし くまだ あつし / 元衆議院議員 たすけあう社会を実現し生活の基礎を守る! ●子育て・教育環境の充実 ●外国人材の受け入れ ●核融合を実現し自主エネルギーを確保</p> 	
<p>佐藤 のぶあき さとう のぶあき / 国土強靱化推進本部事務局副部長 国土・ふる里を強くしなやかに! 防災・減災・老朽化対策の推進! 新3K(給料・休日・希望)の魅力を発揮してください!</p> 	<p>佐藤 まさひさ さとう まさひさ / 外務副大臣 「日本を強く、強場に誇りを!」一途に国防、プレゼン外交をモットーに、未来への責任を果たして参ります。</p> 	<p>山東 昭子 さんとう しょうこ / 自由民主党食糧政策委員 人生100年時代に向け、健康対策を中心に環境・教育・観光・外交等に全力で取り組み元気な日本国をつくりたい。</p> 	
<p>田中 まさし たなか まさし / 日本理学療法士協会 理事 リハビリテーションで創る健康社会 年齢や性別、障害の有無にかかわらず、誰もが健康で働き、暮らせる社会を実現します。</p> 	<p>つげ 芳文 つげ よしふみ / 自由民主党参議院会長代理 地域に全力、地域を元気に、人生100年時代に挑戦する即実行! 「人の心」に寄り寄り政治活動! 「人」に優しい「温もり」のある地域社会!</p> 	<p>中 田 宏 なかだ ひろし / 元横浜市長 成功と挫折の経験を活かす! 国会でもテレビでも、常に意地切りのいい発言。横浜市長と参議院議員の実績がいま日本に役立つ。</p> 	
<p>橋本 聖子 はしもと せいこ / 参議院自由民主党議員 全世代に公平で、持続可能な社会保障の構築を目指します。健康寿命を延ばすためにも、生涯スポーツを推進する取組を準備します。</p> 	<p>羽生田 たかし はにゅうた たかし / 元日本郵政副会長 すべての人にやさしい医療・介護も! 国保証1枚あれば、いつでも、どこでも受診できる日本の医療制度を守り再参ります。</p> 	<p>ひが なつみ ひが なつみ / 産科医師 みんなの笑顔のために! 健康を守り、国民皆保険を維持し、産科医療で定期的に検診を受けられる「国民皆検診制度」を創設します。</p> 	
<p>本田 あきこ ほんだ あきこ / 薬剤師 人生100年時代、全ての世代に安全で優しい社会を創りたい。次世代に、よく国創りと国民皆保険制度の堅持のために行動します。</p> 	<p>丸山 和也 まるやま かずやす / 弁護士 寛福ある日本、日本人をつくるための教育の充実! 国民の権利を守る司法の充実! 国際社会で日本の権利を堂々と主張!</p> 	<p>水口 なおと みずぐち なおと / 全国小売店経営者連盟 理事 地域を支える中小業種、家族経営者のために全力投球! すべての子供の安心・安直、家計負担大幅減で子育ての不安を解消します!</p> 	
<p>宮崎 まさお みやざき まさお / 国土土地改良政治連盟 顧問 たくましく美しい農山漁村は、世界に誇れる日本の未来への礎です。しっかりと次の世代に引き継げるよう、全力を尽くす覚悟です。</p> 	<p>宮本 しゅうじ みやもと しゅうじ / 参議院議員 地域を元気に! かけがえない地域のために、その中心で活躍する中小・小規模事業者のために、全力で取り組みます!!</p> 	<p>森本 勝也 もりもと かつや / 日本青年会議所元副会長 「強い日本」中小企業を支える経済政策、武漢を用いた教育政策、ソフト・ハード両面の強化による防災政策で未来を拓く!</p> 	
<p>山田 太郎 やまだ たろう / 元参議院議員 マンガやアニメ、ゲームなどの表現の自由を素直に日本の文化として守っていきます。これからの実績には自信があります。</p> 	<p>山田 としお やまだ としお / 参議院農林水産委員会委員(元委員長) 食と地域と農林水産業を大切にする政策実現に向け、食料の安定供給、所得向上と後継者の育成、協同組合の発展に全力を挙げます。</p> 	<p>山本 左近 やまもと さこん / 元F1ドライバー 山本左近は、質の高い医療と介護の提供・介護人材の待遇改善・新しいモビリティ社会の実現・交通事故で事故ゼロを目指します。</p> 	
<p>和田 まさむね わだ まさむね / 自民党広報副部長 豊かで平和な日本を守り強く、国を守り、子供を守る。子育で世代の負担軽減と実用強化で消費を活性化。所得の向上を実現します。</p> 	<p>特定枠候補者</p>	<p>三木 とおる みき とおる / 参議院議員 地方では命を若者の流出が懸念、存続が危ぶまれる自治体が増えている。地方を守り地域の生活を守るため全力を尽くします。</p> 	<p>三浦 靖 みうら やすし / 元衆議院議員 地方議会出身として、少子高齢化・人口減少が進む地域の実情を、国政にしっかりと訴え、反映していく覚悟を果たして参ります。</p> 

比例代表は **自民党の比例候補者名** または **自民党** とお書きください。

この選挙公報は、名簿届出政党等が中央選挙管理委員会に提出した原稿をそのまま印刷したものです。名簿届出政党等が選挙公報を印刷して頒布すること等は、選挙運動用文書図画の規制等の規定に抵触するおそれがあります。

令和元年7月21日執行
参議院比例代表選出議員選挙選挙公報
 福島県選挙管理委員会

- 景気対策 **消費税5%への減税で景気アップ**
- 地方活性化 **減税と規制緩和で地元を呼び戻そう**
- 財政再建 **経済成長による健全財政を**
- 社会保障 **「自助と支え合い」で安心の社会保障を**
- 外交・防衛 **国防で、愛と自由を守れる国に**



党首
釈りようこ
しゃく りょうこ



幹事長
松島ひろのり
まつしま ひろのり




外務局長
及川幸久
おい かわ ゆきひさ

党女性局長を経て現職。2016年、国連女子差別撤廃委員会でスピーチを行う。夕刊紙連載ほか、著書に「繁栄の国づくり」など。
 三菱商事(株)勤務時代に30数か国を訪問。駐在員としてイタリヤに3年半勤務。現在、党幹事長兼 選対委員長。
 ユーチューバー「及川幸久滞在記録チャンネル」、作家、国際政治コメンテーター、幸福実現党外務局長。

略称：幸福

比例は **幸福** または **候補者名** をお書きください。

いのちを守り、繁栄を実現する。

幸福実現党 

こ う ふ く し つ げん とう hr-party.jp

〒107-0051 東京都港区赤坂 2-10-8

安楽死 **ひとつの選択肢**
制度に反対ですか?

 Consideration the Euthanasia System
安楽死制度を考える会
(略称:安楽会)

◎比例代表名簿登載者 代表 佐野秀光 プロフィール

子供の頃から一日一度も自分で注射を打ち続ける痛を抱えながら約37年現在に至る。日本大学2年生の20才の時に会社を設立。新しいビジネスに挑み続けて28年。金融機関や不動産会社、弁護士、税理士事務所等を対象に顧客数2万社以上。政治の世界でも新しい政策を訴え続け、2009年から安楽死制度の創設を訴え新党本質(後に安楽死党に改名)、2014年より直接民主制を訴える政治団体「支持党」を立ち上げ、今回は政治活動の原点に戻り「安楽死制度を考える会」代表として活動中。

●自分の最後は自分で決めたい

●制度を使いたくない人は使わなければよい

●耐え難い痛みや辛い思いをしてまで延命したくない

●家族などに世話や迷惑をかけたくない

●人生の選択肢の一つとしてあると「お守り」のように安心

賛成の方は **安楽会** (略称) 比例代表は **とお書きください**

比例区は 働く者の一票一票をすべて 労働者党へ!

差別労働、長時間労働の一端を!

労働者の権利を保障し、労働者の生活を改善し、労働者の健康を維持し、労働者の安全を確保し、労働者の幸福を実現する。労働者党は、労働者の権利を保障し、労働者の生活を改善し、労働者の健康を維持し、労働者の安全を確保し、労働者の幸福を実現する。労働者党は、労働者の権利を保障し、労働者の生活を改善し、労働者の健康を維持し、労働者の安全を確保し、労働者の幸福を実現する。

労働者の権利を保障し、労働者の生活を改善し、労働者の健康を維持し、労働者の安全を確保し、労働者の幸福を実現する。労働者党は、労働者の権利を保障し、労働者の生活を改善し、労働者の健康を維持し、労働者の安全を確保し、労働者の幸福を実現する。

投票日に投票できない方は、


期日前
投票制度

又は

不在者
投票制度

を利用しましょう。

7月21日(日)は参議院議員通常選挙の投票日です。



この選挙公報は、名簿届出政党等が中央選挙管理委員会に提出した原稿をそのまま印刷したものです。名簿届出政党等が選挙公報を印刷して頒布すること等は、選挙運動用文書図書等の規制等に抵触するおそれがあります。

令和元年7月21日執行
参議院比例代表選出議員選挙選挙公報
 福島県選挙管理委員会

ボトムアップ経済ビジョン

暮らしから始まる経済成長へ

国民一人ひとりの暮らしを豊かにし、教育や福祉への投資によって次世代の可能性を切り拓く「ボトムアップ経済」へ。それが**立憲民主党の答え**です。

- 1** 老後の安心を高めることから始めます
- 2** 家計所得を引き上げることから始めます
- 3** 子育て・教育に投資することから始めます

消費税10%への引き上げを凍結します。

立憲民主党 代表 枝野幸男



立憲民主党比例代表名簿登載者(アイウエオ順)

 石川 大我 前議員 日本にも同性婚を。	 市井 紗耶香 タレント 4男のお母さん。子育て世代の声を国会へ。	 今泉 まお 元科学館職員 科学と暮らし、子どもと未来。	 奥村 まさよし 保育士 保育士さんありがとうを国会で実現!	 小沢 まさひと 日本郵政グループ 協働と共生の社会	 おしどり マコ 元NHK記者 脱線はく、脱原発。信頼を私たちに、私たちに決めさせる。	 おまた へい 元NHK記者 高齢者が安心の社会。報道の自由、反差別。	 川田 龍平 参議院 厚生労働委員会委員 いのちを守る国会
 岸 まさき 自治労役員 未来に希望がもてる社会を創りましょう!	 斎藤 りえ 前東京都北区区議会議員 すべての人にやさしい国に	 佐藤 かおり 女性と人権全国ネットワーク代表 DV・セクハラ。性別平等の根絶!	 しおみ 俊次 前奈良県医師会会長 医療45年の経験を政治に生かします。	 白沢 みき 元東京MXテレビ 堂々、ひとり家族。ひとりでも暮らしやすく	 須藤 元気 元政治家 WE ARE ALL ONE	 中村 ゆきこ 会社経営 成長より「進化」する日本へ	 深貝 とおる 元日本行政書士会 人に寄り添う優しい行政
 ふじた 幸久 元財務大臣 人を幸せにする政治。近き国から、笑顔に。	 まの さとし 全国専従選挙ZEROの会 代表 被選挙者にも加害者にもならない社会を作る!	 みずおか 俊一 元総務大臣 教育 暮らし 平和。希望ある未来を子どもたちに	 もりやたかし 私鉄総連 みんなで描く地域の未来。みんなの思いを国会へ	 吉川 さおり 元参議院経済産業委員会 変わらぬ原点、立ち向かう志。	 若林 ともこ 元神奈川県議会 議員生活は政治だ!		

比例代表は、「候補者名」または「立憲民主党」とお書きください。
 (略称=りっけん)

立憲民主党
 The Constitutional Democratic Party of Japan
 りっけん

オリーブの木 政党「オリーブの木」だから

① 対米自立 (地位協定の見直し、専守防衛等。)

② ベーシックインカム導入 (政府が生活費を国民に配る。)

③ 消費税5%へ

④ 官民格差(1.6倍)是正

⑤ 原発即時ゼロ

なぜ、オリーブの木なのか?
 大企業や業界団体、大労組や公務員労組の支援を受けた政党では、本当に国民のためにある政策は出せない(例、原発ゼロ・官民格差是正)。また、格差解消の立場から、自民党以外の政党を支持したくても支持できる政党がないのが現実だからです。

5月20日、「自由国民党」、「新党憲法9条」、「今治加計獣医学部問題を考える会」、「平和の党」(代表 西尾憲一千葉県議会議員)の4団体で、政党連合「オリーブの木」を結成。

 黒川あつひこ 代表 今治加計獣医学部問題を考える会	 天木 直人 総務会長 元駐米大使 日本進歩党 全米大党	 小川まなぶ 幹事長代理 平和の光 副代表 社会党	 若林 アキ 党女性局長 ジャーナリスト
--	--	---	--------------------------------------

選挙はカンパとボランティアで
 比例代表は「オリーブの木」(略称オリーブ)または候補者名をお書きください。

この選挙公報は、名簿届出政党等が中央選挙管理委員会に提出した原稿をそのまま印刷したものです。名簿届出政党等が選挙公報を印刷して頒布すること等は、選挙運動用文書図画の規制等の規定に抵触するおそれがあります。

令和元年7月21日執行
参議院比例代表選出議員選挙選挙公報
 福島県選挙管理委員会

支えあう社会のために



〔党首〕又市 征治

- ◎ 安心の社会保障へ立てなおし
- ◎ 人間らしい働き方の実現
- ◎ 子ども・子育て支援の拡充
- ◎ 消費税10%中止へ
- ◎ 地域と農林水産業の再生
- ◎ 脱原発の実現、被災地の復興
- ◎ 辺野古新基地建設に反対
- ◎ 行政の「私物化」を許さない

安倍政権は、民主主義の根幹を揺るがし、憲法立法を強行し、平和憲法の改憲に向けた暴走を続けています。こんな政治は、もう終わらせましょう。
 社民党は、国民のいのちと暮らしを守り、誰もが安心して生きられる「支えあう社会」をめざします。

比例区は **社民党**

http://www.sdp.or.jp/

憲法を活かす政治 比例代表候補者



よし だ
吉田 ただとも

社民党前党首、元参議院議員、大分県ウエイトリフティング協会会長

【私のこだわり】
 雇用労働、農林水産振興、子育て・教育、地方自治、交通



なかむら
仲村 みお

前沖縄県議、沖縄平和運動センター副議長、自治体議員立憲ネットワーク共同代表

【私のこだわり】
 地方自治、沖縄振興、子どもの貧困、子育て・教育、医療・福祉、基地問題



おつか
大橋 ゆうこ

労働組合役員、労働相談員

【私のこだわり】
 女性の活躍に及びず働き続けられる社会を、増税より買上げを！
 脱原発 共生社会の実現

小さな声を、聴く力。

子どもから高齢者まで「安心社会」をつくります

日本は今、深刻な人口減少、少子高齢化に直面しています。この最重要課題を乗り越えるためには自民、公明両党による安定政権が不可欠です。公明党には、生活者の小さな声を聴き、地方と国のネットワークで確実に国政につなぐ力があります。この力を発揮し、子どもから高齢者まで安心の全世代型社会保障を確立してまいります。

政策

1. 全世代型社会保障へ

消費税率を10%に引き上げ、年金、医療、介護、子育て支援に活用。

- ◇「子育て安心」社会に向け、「3つの教育無償化」を実現へ
- ◇低年金者を対象に年最大6万円を上乗せし、介護保険料を軽減
- ◇消費税率引き上げに備え、軽減税率、プレミアム付き商品券など実施へ

2. 力強い日本経済へ

国民が「実感できる」景気回復を実現します。

- ◇最低賃金1000円以上への着実な引き上げやその影響を受ける中小企業への支援を強化。
- ◇1時間単位で取得できる年次有給休暇制度を導入します。

3. 希望ある“幸齢社会”へ

新たなモビリティ（移動）サービス社会へ

- ◇交通機関の運賃割引やデマンド型（予約制）バスの普及など、地域における暮らしの足の確保。
- ◇認知症の予防・介護方法の研究とともに、根本治療薬の開発費を拡大します。

身を切る改革 10%削減に挑戦!

政治の安定には、国民の納得と信頼を得ることが不可欠です。消費税率10%への引き上げに向けた今こそ、国会議員自らが、痛みを伴う「身を切る改革」を断行し、その覚悟を示すべきです。公明党は国会議員歳費の10%削減を実現します。



公明党

比例区の投票用紙には、公明党の候補者名または公明党と、お書き下さい。略称は公明



わかさか
若松 かねしげ 現

役職：元復興副大臣、参議院1期。
 経歴：中央大学2部卒、公認会計士、税理士、行政書士。
 年齢：56歳

「現場第一」で復興・防災に全力



ひらの
平木 だいさく 現

役職：元経済産業大臣政務官、参議院1期。
 経歴：東京大学法学部卒、年齢：44歳

未来をひらく 確かな実力!



にいづま
新妻 ひでし 現

役職：元文部科学大臣政務官、参議院1期。
 経歴：東京大学大学院修士課程修了、年齢：48歳

「ものづくり」でこの国を元気に!



やまもと
山本 かなえ 現

役職：元厚生労働副大臣、参議院3期。
 経歴：京都大学文学部卒、年齢：45歳

「あなたの声を、かなえるチカラ。」



やまもと
山本 ひろし 現

役職：元財務大臣政務官、参議院2期。
 経歴：慶應義塾大学法学部卒、年齢：54歳

現場直結で障がい者支援と地域復興



かわの
かの 義博 現

役職：元食品ロス削減推進プロジェクトチーム事務局長、参議院1期。
 経歴：慶應義塾大学経済学部卒、年齢：41歳

近い。速い。温かい。

公明党は、参院選比例区に上記の6人をはじめ17人を公認しています。(※6月30日現在)

この選挙公報は、名簿届出政党等が中央選挙管理委員会に提出した原稿をそのまま印刷したものです。名簿届出政党等が選挙公報を印刷して頒布すること等は、選挙運動用文書図画の規制等の規定に抵触するおそれがあります。

令和元年7月21日執行
参議院比例代表選出議員選挙選挙公報
 福島県選挙管理委員会

希望と安心の日本を

国民の願いを実現する日本共産党の現実的な公約です。「財界中心」「アメリカいいなり」という自民党政治のゆがみをただし、「市民と野党」の共闘をすすめ、新しい政治の扉を開きます。

政府が年金7兆円削減 (2040年時点) 2019年 月6.5万円 → 2040年 月4.5万円

「減らない年金」を

貧しい年金を安心の年金にすることこそ政治の役割です。
 —年金を減らし続ける仕組み(マクロ経済スライド)をなくし「減らない年金」にします。
 ①年取1000万円以上の人の保険料を見直す
 ②約200兆円の年金積立金を活用する
 ③賃上げ・正社員化をすすめ保険料収入・加入者を増やす
 —3つの改革で、財源にあてます。

月6.5万円以下の年金生活者すべてに
 月5千円を上乗せします

消費税10%中止

くらしに希望を

**8時間働けば
 ふうんに暮らせる社会を**

- 中小企業の賃上げ支援の予算を1000倍にし、最低賃金をいままく全国どこでも時給1000円に、1500円をめざす。
- 残業代ゼロ制度の廃止。残業上限は月45時間に。

くらしを支える社会保障を

- 公費1兆円投入で国保料(税)の大幅引き下げ。
- 子ども医療費無料化を国の制度に。
- 低所得者の介護保険料を2/3の水準に。

お金の心配なく学び、子育てができる社会を

- 大学・専門学校授業料をまず半額に、段階的に無償化へ。
- 70万人に給付制奨学金(月3万円)。
- 小中の学校給食費・保育の無償化。

**約7.5兆円
 必要な財源は
 こうしてつくる**

法人税の大企業への優遇税制を改める 約4.0兆円
 富裕層優遇の証券税制などを改める 約3.1兆円
 米重への思いやり予算などをやめる 約0.4兆円

詳しくはWEB!
<https://www.jcp.or.jp/>

<p>憲法 安倍9条改憲をストップ。安保法制は廃止する。 F35戦闘機の“爆買い”、やめ、イーゾス・アソシアの配備撤回。</p>	<p>安保基地 辺野古新基地建設中止、晋天間基地の除染作業を対米交渉を。日本地位協定の根本改正。 日米安保条約をなくし、対等・平等の友好条約を結ぶ。</p>	<p>平和核兵器 核兵器禁止条約にサインする政府をつくる。 紛争を話し合いで解決する「北東アジア平和協力構想」を推進。 全千島返還を正論から求める立場で露土交渉を。</p>	<p>ジェンダー平等 国際水準のハラメント禁止法を制定。選択的夫婦別姓を実現する。 性暴力やDVを許さず、同性婚を認める民法改正などLGBT/SOGI(性的指向・性自認)に関する差別のない社会を。</p>
<p>原発 原発ゼロの日本へ、再生可能エネルギーへの大転換をはかる。原発事故被災者への完全補償、徹底した除染を国と東電の責任で。</p>	<p>FTA農業 日米FTA交渉はただちに中止。TPP協定から離脱し、食料主権・経済主権を尊重した貿易協定を。</p>	<p>防災 被災者生活再建支援金を500万円に増額、半壊も支援の対象に。 カジノ誘致は中止する。</p>	

比例代表名簿登載者(第1次)

 紙 智子 現 64歳。参院議員3期。 活動地域 北海道、東北	 梅村 さえこ 新 55歳。元消費税率をなくす全国党の会事務局長。 活動地域 埼玉、茨城、栃木、群馬	 小池 晃 現 59歳。参院議員3期。全国革新時代党世話人、医師。 活動地域 東京	 しいばかずゆき 新 42歳。 活動地域 神奈川、千葉、山梨	 井上 さとし 現 61歳。参院議員3期。 活動地域 北海道、北陸信越、京都	 山下 よしき 現 59歳。参院議員3期。 活動地域 大阪、兵庫、滋賀、奈良、和歌山	 仁比 そうへい 現 55歳。参院議員2期。党参院比例部部長。 活動地域 中国、四国、九州・沖縄
--	---	--	---	---	--	---



比例代表は
日本共産党
 くとお書き
 ください

日本共産党
 略称/共産党



この選挙公報は、名簿届出政党等が中央選挙管理委員会に提出した原稿をそのまま印刷したものです。名簿届出政党等が選挙公報を印刷して頒布すること等は、選挙運動用文書図画の規制等の規定に抵触するおそれがあります。

令和元年7月21日執行
参議院比例代表選出議員選挙選挙公報
 福島県選挙管理委員会

家計第一

国民民主党  比例区は、「候補者名」または「国民民主党」とお書きください。 **略称：民主党**

- **児童手当増額!**
子ども3人の家庭なら約1,000万円。
- **暮らせる年金を。**
低所得者には最低年60,000円上乗せ。
- **あなたの家賃を補助。**
年収500万円以下世帯には月10,000円。

国民 民主党 **こく じん**



国民民主党 代表
玉木雄一郎

国民民主党 参院選比例名簿登載者 (アイウエオ順)

 石上 としお 参議院議員 現職 全力で働く。全力で働ける。全力で挑む。	 いそざき 哲史 参議院議員 現職 仲間を思い、かたちにしたい。	 大島 九州男 参議院議員 現職 平和憲法の精神を守ります	 小山田 つね子 行政書士・タレント 新人 家計第一で政治を変える!	 酒井 リョースケ 前横浜市議員 新人 ヨコハマ発! 働き方改革で男性の家庭進出を。
 鈴木 寛 経済学者 新人 人への投資で将来の人材を育成	 田中 ひさや 山形県議会議員 新人 働くみんなの力になりたい。	 田村 まみ 参議院議員 現職 働く仲間の笑顔のために	 中沢 健 参議院議員 経済自由党 新人 現場第一主義	 浜野 よしふみ 参議院議員 現職 まっすぐに力強く! 働く仲間のために!
 ひめい ゆみこ 司法書士・行政書士 元職 頑張る女性が幸せになる社会へ!	 藤川 たけと 政治学者 新人 家計と地域に未来のタネをまく	 円 より子 元参議院議員 元職 世直しおばあ、子育て世代全力応援	 山下 ようこ 元東京総会議員 新人 環境、農業、花と緑のトッパンナー	

NHKから国民を守る党

[略称] N国党



NHKをぶっ壊す!
NHKスクランブル放送の実現
NHK受信料を支払わない人を応援します

現行のNHK受信料制度では、視聴していないのに払わされている人がいる一方、視聴しているのに払わない人がいて不公平な状態です。我々NHKから国民を守る党はこの問題を解決するため、NHKの放送を観るなら払う・払わないなら観られないスクランブル放送の導入を目標として活動しています。

参議院(全国)比例区候補
立花孝志
浜田聡
熊丸英治
岡本介伸



投票日に投票できない方は、

**期日前
投票制度**

又は

**不在者
投票制度**

を利用しましょう。

7月21日(日)は参議院議員通常選挙の投票日です。



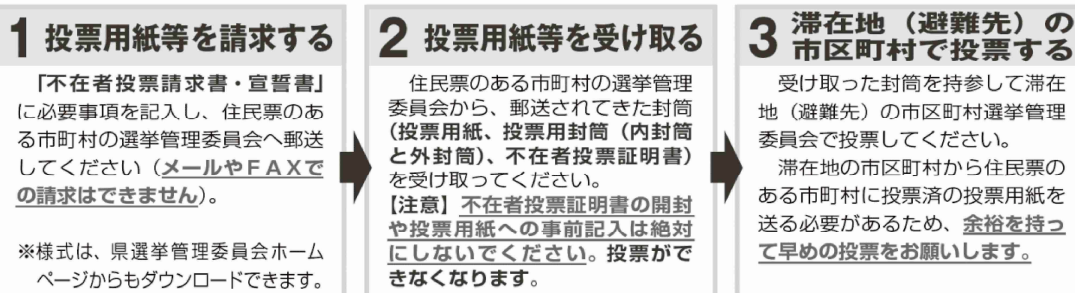
この選挙公報は、名簿届出政党等が中央選挙管理委員会に提出した原稿をそのまま印刷したものです。名簿届出政党等が選挙公報を印刷して頒布すること等は、選挙運動用文書図画の規制等の規定に抵触するおそれがあります。

第25回参議院議員通常選挙 投票日7月21日(日)

投票は
18歳から

投票日に投票できない方は、
期日前投票制度又は不在者投票制度を利用しましょう！！
避難されている方は、避難先の市区町村で不在者投票ができます。

- 期 間／ 7月5日(金)～7月20日(土)
- 時 間／ 8：30～20：00(※ 一部、異なる場合があります。)
期日前投票所によっては、投票できる期間や投票時間が異なる場合がありますので、各市町村選挙管理委員会にお問い合わせください。福島県選挙管理委員会のホームページに各期日前投票所及び投票時間を掲載しております。
- 場 所／ 期日前投票：各市町村選挙管理委員会が定める場所
不在者投票：滞在地(避難先)の市区町村選挙管理委員会
- 手続き／ 期日前投票：期日前投票所に行って直接、投票箱に投票します。
不在者投票：以下の手続きにより投票してください。



選挙に関する情報はこちらのサイトから

<https://www.pref.fukushima.lg.jp/sec/62010a/>

福島県選管 検索



候補者・政党等の情報をご覧になれます。

選挙区選挙	比例代表選挙
▶ 福島県選挙区の候補者の一覧	▶ 名簿届出政党等・名簿登載者の一覧
氏名 党派名	名称 略称 氏名
ウェブサイトアドレス	ウェブサイトアドレス
選挙公報	選挙公報

期日前・不在者投票の詳細については、県選挙管理委員会(024-521-7062)又は最寄りの各市区町村選挙管理委員会にお問い合わせください。

