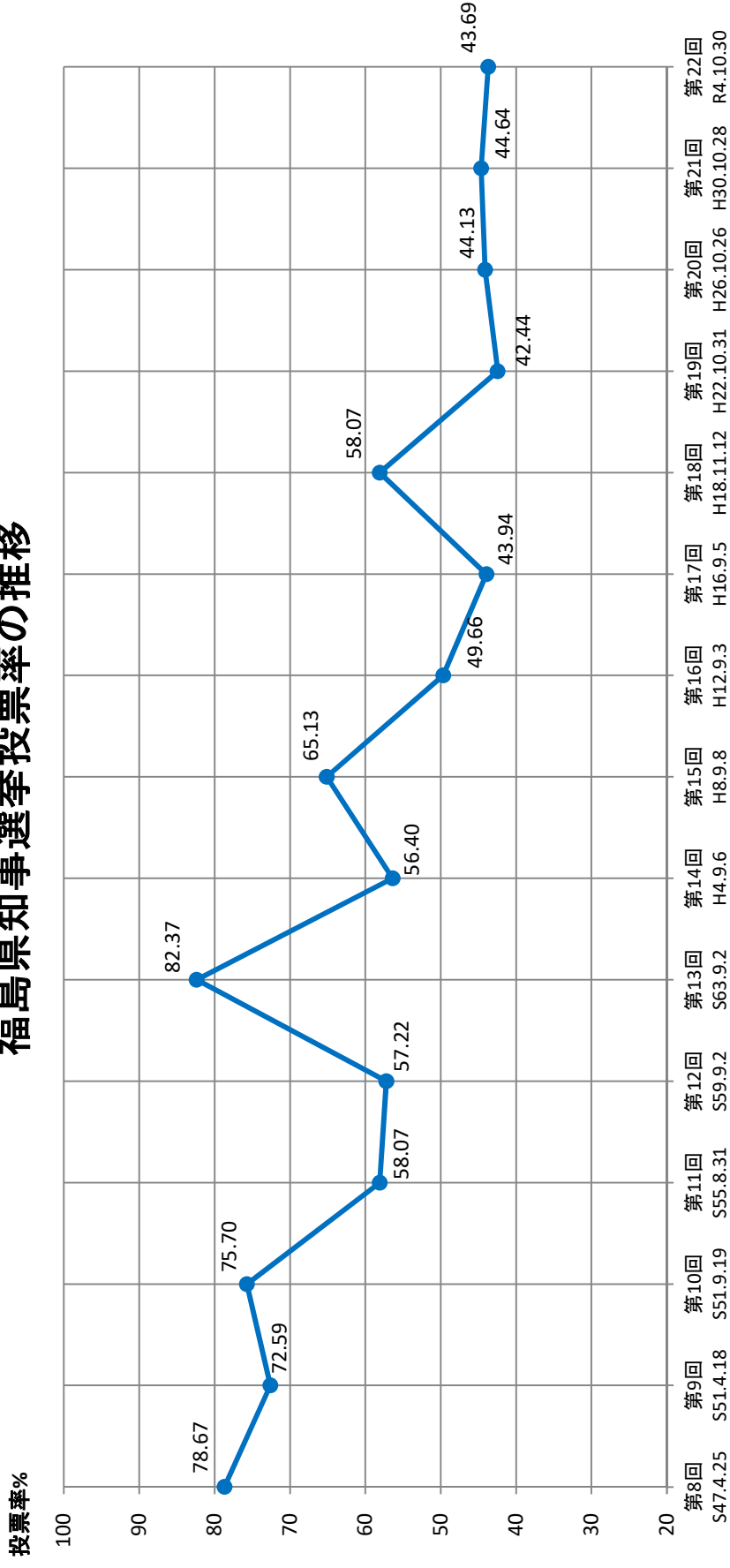


第2 第22回 福島県知事選挙

任期満了の日	令和4年11月11日
選挙期日の告示日	令和4年10月13日
選挙期日	令和4年10月30日

福島県知事選挙投票率の推移





市役所前広告塔啓発懸垂幕



市役所前のポスター掲示場



郵便局へ投票所入場券の配付依頼



投票用紙の引渡し



選挙公報仕分け作業



広報活動用啓発車両



投票事務打合せ会



バスに投票設備を積んだ移動期日前投票所



移動期日前投票所(バスの中での投票の様子)



開票事務説明会



開票所全景



開票作業状況

目 次

1 事務日程表	1
2 投票に関する調	4
(1) 告示日	4
(2) 投票日	4
(3) 投票事務	4
(4) 投票結果	4
(5) 時間別投票者数	4
(6) 事由別不在者投票数	5
(7) 不在者投票の受理・不受理に関する調	5
(8) 不在者投票管理者別投票者数	5
(9) 期日前投票の投票所別投票状況	6
(10) 期日前投票の時間別投票状況	7
(11) 投票所別投票状況	8
3 開票に関する調	11
(1) 開票事務	11
(2) 開票人員構成	11
(3) 開票結果	11
(4) 候補者等別得票数	12
(5) 無効投票内訳	12
(6) 開票終了時間	12
4 経費関係	13
5 啓発事業実施状況	13
6 その他	14
(1) 公営ポスター掲示場設置状況	14
(2) 公営施設使用の個人演説会開催状況	14
(3) 選挙運動費用支出制限額	14
7 年代別投票状況調	15
8 選挙公報	21
9 啓発ポスター	23

令和4年10月30日執行 福島県知事選挙事務日程表

月日	曜日	選挙期日 起算	事 項	事務担当 区 分	根拠法令
		あらかじめ	◎ 県委員会の開催	県委員会	
			1 選挙長等の決定	〃	
			2 ポスター掲示場の区画数の決定	〃	規程24①
			3 選挙人名簿登録の基準日、登録日の決定・告示	〃	法22③、令14
			4 立候補予定者説明会の開催(諸届出用紙を交付)	〃	
			◎ 市委員会の開催	市委員会	
			1 選挙人名簿登録の移替えの延期の決定及び告示	〃	令17
			2 投票管理者及び同職務代理者の選任(期日前投票所を含む)	〃	法37、令24①
			3 投票立会人の選任(期日前投票所を含む)	〃	法38①
			4 投票所及び期日前投票所の決定	〃	法39
			5 投票所開閉時刻の繰り上げ(繰り下げ)承認申請をすることの決定	〃	法40
			6 繰上投票を行う投票区及び投票期日の決定	〃	法56
			7 開票管理者及び同職務代理者の選任	〃	法61、令67
			8 開票立会人を決定するくじを行う日時及び場所の決定	〃	法62⑥
			9 開票の日時及び場所の決定	〃	法63
			10 候補者の氏名等掲示の掲載順序を定めるくじの日時及び場所の決定	〃	法175③
			11 ポスター掲示場の設置場所の決定	〃	法144の2⑧ほか
12 選挙執行事務処理計画の決定 (1) 選挙に関する啓発周知計画	〃	法6①			
13 選挙事務従事者の任命、委嘱、事務分担の決定及び事務打合せの実施	〃				
14 予算の編成	〃				
15 県委員会に対する報告、届出、協議等 (1) 投票区の設置、変更の協議	〃	法117			
(2) 投票所開閉時刻の繰り上げ(繰り下げ)届	〃	法40			
16 個人演説会等施設の使用予定の調査	〃	令118			
17 ポスター掲示場の設置	〃				
10.12	水	18日前	◎ 選挙時登録の基準日(年齢については選挙の期日) 選挙時登録日	市委員会	法22②
			1 選挙人名簿登録者の決定	〃	法22②
			2 選挙人名簿登録者の抹消の決定及び告示	〃	法28
			3 選挙人名簿登録者数の総数の50分の1及び3分の1の数の決定及び告示	〃	自治法74①
			4 選挙人名簿登録者数報告(県委員会に対し)	〃	令22①
			5 立候補届出受理準備	県委員会	
			6 ポスター掲示場設置期限	市委員会	
			7 ポスター掲示場設置場所の告示	〃	法144の2④
			8 ポスター掲示場設置場所一覧表、図面作成	〃	法144の2⑤
9 投票所入場券の交付	〃	令31			
10.13	木	17日前	◎告示		
			1 選挙の期日の告示	—	法33⑤
			2 選挙長(選挙分会長)及び同職務代理者の告示	県委員会	法75、令80、81
			3 選挙長の事務取扱場所(立候補届出を受理する場所を含む)の告示	〃	
			4 投票用紙の様式等の告示	〃	法45②
			5 繰上投票を行う投票区及び投票期日の告示	〃	法56、令46
			6 選挙運動に関する支出制限額の告示	〃	法196
			7 選挙公報の掲載の順序を定めるくじの日時及び場所の告示	〃	法169⑤
			8 政見放送の順序を定めるくじを行う日時及び場所の告示	〃	放送規程14
			9 選挙会及の日時及び場所の告示	〃	法78
			10 選挙人名簿登録者数の総数の50分の1、6分の1及び3分の1の数の告示	〃	自治法74⑤
11 選挙立会人を定めるくじの日時、場所の告示	選挙長	法76、62⑥			

月日	曜日	選挙期日 起算	事 項	事務担当 区 分	根拠法令			
10.13	木	17日前	12 投票管理者及び同職務代理者の選任告示(期日前投票所を含む)	市委員会	法37、令25			
			13 投票所及び期日前投票所の告示	〃	法41①			
			14 投票所開閉時刻の繰り上げ(繰り下げ)告示、投票管理者への通知及び県委員会への届出	〃	法40②			
			15 開票管理者及び同職務代理者の選任告示	〃	法61、令67、68			
			16 開票立会人を決定するくじを行う日時及び場所の告示	〃	法62⑥			
			17 開票の日時及び場所の告示	〃	法64			
			18 候補者の氏名等掲示の掲載順序を定めるくじの日時及び場所の告示	〃	法175③			
			◎立候補届出の受付開始(午前8時30分～午後5時)			選挙長	法86の4	
			1 立候補届出の告示	〃	法86の4①			
			2 選挙運動用諸物品の交付	県委員会				
			3 選挙公報掲載申請の受理開始(午後5時締切)	〃	法168①、県規程67			
			4 選挙立会人の届出受付開始	選挙長	法76、62①			
			5 選挙事務所の設置届及び異動届の受付開始	県・市委員会	法130②、令108			
			6 出納責任者の選任届及び異動届の受付開始	県委員会	法180③④、182			
			7 報酬を支給する選挙運動従事者の届出の受付開始	〃	法197の2⑤、令129⑧			
			8 政見放送の順序を定めるくじの執行(午後6時)	〃	放送規程5④、14			
			9 候補者の氏名等掲示の順序を定めるくじの執行(午後6時)	市委員会	法175③			
			10 開票立会人の届出受付開始	〃	法62⑥			
			11 公営施設使用の個人演説会開催申出の受付開始	〃	法163、令112			
			◎実施事務関係 I					
			1 開票管理者、同職務代理者、投票管理者、同職務代理者、投票立会人に対し選任書交付	市委員会				
			2 投票立会人の選任・通知及び氏名等を投票管理者に通知	〃	法38①、令27			
			3 立候補者に関する投票管理者、開票管理者への通知	〃	令92②⑨			
			4 投票所入場券の発送	〃	令31①			
			5 期日前投票所及び不在者投票記載場所の整備	〃	令49の7、32			
			10.14	金	16日前	1 期日前投票及び不在者投票の開始	期日前投票管理者	法48の2①、49、175②
						2 選挙公報掲載順序を定めるくじの執行(午後6時)	県委員会	法169⑥、県規程72
10.15	土	15日前	1 公営施設使用の個人演説会開始	市委員会	法161、163			
10.21	金	9日前	1 同時選挙における選挙期日の告示、投票の順序の告示及び通知	県委員会	法119、122			
10.25	火	5日前	1 投票所の告示期限	市委員会	法41			
			2 開票事務打合せ	市委員会				
10.26	水	4日前	1 郵便による不在者投票用紙・封筒の請求期限	市委員会	令59の4			
10.27	木	3日前	1 補充立候補届出の受付締切日	選挙長	法86の4			
			2 選挙立会人届出期限(午後5時)	〃	法76、62①			
			3 選挙立会人を定めるくじの執行(午後6時)	〃	法76、62②④			
			4 開票立会人届出期限(午後5時)	市委員会	法62①			
			5 開票立会人を定めるくじの執行(午後6時)	〃	法62②、④			
			6 開票管理者に対する開票立会人の通知	〃	令70の2			
			7 投票立会人の選任及び同通知期限	〃	法38①			
			8 投票管理者に対する投票立会人の通知期限	〃	令27			
			9 公営施設使用の個人演説会開催申出期限	〃	法163			
10.28	金	2日前	1 投・開票事務従事者の事務打合せ	市委員会				
			2 選挙公報の各世帯配布期限	〃	法170、県規程76②			
			3 投開票速報リハーサル	県・市委員会				
10.29	土	1日前	1 期日前投票及び不在者投票の最終日	市委員会	法48の2①、49			
			2 市委員会に対する期日前投票の投票箱等の送致	投票管理者	法48の2②、55			
			3 不在者投票に関する調書の作成	市委員会	令61			
			4 投票所の準備	投票管理者	法175、令32			
			5 開票会場の整備	〃				

月日	曜日	選挙期 日 起 算	事 項	事務担当 区 分	根拠法令
10.30	日	0(当)日	投票日		
			1 選挙人名簿抄本等の送付	市委員会	令28
			2 投票の執行	投票管理者	法40
			(1) 投票立会人が2人に達しないとき又は達しなくなったときの選任	〃	法38②
			(2) 投票録の作成	〃	法54
			(3) 投票箱の送致	〃	法55
			3 当日有権者数及び投票状況等の速報	市委員会	
			4 不在者投票の投票管理者への送致	〃	令60
			5 開票の執行	開票管理者	法65、66
			(1) 開票立会人が3人に達しないとき又は達しなくなったときの選任・通知	〃	法62⑧
(2) 開票録の作成及び委員会への送付	〃	法70、令74			
(3) 開票の速報	〃				
10.31	月	1日後	1 開票結果報告(市より地方事務局へ)	開票管理者	法66③
11.1	火	2日後	1 開票結果報告(地方事務局より県委員会へ)	地方事務局	法66③
11.2	水	3日後	1 選挙立会人が3人に達しないとき又は達しなくなったときの選任・通知	選挙長	法76、62⑧
			2 選挙会の執行	選挙分会長	法80
			3 当選の告知及び告示並びに当選証書の付与	県委員会	法101の3②、105
11.14	月	15日後	1 選挙運動費用収支報告書(第1回分)の提出期限	県委員会	法189①
			2 選挙の効力に関する異議申出期限(14日以内)	県委員会	法202①
11.16	水	17日後	1 当選の効力に関する異議申出期限(14日以内)	県委員会	法206①
11.29	火	30日後	1 選挙の効力に関する訴訟提起期限	仙台高裁	法203
			2 当選の効力に関する訴訟提起期限	仙台高裁	法207

2 投票に関する調

- (1) 告 示 日 令和4年10月13日(木)
 (2) 投 票 日 令和4年10月30日(日) 午前7時から午後6時まで
 (全投票所、閉鎖時刻を2時間繰り上げ)

(3) 投票事務

投票所 58箇所
 投票管理者 58人
 同職務代理者 58人(うち職員58人)
 投票立会人 116人
 事務従事者 266人(うち登録市民61人)

(4) 投票結果

事項		男女別		計
		男	女	
名簿登録者数(R4.10.12現在)		30,976	32,116	63,092
当日有権者数		30,703	31,897	62,600
投票者数		12,936	14,412	27,348
内 訳	当日投票	8,037	8,130	16,167
	期日前投票	4,790	6,166	10,956
	不在者投票	109	116	225
投票率(%)		42.13	45.18	43.69

(5) 投票日当日の時間別投票者数

時刻	項目 男女別	投票者数(人)			投票率(%)		
		男	女	計	男	女	計
10時		2,946	2,571	5,517	9.60	8.06	8.81
11時		3,987	3,795	7,782	12.99	11.90	12.43
14時		6,015	5,958	11,973	19.59	18.68	19.13
16時		7,075	7,164	14,239	23.04	22.46	22.75
18時		8,037	8,130	16,167	26.18	25.49	25.83

(6) 事由別不在者投票数

事由別		投票用紙の請求				交付					投票		
		直接		郵送	合計	直接	郵送	計	交付を拒否したもの	合計	投票したものの	投票しなかったものの	合計
		本人	代理人										
法第49条第1項(一般)	第1号該当	10	0	2	12	0	12	12	0	12	5	7	12
	第2号該当	0	2	77	79	2	77	79	0	79	72	7	79
	第3号該当	0	115	38	153	91	62	153	0	153	139	14	153
	第4号該当	0	0	0	0	0	0	0	0	0	0	0	0
	第5号該当	0	0	1	1	0	1	1	0	1	1	0	1
	第6号該当	0	0	0	0	0	0	0	0	0	0	0	0
法第49条第2項該当(郵便)		0	0	8	8	0	8	8	0	8	8	0	8
合計		10	117	126	253	93	160	253	0	253	225	28	253

<備考> 第1号該当者 仕事又は冠婚葬祭
 第2号該当者 旅行又は外出
 第3号該当者 歩行が著しく困難である
 第4号該当者 交通至難の島に居住
 第5号該当者 他の市町村に居住
 第6号該当者 天災または悪天候
 法第49条第2項該当者..... 郵便投票

(7) 不在者投票の受理・不受理に関する調

区分	投票管理者において受理と決定し、かつ拒否の決定をしなかったもの	投票管理者において不受理又は拒否と決定したもの			合計
		開票管理者において受理と決定したもの	開票管理者において不受理と決定したもの	計	
票数	225	0	0	0	225

(8) 不在者投票管理者別投票者数(※郵便投票を除く)

選挙人の属する市町村の選管委員長に対してなしたものの	0
業務地又は旅行地の市町村の選管委員長に対してなしたものの	6
船長に対してなしたものの	0
病院長、老人ホームの長、援護施設又は保護施設の長に対してなしたものの	211
刑事施設の長、警察留置場の留置業務管理者に対してなしたものの	0
少年院の長又は婦人補導院の長に対してなしたものの	0
合計	217

(9) 期日前投票の投票所別投票状況

場所 月日	市役所			長沼保健センター			岩瀬市民サービスセンター			コミュニティプラザ			移動期日前投票所			合 計		
	男	女	計	男	女	計	男	女	計	男	女	計	男	女	計	男	女	計
10月14日	108	88	196													108	88	196
10月15日	145	145	290													145	145	290
10月16日	123	110	233													123	110	233
10月17日	162	191	353													162	191	353
10月18日	177	252	429													177	252	429
10月19日	214	270	484										21	12	33	235	282	517
10月20日	165	223	388										15	16	31	180	239	419
10月21日	217	286	503										25	32	57	242	318	560
10月22日	292	332	624													292	332	624
10月23日	318	396	714													318	396	714
10月24日	306	431	737	34	30	64	36	49	85	62	85	147				438	595	1,033
10月25日	249	385	634	25	33	58	29	47	76	65	80	145				368	545	913
10月26日	244	329	573	23	29	52	40	53	93	42	76	118				349	487	836
10月27日	263	332	595	21	26	47	33	53	86	66	92	158				383	503	886
10月28日	285	419	704	23	32	55	39	65	104	69	98	167				416	614	1,030
10月29日	561	735	1,296	62	59	121	100	98	198	131	177	308				854	1,069	1,923
合 計	3,829	4,924	8,753	188	209	397	277	365	642	435	608	1,043	61	60	121	4,790	6,166	10,956

(10) 期日前投票の時間別投票状況

時間 月日	期日前投票者数															合計		
	8:30~17:00			17:00~20:00												8:30~20:00		
	男	女	計	17:00~18:00			18:00~19:00			19:00~20:00			計(17:00~20:00)			男	女	計
10月14日	97	82	179	5	1	6	4	2	6	2	3	5	11	6	17	108	88	196
10月15日	128	128	256	9	7	16	5	7	12	3	3	6	17	17	34	145	145	290
10月16日	109	97	206	10	10	20	2	2	4	2	1	3	14	13	27	123	110	233
10月17日	141	180	321	6	2	8	10	7	17	5	2	7	21	11	32	162	191	353
10月18日	158	222	380	7	15	22	6	10	16	6	5	11	19	30	49	177	252	429
10月19日	213	249	462	9	18	27	8	8	16	5	7	12	22	33	55	235	282	517
10月20日	158	224	382	12	11	23	4	3	7	6	1	7	22	15	37	180	239	419
10月21日	211	282	493	15	11	26	8	17	25	8	8	16	31	36	67	242	318	560
10月22日	247	277	524	19	22	41	21	23	44	5	10	15	45	55	100	292	332	624
10月23日	288	349	637	16	27	43	8	13	21	6	7	13	30	47	77	318	396	714
10月24日	377	530	907	28	29	57	20	17	37	13	19	32	61	65	126	438	595	1,033
10月25日	307	481	788	27	29	56	26	25	51	8	10	18	61	64	125	368	545	913
10月26日	261	400	661	49	33	82	22	26	48	17	28	45	88	87	175	349	487	836
10月27日	300	405	705	37	42	79	31	40	71	15	16	31	83	98	181	383	503	886
10月28日	308	465	773	36	63	99	48	57	105	24	29	53	108	149	257	416	614	1,030
10月29日	643	781	1424	98	129	227	71	106	177	42	53	95	211	288	499	854	1,069	1,923
合計	3,946	5,152	9,098	383	449	832	294	363	657	167	202	369	844	1,014	1,858	4,790	6,166	10,956

(11) 投票所別投票状況

投票所	投票所	男							
		当日有権者 (a)	当日投票者	期日前投票者	不在者投票者	投票者計 (b)	投票率 (b/a)	前回投票率	前回比較増減率
須賀川第一	JA夢みなみ本店	1,563	336	313	5	654	41.84 %	41.58 %	0.26 票
須賀川第二	須賀川市役所	1,053	213	257	5	475	45.11 %	44.93 %	0.18 票
須賀川第三	いちい須賀川東店	1,482	356	255	8	619	41.77 %	39.70 %	2.07 票
須賀川第四	第三中学校	1,333	303	196	7	506	37.96 %	38.73 %	-0.77 票
須賀川第五	武道館	793	227	136	3	366	46.15 %	46.27 %	-0.12 票
須賀川第六	第二保育所	728	180	133	1	314	43.13 %	42.71 %	0.42 票
須賀川第七	中宿公会堂	1,162	268	171	2	441	37.95 %	41.00 %	-3.05 票
須賀川第八	下宿公会堂	1,709	338	277	5	620	36.28 %	37.04 %	-0.76 票
須賀川第九	東公民館	803	204	130	6	340	42.34 %	44.80 %	-2.46 票
須賀川計		10,626	2,425	1,868	42	4,335	40.80 %	41.36 %	-0.56 票
浜田第一	前田川集会所	580	145	91	3	239	41.21 %	40.39 %	0.82 票
浜田第二	和田区民館	161	50	17	1	68	42.24 %	45.11 %	-2.87 票
浜田第三	浜尾公会堂	200	75	36	0	111	55.50 %	53.13 %	2.37 票
浜田計		941	270	144	4	418	44.42 %	44.03 %	0.39 票
西川第一	西袋公民館	1,861	442	260	2	704	37.83 %	38.06 %	-0.23 票
西川第二	労働福祉会館	1,605	316	265	3	584	36.39 %	36.99 %	-0.60 票
大桑原	大桑原公会堂	260	72	22	0	94	36.15 %	43.82 %	-7.67 票
袋田	袋田公会堂	107	37	24	1	62	57.94 %	54.55 %	3.39 票
越久	越久集会所	127	35	19	1	55	43.31 %	52.99 %	-9.68 票
森宿第一	山寺北団地集会所	286	91	37	1	129	45.10 %	41.53 %	3.57 票
森宿第二	森宿区民会館ふれ愛センター	1,673	345	248	6	599	35.80 %	37.12 %	-1.32 票
吉美根	吉美根区民プラザ	213	46	35	4	85	39.91 %	39.91 %	0.00 票
西袋計		6,132	1,384	910	18	2,312	37.70 %	38.73 %	-1.03 票
岩淵	稲田公民館	636	176	76	4	256	40.25 %	40.06 %	0.19 票
保土原	保土原集会所	231	81	29	1	111	48.05 %	48.96 %	-0.91 票
古戸	古戸区集会所	101	55	10	0	65	64.36 %	71.57 %	-7.21 票
泉田	泉田区民会館	162	68	21	0	89	54.94 %	59.30 %	-4.36 票
松塚	松塚公民館	315	98	39	0	137	43.49 %	45.59 %	-2.10 票
稲田	稲田公民館	147	67	22	0	89	60.54 %	57.40 %	3.14 票
稲田計		1,592	545	197	5	747	46.92 %	48.11 %	-1.19 票
塩田	小塩江公民館	345	95	32	0	127	36.81 %	38.08 %	-1.27 票
小倉	小倉区民館	248	90	32	1	123	49.60 %	48.29 %	1.31 票
江持	堤区民会館	345	87	55	2	144	41.74 %	43.67 %	-1.93 票
あおぼ町	あおぼふれあい館	886	208	123	1	332	37.47 %	36.20 %	1.27 票
東山	東山ふれあいホーム	56	26	8	1	35	62.50 %	68.33 %	-5.83 票
小塩江計		1,880	506	250	5	761	40.48 %	41.15 %	-0.67 票
仁井田	仁井田幼稚園	496	163	44	2	209	42.14 %	39.74 %	2.40 票
大谷地	仁井田地域体育館	1,631	433	148	0	581	35.62 %	35.23 %	0.39 票
関下	関下公会堂	98	46	11	0	57	58.16 %	61.68 %	-3.52 票
滑川	滑川公民館	868	213	117	9	339	39.06 %	39.18 %	-0.12 票
館ヶ岡	館ヶ岡公民館	160	70	26	0	96	60.00 %	59.28 %	0.72 票
仁井田計		3,253	925	346	11	1,282	39.41 %	39.02 %	0.39 票
小作田	大東公民館	598	183	84	3	270	45.15 %	46.05 %	-0.90 票
田中	田中区民館	135	56	34	2	92	68.15 %	63.91 %	4.24 票
上小山田	上小山田区民館	147	48	14	0	62	42.18 %	38.04 %	4.14 票
下小山田	下小山田区民館	137	41	34	0	75	54.74 %	55.84 %	-1.10 票
大栗	大栗区民館	274	108	22	1	131	47.81 %	53.47 %	-5.66 票
雨田	雨田区民館	461	125	65	3	193	41.87 %	40.68 %	1.19 票
狸森	大森小学校	302	97	26	1	124	41.06 %	43.99 %	-2.93 票
大東計		2,054	658	279	10	947	46.11 %	46.75 %	-0.64 票
長沼	長沼保健センター	483	154	82	2	238	49.28 %	53.06 %	-3.78 票
江花・勢至堂	下江花生活改善センター	180	39	62	1	102	56.67 %	60.59 %	-3.92 票
滝	滝集会所	75	27	8	0	35	46.67 %	52.33 %	-5.66 票
志茂・小中	ショッピングパークアスク	258	99	41	0	140	54.26 %	52.17 %	2.09 票
榊衝第一	長沼東部コミュニティセンター	357	138	43	3	184	51.54 %	52.00 %	-0.46 票
榊衝第二	上木之崎公民館	483	114	65	1	180	37.27 %	43.76 %	-6.49 票
榊衝第三	堀込集落センター	315	98	49	1	148	46.98 %	52.77 %	-5.79 票
長沼計		2,151	669	350	8	1,027	47.75 %	51.44 %	-3.69 票
岩瀬第一	町守屋集落農事集会所「妙見荘」	238	78	67	1	146	61.34 %	63.95 %	-2.61 票
岩瀬第二	農家高齢者創作施設「むそう庵」	246	74	59	0	133	54.07 %	59.22 %	-5.15 票
岩瀬第三	岩瀬市民サービスセンター	230	73	57	1	131	56.96 %	53.09 %	3.87 票
岩瀬第四	梅田プレスセンター	281	74	59	0	133	47.33 %	49.35 %	-2.02 票
岩瀬第五	大久保コミュニティセンター「大和荘」	257	111	54	1	166	64.59 %	66.42 %	-1.83 票
岩瀬第六	矢沢白山荘	235	75	44	2	121	51.49 %	48.15 %	3.34 票
岩瀬第七	いわせ地域トレーニングセンター	290	101	50	1	152	52.41 %	53.82 %	-1.41 票
岩瀬第八	石の花コミュニティセンター	297	69	56	0	125	42.09 %	39.74 %	2.35 票
岩瀬計		2,074	655	446	6	1,107	53.38 %	53.92 %	-0.54 票
合計		30,703	8,037	4,790	109	12,936	42.13 %	43.05 %	-0.92 票

	投票所	女							
		当日有権者 (a)	当日投票者	期日前投票者	不在投票者	投票者計 (b)	投票率 (b/a)	前回投票率	前回比較増減率
須賀川第一	JA夢みなみ本店	1,685	328	419	7	754	44.75 %	45.97 %	-1.22 票
須賀川第二	須賀川市役所	1,189	229	354	3	586	49.29 %	52.43 %	-3.14 票
須賀川第三	いちい須賀川東店	1,627	420	349	7	776	47.70 %	44.30 %	3.40 票
須賀川第四	第三中学校	1,525	305	271	11	587	38.49 %	40.73 %	-2.24 票
須賀川第五	武道館	896	218	221	5	444	49.55 %	48.87 %	0.68 票
須賀川第六	第二保育所	752	166	192	3	361	48.01 %	47.66 %	0.35 票
須賀川第七	中宿公会堂	1,239	314	243	3	560	45.20 %	46.32 %	-1.12 票
須賀川第八	下宿公会堂	1,739	347	333	1	681	39.16 %	40.20 %	-1.04 票
須賀川第九	東公民館	895	249	158	6	413	46.15 %	47.28 %	-1.13 票
須賀川計		11,547	2,576	2,540	46	5,162	44.70 %	45.51 %	-0.81 票
浜田第一	前田川集会所	588	134	120	4	258	43.88 %	41.10 %	2.78 票
浜田第二	和田区民館	158	52	18	1	71	44.94 %	46.15 %	-1.21 票
浜田第三	浜尾公会堂	199	70	40	0	110	55.28 %	54.20 %	1.08 票
浜田計		945	256	178	5	439	46.46 %	44.91 %	1.55 票
西川第一	西袋公民館	1,916	474	332	7	813	42.43 %	42.67 %	-0.24 票
西川第二	労働福祉会館	1,663	373	311	2	686	41.25 %	39.52 %	1.73 票
大桑原	大桑原公会堂	241	70	30	2	102	42.32 %	45.81 %	-3.49 票
袋田	袋田公会堂	102	31	27	1	59	57.84 %	55.65 %	2.19 票
越久	越久集会所	124	41	22	1	64	51.61 %	58.21 %	-6.60 票
森宿第一	山寺北団地集会所	390	102	57	2	161	41.28 %	41.78 %	-0.50 票
森宿第二	森宿区民会館ふれ愛センター	1,698	368	298	2	668	39.34 %	39.70 %	-0.36 票
吉美根	吉美根区民プラザ	232	38	45	4	87	37.50 %	42.42 %	-4.92 票
西袋計		6,366	1,497	1,122	21	2,640	41.47 %	41.75 %	-0.28 票
岩淵	稲田公民館	656	207	104	2	313	47.71 %	43.87 %	3.84 票
保土原	保土原集会所	218	63	34	0	97	44.50 %	53.28 %	-8.78 票
古戸	古戸区集会所	75	41	12	0	53	70.67 %	67.42 %	3.25 票
泉田	泉田区民会館	156	61	27	0	88	56.41 %	60.61 %	-4.20 票
松塚	松塚公民館	292	89	53	0	142	48.63 %	48.21 %	0.42 票
稲田	稲田公民館	143	56	32	0	88	61.54 %	59.26 %	2.28 票
稲田計		1,540	517	262	2	781	50.71 %	50.61 %	0.10 票
塩田	小塩江公民館	343	91	41	0	132	38.48 %	43.48 %	-5.00 票
小倉	小倉区民館	244	76	39	2	117	47.95 %	45.98 %	1.97 票
江持	堤区民会館	331	75	70	2	147	44.41 %	45.18 %	-0.77 票
あおぼ町	あおぼふれあい館	890	199	142	0	341	38.31 %	36.83 %	1.48 票
東山	東山ふれあいホーム	41	20	3	0	23	56.10 %	55.77 %	0.33 票
小塩江計		1,849	461	295	4	760	41.10 %	42.00 %	-0.90 票
仁井田	仁井田幼稚園	501	186	45	1	232	46.31 %	48.81 %	-2.50 票
大谷地	仁井田地域体育館	1,651	481	200	2	683	41.37 %	40.55 %	0.82 票
関下	関下公会堂	93	38	17	1	56	60.22 %	64.21 %	-3.99 票
滑川	滑川公民館	891	187	151	4	342	38.38 %	41.20 %	-2.82 票
館ヶ岡	館ヶ岡公民館	159	66	26	0	92	57.86 %	58.33 %	-0.47 票
仁井田計		3,295	958	439	8	1,405	42.64 %	43.74 %	-1.10 票
小作田	大東公民館	642	171	109	2	282	43.93 %	48.44 %	-4.51 票
田中	田中区民館	125	46	32	0	78	62.40 %	62.88 %	-0.48 票
上小山田	上小山田区民館	129	39	19	0	58	44.96 %	38.85 %	6.11 票
下小山田	下小山田区民館	144	33	42	0	75	52.08 %	62.11 %	-10.03 票
大栗	大栗区民館	287	92	45	1	138	48.08 %	52.07 %	-3.99 票
雨田	雨田区民館	474	124	80	0	204	43.04 %	42.62 %	0.42 票
狸森	大森小学校	294	94	40	0	134	45.58 %	45.63 %	-0.05 票
大東計		2,095	599	367	3	969	46.25 %	48.51 %	-2.26 票
長沼	長沼保健センター	490	149	89	3	241	49.18 %	51.35 %	-2.17 票
江花・勢至堂	下江花生活改善センター	198	35	58	4	97	48.99 %	61.57 %	-12.58 票
滝	滝集会所	71	24	14	1	39	54.93 %	55.26 %	-0.33 票
志茂・小中	ショッピングパークアスク	302	84	59	7	150	49.67 %	51.59 %	-1.92 票
梓衝第一	長沼東部コミュニティセンター	360	146	46	0	192	53.33 %	53.79 %	-0.46 票
梓衝第二	上木之崎公民館	454	108	82	2	192	42.29 %	49.44 %	-7.15 票
梓衝第三	堀込集落センター	304	89	65	0	154	50.66 %	56.69 %	-6.03 票
長沼計		2,179	635	413	17	1,065	48.88 %	53.23 %	-4.35 票
岩瀬第一	町守屋集落農事集会所「妙見荘」	247	67	84	3	154	62.35 %	63.22 %	-0.87 票
岩瀬第二	農家高齢者創作施設「むそう庵」	249	76	72	0	148	59.44 %	56.03 %	3.41 票
岩瀬第三	岩瀬市民サービスセンター	222	82	57	0	139	62.61 %	58.26 %	4.35 票
岩瀬第四	梅田プレスセンター	278	76	70	1	147	52.88 %	55.26 %	-2.38 票
岩瀬第五	大久保コミュニティセンター「大和荘」	257	103	72	0	175	68.09 %	66.79 %	1.30 票
岩瀬第六	矢沢白山荘	259	66	63	4	133	51.35 %	50.18 %	1.17 票
岩瀬第七	いわせ地域トレーニングセンター	274	84	69	0	153	55.84 %	56.08 %	-0.24 票
岩瀬第八	石の花コミュニティセンター	295	77	63	2	142	48.14 %	47.46 %	0.68 票
岩瀬計		2,081	631	550	10	1,191	57.23 %	56.46 %	0.77 票
合計		31,897	8,130	6,166	116	14,412	45.18 %	46.16 %	-0.98 票

	投票所	全体							
		当日有権者(a)	当日投票者	期日前投票者	不在投票者	投票者計(b)	投票率(b/a)	前回投票率	前回比較増減率
須賀川第一	JA夢みなみ本店	3,248	664	732	12	1,408	43.35 %	43.86 %	-0.51 票
須賀川第二	須賀川市役所	2,242	442	611	8	1,061	47.32 %	48.90 %	-1.58 票
須賀川第三	いちい須賀川東店	3,109	776	604	15	1,395	44.87 %	42.11 %	2.76 票
須賀川第四	第三中学校	2,858	608	467	18	1,093	38.24 %	39.82 %	-1.58 票
須賀川第五	武道館	1,689	445	357	8	810	47.96 %	47.64 %	0.32 票
須賀川第六	第二保育所	1,480	346	325	4	675	45.61 %	45.23 %	0.38 票
須賀川第七	中宿公会堂	2,401	582	414	5	1,001	41.69 %	43.73 %	-2.04 票
須賀川第八	下宿公会堂	3,448	685	610	6	1,301	37.73 %	38.65 %	-0.92 票
須賀川第九	東公民館	1,698	453	288	12	753	44.35 %	46.13 %	-1.78 票
須賀川計		22,173	5,001	4,408	88	9,497	42.83 %	45.53 %	-2.70 票
浜田第一	前田川集会所	1,168	279	211	7	497	42.55 %	40.75 %	1.80 票
浜田第二	和田区民館	319	102	35	2	139	43.57 %	45.61 %	-2.04 票
浜田第三	浜尾公会堂	399	145	76	0	221	55.39 %	53.68 %	1.71 票
浜田計		1,886	526	322	9	857	45.44 %	44.48 %	0.96 票
西川第一	西袋公民館	3,777	916	592	9	1,517	40.16 %	40.71 %	-0.55 票
西川第二	労働福祉会館	3,268	689	576	5	1,270	38.86 %	38.27 %	0.59 票
大桑原	大桑原公会堂	501	142	52	2	196	39.12 %	44.77 %	-5.65 票
袋田	袋田公会堂	209	68	51	2	121	57.89 %	55.08 %	2.81 票
越久	越久集会所	251	76	41	2	119	47.41 %	55.60 %	-8.19 票
森宿第一	山寺北団地集会所	676	193	94	3	290	42.90 %	41.67 %	1.23 票
森宿第二	森宿区民会館ふれ愛センター	3,371	713	546	8	1,267	37.59 %	38.43 %	-0.84 票
吉美根	吉美根区民プラザ	445	84	80	8	172	38.65 %	41.25 %	-2.60 票
西袋計		12,498	2,881	2,032	39	4,952	39.62 %	40.26 %	-0.64 票
岩淵	稲田公民館	1,292	383	180	6	569	44.04 %	41.98 %	2.06 票
保土原	保土原集会所	449	144	63	1	208	46.33 %	51.13 %	-4.80 票
古戸	古戸区集会所	176	96	22	0	118	67.05 %	69.63 %	-2.58 票
泉田	泉田区民会館	318	129	48	0	177	55.66 %	59.94 %	-4.28 票
松塚	松塚公民館	607	187	92	0	279	45.96 %	46.86 %	-0.90 票
稲	稲公民館	290	123	54	0	177	61.03 %	58.31 %	2.72 票
稲田計		3,132	1,062	459	7	1,528	48.79 %	49.35 %	-0.56 票
塩田	小塩江公民館	688	186	73	0	259	37.65 %	40.79 %	-3.14 票
小倉	小倉区民館	492	166	71	3	240	48.78 %	47.14 %	1.64 票
江持	堤区民会館	676	162	125	4	291	43.05 %	44.41 %	-1.36 票
あおぼ町	あおぼふれあい館	1,776	407	265	1	673	37.89 %	36.52 %	1.37 票
東山	東山ふれあいホーム	97	46	11	1	58	59.79 %	62.50 %	-2.71 票
小塩江計		3,729	967	545	9	1,521	40.79 %	41.57 %	-0.78 票
仁井田	仁井田幼稚園	997	349	89	3	441	44.23 %	44.33 %	-0.10 票
大谷地	仁井田地域体育館	3,282	914	348	2	1,264	38.51 %	37.90 %	0.61 票
関下	関下公会堂	191	84	28	1	113	59.16 %	62.87 %	-3.71 票
滑川	滑川公民館	1,759	400	268	13	681	38.72 %	40.21 %	-1.49 票
館ヶ岡	館ヶ岡公民館	319	136	52	0	188	58.93 %	58.79 %	0.14 票
仁井田計		6,548	1,883	785	19	2,687	41.04 %	41.40 %	-0.36 票
小作田	大東公民館	1,240	354	193	5	552	44.52 %	47.30 %	-2.78 票
田中	田中区民館	260	102	66	2	170	65.38 %	63.40 %	1.98 票
上小山田	上小山田区民館	276	87	33	0	120	43.48 %	38.41 %	5.07 票
下小山田	下小山田区民館	281	74	76	0	150	53.38 %	59.05 %	-5.67 票
大栗	大栗区民館	561	200	67	2	269	47.95 %	52.77 %	-4.82 票
雨田	雨田区民館	935	249	145	3	397	42.46 %	41.66 %	0.80 票
狸森	大森小学校	596	191	66	1	258	43.29 %	44.80 %	-1.51 票
大東計		4,149	1,257	646	13	1,916	46.18 %	47.64 %	-1.46 票
長沼	長沼保健センター	973	303	171	5	479	49.23 %	52.16 %	-2.93 票
江花・勢至堂	下江花生活改善センター	378	74	120	5	199	52.65 %	61.10 %	-8.45 票
滝	滝集会所	146	51	22	1	74	50.68 %	53.70 %	-3.02 票
志茂・小中	ショッピングパークアスク	560	183	100	7	290	51.79 %	51.86 %	-0.07 票
樺衝第一	長沼東部コミュニティセンター	717	284	89	3	376	52.44 %	52.90 %	-0.46 票
樺衝第二	上木之崎公民館	937	222	147	3	372	39.70 %	46.51 %	-6.81 票
樺衝第三	堀込集落センター	619	187	114	1	302	48.79 %	54.64 %	-5.85 票
長沼計		4,330	1,304	763	25	2,092	48.31 %	52.34 %	-4.03 票
岩瀬第一	町守屋集落農事集会所「妙見荘」	485	145	151	4	300	61.86 %	63.58 %	-1.72 票
岩瀬第二	農家高齢者創作施設「むそう庵」	495	150	131	0	281	56.77 %	57.54 %	-0.77 票
岩瀬第三	岩瀬市民サービスセンター	452	155	114	1	270	59.73 %	55.60 %	4.13 票
岩瀬第四	梅田プレスセンター	559	150	129	1	280	50.09 %	52.30 %	-2.21 票
岩瀬第五	大久保コミュニティセンター「大和荘」	514	214	126	1	341	66.34 %	66.61 %	-0.27 票
岩瀬第六	矢沢白山荘	494	141	107	6	254	51.42 %	49.24 %	2.18 票
岩瀬第七	いわせ地域トレーニングセンター	564	185	119	1	305	54.08 %	54.94 %	-0.86 票
岩瀬第八	石の花コミュニティセンター	592	146	119	2	267	45.10 %	43.55 %	1.55 票
岩瀬計		4,155	1,286	996	16	2,298	55.31 %	55.21 %	0.10 票
合計		62,600	16,167	10,956	225	27,348	43.69 %	44.64 %	-0.95 票

3 開票に関する調

(1) 開票事務

開票開始時間 10月30日（日）午後8時00分
 開票所 須賀川市中央体育館
 開票管理者 室井 宏
 開票立会人 3人
 事務従事者 145人（うち登録市民 27人）

(2) 開票人員構成

係名	主任	副主任	係員	計
総括（開票管理者）	(1)			(1)
開票係	1	1	45 (うち登録市民27)	47
分類機係	1		3	4
分類点検係	1	1	20	22
計数係	1	1	17	19
審査係	1	1	7	9
速報係	1	1	8	10
会場（投票箱受理）係	1	1	11	13
庶務係	1	1	19	21
計	8	7	130	145

(3) 開票結果

種別	選挙区分 須賀川市開票区
投票者数	27,348
投票総数	27,348
有効投票	27,134
無効投票	214
無効投票率	0.78%
按分票	0
持ち帰り票	0

(4) 候補者等別得票数

届出 番号	候補者氏名	党 派	得 票 数		当落 の別
			須賀川市	福島県	
1	うちほり 内堀 まさお	無 所 属	23,009	576,221	当
2	くさの 草野 よしあき	〃	4,125	77,196	落
計			27,134	653,417	

(5) 無効投票内訳

無 効 の 事 由	無 効 投 票 数
所定の用紙を用いないもの	0
候補者でない者又は候補者となることができない者の氏名を記載したもの	23
2人以上の候補者の氏名を記載したもの	1
被選挙権のない候補者の氏名を記載したもの	0
候補者の氏名のほか、他事を記載したもの	5
候補者の氏名を自書しないもの	0
候補者の何人を記載したかを確認し難いもの	15
白紙投票	100
単に雑事を記載したもの	46
単に記号、符号を記載したもの	24
計	214

(6) 開票終了時間

10月30日 午後8時45分

4 経費関係

(1) 選挙執行経費	37,205,328 円
(2) 主な経費	
ア 選挙公報配付謝礼	345,030 円
一世帯当たり	15 円 (23,002件)
イ 公営ポスター掲示場設置・撤去委託料	4,477,000 円 (370箇所)
(2段6区画)	一箇所当たり 12,100 円
ウ 投票所借上料	180,000 円
一投票所当たり	5,000 円 (34箇所)
	10,000 円 (堀込集落センター)

5 啓発事業実施状況

- (1) 市役所・須賀川駅前広告塔に啓発懸垂幕・看板設置 (2箇所)
- (2) 広報車積載看板設置 (1基)
- (3) 啓発のぼり設置 (各公民館8箇所)
- (4) 啓発ポスターの掲示依頼 (185事業所)
- (5) 大型店舗・事業所の店内・社内啓発放送依頼 (67社)
- (6) 広報車による棄権防止呼びかけ (8台)
- (7) ホームページやSNSの活用
- (8) 新聞広告 (6紙)
- (9) 防災行政無線による放送
- (10) 乗合タクシー利用による期日前投票所への移動支援 (3名 3,000円)
- (11) 啓発資材の作成状況
 - ・ポケットティッシュ 2,000 個
 - ・投票済シール 2,000 枚
 - ・選挙パスポート 1,000 部

6 その他

(1) 公営ポスター掲示場設置状況

地域別	区画数	設置箇所数	地域別	区画数	設置箇所数
須賀川地域	6区画	69箇所	仁井田地域	6区画	29箇所
浜田地域	〃	20箇所	大東地域	〃	45箇所
西袋地域	〃	48箇所	長沼地域	〃	49箇所
稲田地域	〃	29箇所	岩瀬地域	〃	48箇所
小塩江地域	〃	33箇所	計	〃	370箇所

(2) 公営施設使用の個人演説会開催状況

なし

(3) 選挙運動費用支出制限額

35,134,000円

【参考】

任期満了に伴う今回の福島県知事選挙は、現職と新人合わせて4～5人が立候補する見込みだったが、直前になって立候補を取りやめる人が相次ぎ、結果として現職と新人の一騎打ちとなった。

福島県においては、度重なる自然災害や新型コロナウイルス感染症による経済の疲弊、収まる気配のない物価高など課題が山積していたが、現職有利との憶測などから有権者の関心は低く、盛り上がりにも欠けた選挙となった。

◎ 投票率

県全体の投票率は、前回から2.46ポイント減の42.58%となり、過去二番目に低かった。本市の投票率は43.69%で、前回より0.95ポイント下回る結果となった。

◎ 移動期日前投票所の導入と投票区の再編

今回の選挙から、投票設備を積んだバスで市内の一部地域や高等学校に出向く「移動期日前投票所」を導入した。

- 設置日時及び設置場所：10月19日（水）9:30～11:30 勢至堂集会所
15:15～16:45 須賀川創英館高校
- 20日（木）9:30～11:30 大東公民館
15:30～17:00 清陵情報高校
- 21日（金）9:30～11:30 大東公民館
15:30～17:00 須賀川桐陽高校

○投票者数：121人（市内3高校62人、勢至堂集会所10人、大東公民館49人）

移動期日前投票所導入に伴い、勢至堂投票区を隣接する江花投票区と統合して「江花・勢至堂投票区」とし、投票日当日の投票所数は59箇所から1減の58箇所となった。

◎ 商業施設での投票所開設

今回の選挙では、市内2箇所の商業施設内に投票所を開設した。

- ・須賀川第三投票所：いちい須賀川東店
- ・志茂・小中投票所：ショッピングパークアスク

◎ 自書式投票用紙分類機の活用

表裏反転機能付きの自書式投票用紙分類機2台を活用して開票作業の迅速化を図り、わずか45分での開票確定となった。

◎ 主な啓発

新型コロナウイルス感染症拡大防止のため、街頭啓発は実施しなかった。投票所では、選挙パスポート・投票済シールの希望者への配布を行った。市ホームページなどによる情報発信や、啓発車両による広報活動も行った。

7 年代別投票状況調(福島県知事選挙)
[須賀川市全体]

年代別	項目		当日有権者数(人)			投票者数(人)			投票率(%)		
	男女別		男	女	計	男	女	計	男	女	計
18歳			388	371	759	140	138	278	36.08	37.20	36.63
19歳			330	350	680	60	85	145	18.18	24.29	21.32
20～24歳			1,804	1,461	3,265	330	334	664	18.29	22.86	20.34
25～29歳			1,645	1,443	3,088	359	416	775	21.82	28.83	25.10
30～34歳			1,817	1,652	3,469	441	518	959	24.27	31.36	27.64
35～39歳			2,333	2,051	4,384	663	740	1,403	28.42	36.08	32.00
40～44歳			2,442	2,403	4,845	782	913	1,695	32.02	37.99	34.98
45～49歳			2,762	2,586	5,348	993	1,073	2,066	35.95	41.49	38.63
50～54歳			2,537	2,392	4,929	1,037	1,080	2,117	40.88	45.15	42.95
55～59歳			2,365	2,329	4,694	1,136	1,222	2,358	48.03	52.47	50.23
60～64歳			2,588	2,576	5,164	1,371	1,456	2,827	52.98	56.52	54.74
65～69歳			2,725	2,821	5,546	1,601	1,768	3,369	58.75	62.67	60.75
70～74歳			2,878	3,107	5,985	1,754	1,941	3,695	60.95	62.47	61.74
75～79歳			1,762	1,949	3,711	1,087	1,201	2,288	61.69	61.62	61.65
80歳以上			2,327	4,406	6,733	1,182	1,527	2,709	50.80	34.66	40.23
計			30,703	31,897	62,600	12,936	14,412	27,348	42.13	45.18	43.69

[須賀川地域]

年代別	項目		当日有権者数(人)			投票者数(人)			投票率(%)		
	男女別		男	女	計	男	女	計	男	女	計
18歳			148	118	266	58	40	98	39.19	33.90	36.84
19歳			108	127	235	13	26	39	12.04	20.47	16.60
20～24歳			627	552	1,179	91	108	199	14.51	19.57	16.88
25～29歳			605	589	1,194	130	154	284	21.49	26.15	23.79
30～34歳			677	679	1,356	182	227	409	26.88	33.43	30.16
35～39歳			856	764	1,620	251	280	531	29.32	36.65	32.78
40～44歳			843	898	1,741	269	335	604	31.91	37.31	34.69
45～49歳			1,032	1,028	2,060	353	396	749	34.21	38.52	36.36
50～54歳			952	846	1,798	374	375	749	39.29	44.33	41.66
55～59歳			776	794	1,570	367	401	768	47.29	50.50	48.92
60～64歳			788	834	1,622	394	471	865	50.00	56.47	53.33
65～69歳			844	918	1,762	483	574	1,057	57.23	62.53	59.99
70～74歳			875	1,046	1,921	529	632	1,161	60.46	60.42	60.44
75～79歳			632	742	1,374	389	472	861	61.55	63.61	62.66
80歳以上			863	1,612	2,475	452	671	1,123	52.38	41.63	45.37
計			10,626	11,547	22,173	4,335	5,162	9,497	40.80	44.70	42.83

[浜田地域]

年代別	項目		当日有権者数(人)			投票者数(人)			投票率(%)		
	男女別		男	女	計	男	女	計	男	女	計
18歳			14	9	23	2	3	5	14.29	33.33	21.74
19歳			14	16	30	2	3	5	14.29	18.75	16.67
20～24歳			43	45	88	7	9	16	16.28	20.00	18.18
25～29歳			39	37	76	7	13	20	17.95	35.14	26.32
30～34歳			46	33	79	9	13	22	19.57	39.39	27.85
35～39歳			37	28	65	13	9	22	35.14	32.14	33.85
40～44歳			57	72	129	15	32	47	26.32	44.44	36.43
45～49歳			76	69	145	22	27	49	28.95	39.13	33.79
50～54歳			81	75	156	38	34	72	46.91	45.33	46.15
55～59歳			82	78	160	41	38	79	50.00	48.72	49.38
60～64歳			106	83	189	52	53	105	49.06	63.86	55.56
65～69歳			94	99	193	60	64	124	63.83	64.65	64.25
70～74歳			116	100	216	70	64	134	60.34	64.00	62.04
75～79歳			62	60	122	41	40	81	66.13	66.67	66.39
80歳以上			74	141	215	39	37	76	52.70	26.24	35.35
計			941	945	1,886	418	439	857	44.42	46.46	45.44

[西袋地域]

年代別	項目		当日有権者数(人)			投票者数(人)			投票率(%)		
	男女別		男	女	計	男	女	計	男	女	計
18歳			71	90	161	18	32	50	25.35	35.56	31.06
19歳			76	68	144	12	15	27	15.79	22.06	18.75
20～24歳			425	310	735	77	72	149	18.12	23.23	20.27
25～29歳			392	358	750	83	97	180	21.17	27.09	24.00
30～34歳			416	389	805	92	101	193	22.12	25.96	23.98
35～39歳			510	459	969	145	157	302	28.43	34.20	31.17
40～44歳			562	555	1,117	166	188	354	29.54	33.87	31.69
45～49歳			582	539	1,121	208	229	437	35.74	42.49	38.98
50～54歳			508	524	1,032	196	222	418	38.58	42.37	40.50
55～59歳			473	454	927	198	219	417	41.86	48.24	44.98
60～64歳			447	498	945	204	258	462	45.64	51.81	48.89
65～69歳			496	534	1,030	249	299	548	50.20	55.99	53.20
70～74歳			523	575	1,098	291	343	634	55.64	59.65	57.74
75～79歳			306	337	643	193	194	387	63.07	57.57	60.19
80歳以上			345	676	1,021	180	214	394	52.17	31.66	38.59
計			6,132	6,366	12,498	2,312	2,640	4,952	37.70	41.47	39.62

[稲田地域]

年代別	項目		当日有権者数(人)			投票者数(人)			投票率(%)		
	男女別		男	女	計	男	女	計	男	女	計
18歳			20	17	37	7	8	15	35.00	47.06	40.54
19歳			16	13	29	2	4	6	12.50	30.77	20.69
20～24歳			92	63	155	21	16	37	22.83	25.40	23.87
25～29歳			73	64	137	19	32	51	26.03	50.00	37.23
30～34歳			85	65	150	21	26	47	24.71	40.00	31.33
35～39歳			107	90	197	33	43	76	30.84	47.78	38.58
40～44歳			116	88	204	41	34	75	35.34	38.64	36.76
45～49歳			139	123	262	46	54	100	33.09	43.90	38.17
50～54歳			131	99	230	64	50	114	48.85	50.51	49.57
55～59歳			91	101	192	49	56	105	53.85	55.45	54.69
60～64歳			158	167	325	105	103	208	66.46	61.68	64.00
65～69歳			168	169	337	106	113	219	63.10	66.86	64.99
70～74歳			181	175	356	113	119	232	62.43	68.00	65.17
75～79歳			97	107	204	59	64	123	60.82	59.81	60.29
80歳以上			118	199	317	61	59	120	51.69	29.65	37.85
計			1,592	1,540	3,132	747	781	1,528	46.92	50.71	48.79

[小塩江地域]

年代別	項目		当日有権者数(人)			投票者数(人)			投票率(%)		
	男女別		男	女	計	男	女	計	男	女	計
18歳			21	28	49	9	12	21	42.86	42.86	42.86
19歳			24	22	46	5	4	9	20.83	18.18	19.57
20～24歳			89	78	167	13	18	31	14.61	23.08	18.56
25～29歳			95	76	171	22	20	42	23.16	26.32	24.56
30～34歳			122	94	216	25	26	51	20.49	27.66	23.61
35～39歳			148	136	284	36	36	72	24.32	26.47	25.35
40～44歳			166	148	314	57	57	114	34.34	38.51	36.31
45～49歳			178	144	322	64	58	122	35.96	40.28	37.89
50～54歳			128	152	280	39	59	98	30.47	38.82	35.00
55～59歳			165	140	305	85	73	158	51.52	52.14	51.80
60～64歳			170	151	321	102	83	185	60.00	54.97	57.63
65～69歳			159	170	329	94	97	191	59.12	57.06	58.05
70～74歳			175	185	360	105	111	216	60.00	60.00	60.00
75～79歳			115	92	207	62	51	113	53.91	55.43	54.59
80歳以上			125	233	358	43	55	98	34.40	23.61	27.37
計			1,880	1,849	3,729	761	760	1,521	40.48	41.10	40.79

[仁井田地域]

年代別	項目		当日有権者数(人)			投票者数(人)			投票率(%)		
	男女別		男	女	計	男	女	計	男	女	計
18歳			45	44	89	14	14	28	31.11	31.82	31.46
19歳			37	41	78	8	11	19	21.62	26.83	24.36
20～24歳			187	140	327	31	32	63	16.58	22.86	19.27
25～29歳			168	135	303	31	39	70	18.45	28.89	23.10
30～34歳			181	163	344	47	42	89	25.97	25.77	25.87
35～39歳			285	260	545	68	85	153	23.86	32.69	28.07
40～44歳			258	267	525	68	86	154	26.36	32.21	29.33
45～49歳			303	262	565	96	100	196	31.68	38.17	34.69
50～54歳			292	283	575	108	114	222	36.99	40.28	38.61
55～59歳			268	276	544	124	134	258	46.27	48.55	47.43
60～64歳			308	322	630	154	175	329	50.00	54.35	52.22
65～69歳			304	281	585	182	176	358	59.87	62.63	61.20
70～74歳			261	289	550	156	161	317	59.77	55.71	57.64
75～79歳			161	173	334	96	106	202	59.63	61.27	60.48
80歳以上			195	359	554	99	130	229	50.77	36.21	41.34
計			3,253	3,295	6,548	1,282	1,405	2,687	39.41	42.64	41.04

[大東地域]

年代別	項目		当日有権者数(人)			投票者数(人)			投票率(%)		
	男女別		男	女	計	男	女	計	男	女	計
18歳			26	22	48	10	8	18	38.46	36.36	37.50
19歳			13	19	32	3	5	8	23.08	26.32	25.00
20～24歳			115	102	217	27	24	51	23.48	23.53	23.50
25～29歳			84	57	141	20	19	39	23.81	33.33	27.66
30～34歳			96	67	163	25	21	46	26.04	31.34	28.22
35～39歳			105	98	203	34	41	75	32.38	41.84	36.95
40～44歳			148	142	290	52	63	115	35.14	44.37	39.66
45～49歳			151	154	305	66	63	129	43.71	40.91	42.30
50～54歳			174	143	317	65	62	127	37.36	43.36	40.06
55～59歳			173	141	314	87	82	169	50.29	58.16	53.82
60～64歳			176	168	344	91	89	180	51.70	52.98	52.33
65～69歳			209	210	419	139	131	270	66.51	62.38	64.44
70～74歳			251	246	497	148	161	309	58.96	65.45	62.17
75～79歳			138	151	289	82	89	171	59.42	58.94	59.17
80歳以上			195	375	570	98	111	209	50.26	29.60	36.67
計			2,054	2,095	4,149	947	969	1,916	46.11	46.25	46.18

[長沼地域]

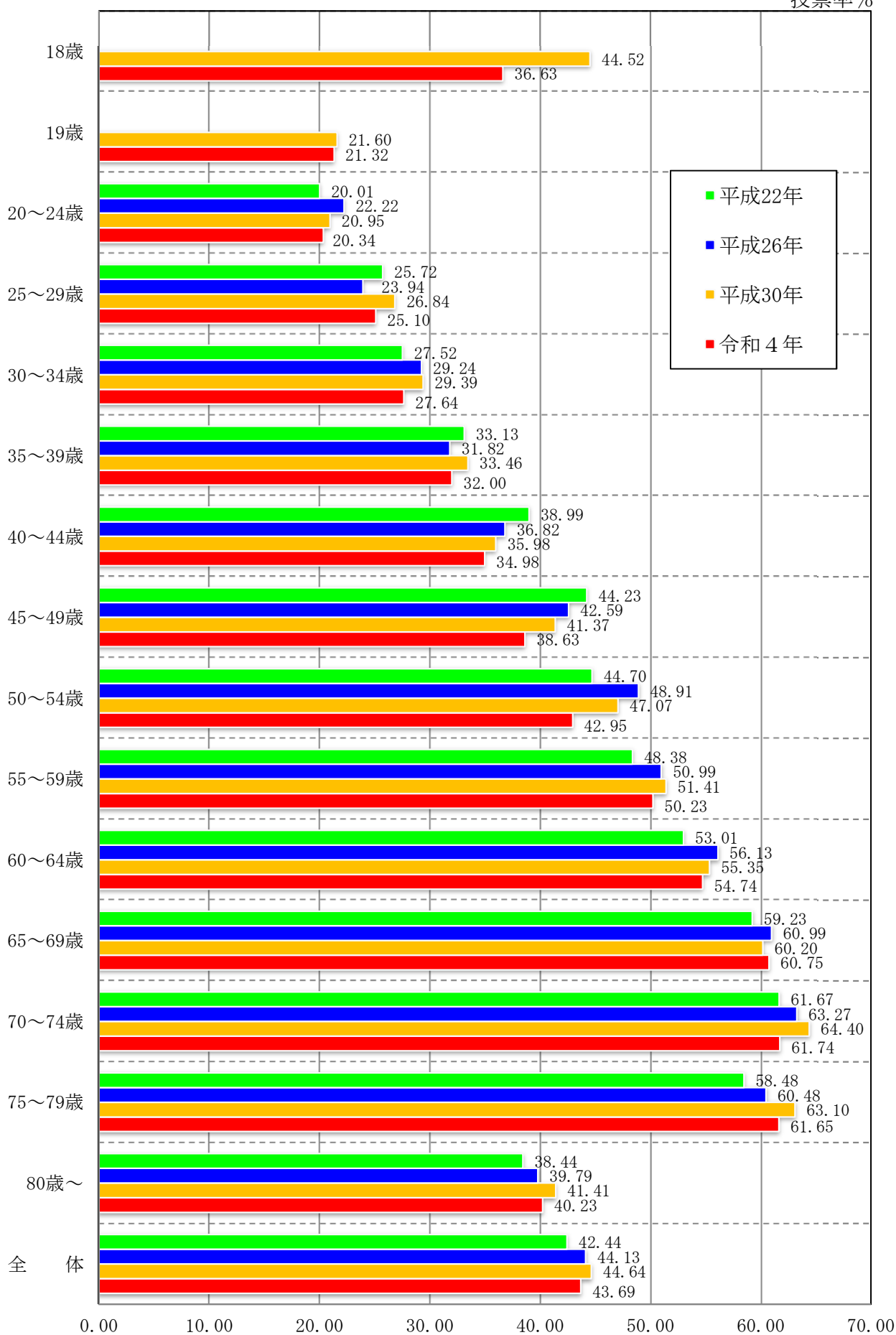
年代別	項目		当日有権者数(人)			投票者数(人)			投票率(%)		
	男女別		男	女	計	男	女	計	男	女	計
18歳			23	21	44	11	11	22	47.83	52.38	50.00
19歳			22	25	47	7	11	18	31.82	44.00	38.30
20～24歳			117	105	222	31	32	63	26.50	30.48	28.38
25～29歳			99	65	164	20	20	40	20.20	30.77	24.39
30～34歳			98	74	172	22	26	48	22.45	35.14	27.91
35～39歳			148	113	261	34	38	72	22.97	33.63	27.59
40～44歳			145	110	255	51	46	97	35.17	41.82	38.04
45～49歳			162	143	305	70	77	147	43.21	53.85	48.20
50～54歳			127	134	261	70	75	145	55.12	55.97	55.56
55～59歳			179	158	337	95	98	193	53.07	62.03	57.27
60～64歳			202	173	375	118	103	221	58.42	59.54	58.93
65～69歳			231	223	454	135	146	281	58.44	65.47	61.89
70～74歳			261	257	518	174	171	345	66.67	66.54	66.60
75～79歳			123	143	266	79	88	167	64.23	61.54	62.78
80歳以上			214	435	649	110	123	233	51.40	28.28	35.90
計			2,151	2,179	4,330	1,027	1,065	2,092	47.75	48.88	48.31

[岩瀬地域]

年代別	項目		当日有権者数(人)			投票者数(人)			投票率(%)		
	男女別		男	女	計	男	女	計	男	女	計
18歳			20	22	42	11	10	21	55.00	45.45	50.00
19歳			20	19	39	8	6	14	40.00	31.58	35.90
20～24歳			109	66	175	32	23	55	29.36	34.85	31.43
25～29歳			90	62	152	27	22	49	30.00	35.48	32.24
30～34歳			96	88	184	18	36	54	18.75	40.91	29.35
35～39歳			137	103	240	49	51	100	35.77	49.51	41.67
40～44歳			147	123	270	63	72	135	42.86	58.54	50.00
45～49歳			139	124	263	68	69	137	48.92	55.65	52.09
50～54歳			144	136	280	83	89	172	57.64	65.44	61.43
55～59歳			158	187	345	90	121	211	56.96	64.71	61.16
60～64歳			233	180	413	151	121	272	64.81	67.22	65.86
65～69歳			220	217	437	153	168	321	69.55	77.42	73.46
70～74歳			235	234	469	168	179	347	71.49	76.50	73.99
75～79歳			128	144	272	86	97	183	67.19	67.36	67.28
80歳以上			198	376	574	100	127	227	50.51	33.78	39.55
計			2,074	2,081	4,155	1,107	1,191	2,298	53.38	57.23	55.31

福島県知事選挙における年代別投票率の推移

投票率%



福島県知事選挙 投票日10月30日(日)

投票は
18歳から
行えます

投票日に投票できない方は、
期日前投票制度 又は 不在者投票制度 を利用しましょう！！
避難されている方は、避難先の市区町村で不在者投票ができます。

期日前投票制度・不在者投票制度

- 期 間／ 福島県知事選挙 10月14日(金)～10月29日(土)
- 時 間／ 8：30～20：00 (※一部、異なる場合があります)
期日前投票所によっては、投票できる期間や投票時間が異なる場合がありますので、各市町村選挙管理委員会にお問い合わせください。福島県選挙管理委員会のホームページに県内市町村の期日前投票所及び投票時間を掲載しております。
選挙が行われていない福島県外の市区町村で不在者投票を行う場合、不在者投票のできる時間は執務時間内(一般的には平日の8：30から17：00まで)となりますのでご注意ください。
- 場 所／ 期日前投票：各市町村選挙管理委員会が定める場所
不在者投票：滞在地(避難先)の市区町村選挙管理委員会
- 手 続／ 期日前投票：期日前投票所に行って、直接投票箱に投票します
(ただし、宣誓書の記載が必要となります)。
不在者投票：以下の手順により投票してください。

<p>1 投票用紙等を請求する</p> <p>「不在者投票請求書・宣誓書」に必要事項を記入し、住民票のある市町村の選挙管理委員会へ郵送してください(メールやFAXでの請求はできません)。 ※様式は、県選挙管理委員会ホームページからもダウンロードできます。</p>	<p>2 投票用紙等を受け取る</p> <p>住民票のある市町村の選挙管理委員会から、郵送されてきた封筒(投票用紙、投票用封筒(内封筒と外封筒)、不在者投票証明書)を受け取ってください。 【注意】不在者投票証明書の開封や投票用紙への事前記入は絶対にしてしないでください。投票ができなくなります。</p>	<p>3 滞在地(避難先)の市区町村で投票する</p> <p>受け取った封筒を持参して滞在地(避難先)の市区町村選挙管理委員会に投票してください。 【注意】滞在地の市区町村から住民票のある市町村に投票済の投票用紙を送る必要があるため、余裕を持って早めの投票をお願いします。</p>
--	--	---

投票所には投票する方と一緒に18歳未満の方も入場できます。
ぜひお子様と投票所へお越しください。

選挙に関する情報はこちらのサイトから

<https://senkyo-fukushima.net/1030/>



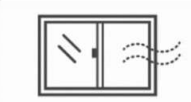

福島県知事選挙

検索

候補者の情報がご覧になれます。



投票所では、感染症対策を徹底しております。

 <p>投票所には消毒液を設置します。</p>	 <p>投票所スタッフはマスクを着用します。</p>	 <p>投票所内は定期的に換気を行います。</p>	 <p>不特定多数の方が触れる箇所は、定期的に消毒をします。</p>
--	---	--	---

新型コロナウイルス感染症のために自宅療養または宿泊療養をしている方は、療養している場所から郵便による投票を行うことができます。
詳しくは、県選挙管理委員会または住民票のある市町村の選挙管理委員会までお問い合わせください。

期日前・不在者投票の詳細については、県選挙管理委員会(024-521-7062)又は最寄りの各市区町村選挙管理委員会にお問い合わせください。

この選挙公報は、候補者から法定期限内に提出された原簿をそのまま印刷したものです。
候補者等が選挙公報を印刷して頒布すること等は、選挙運動用又は選挙の規制等の規定に抵触するおそれがあります。



福島県知事選挙

10.30 

期日前投票 10.14  ~ 10.29 
不在者投票

福島県選挙管理委員会・明るい選挙推進協議会