

選挙結果調

令和4年7月10日執行

第26回 参議院議員通常選挙

令和4年10月30日執行

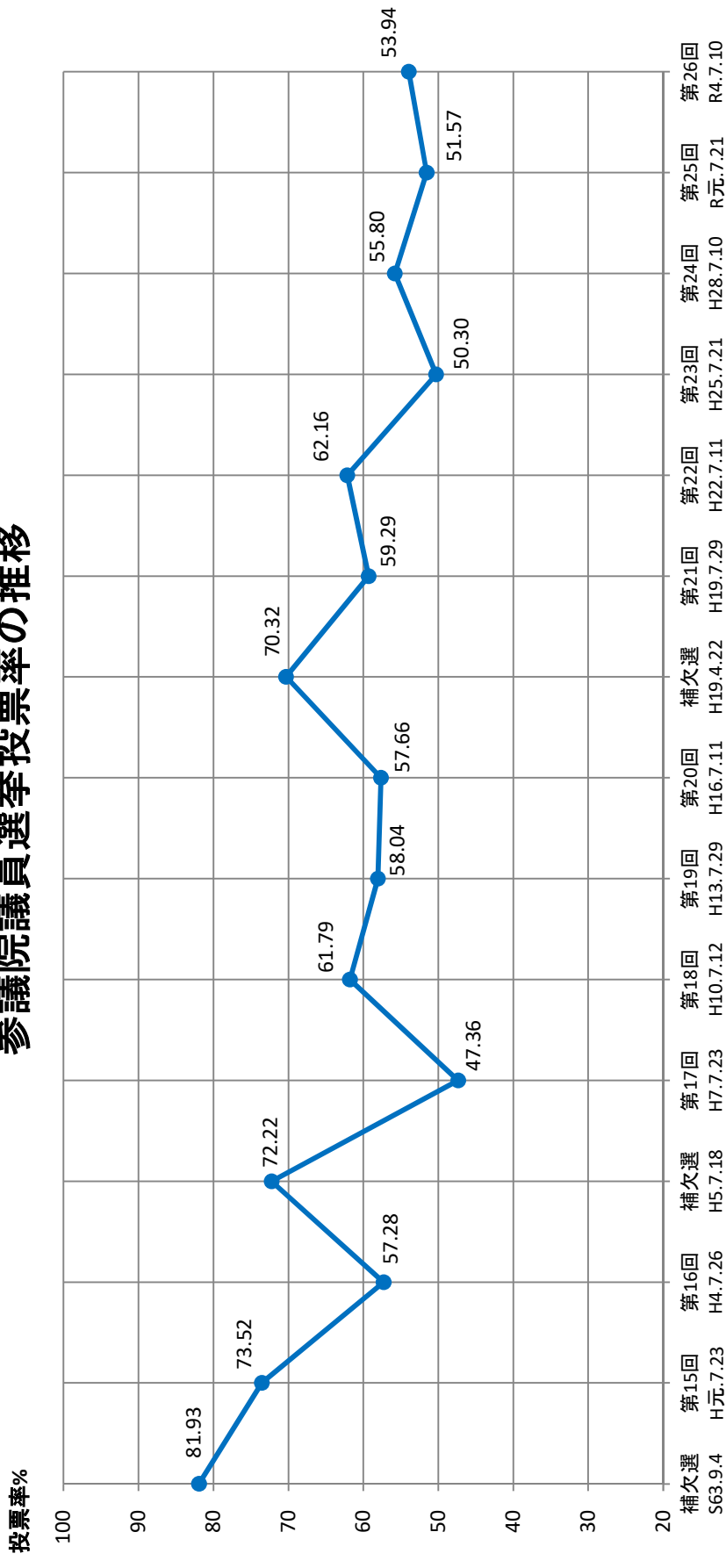
第22回 福島県知事選挙

須賀川市選挙管理委員会

第 1 第26回参議院議員通常選挙

任 期 満 了 の 日	令 和 4 年 7 月 25 日
選 挙 期 日 の 公 示 日	令 和 4 年 6 月 22 日
選 挙 期 日	令 和 4 年 7 月 10 日

参议院議員選挙投票率の推移





市役所前広告塔啓発懸垂幕



市役所前のポスター掲示場



福島市内のポスター掲示場
(福島市選挙管理委員会より提供)



郵便局へ投票所入場券の配付依頼



投票所入場券封詰作業



広報活動用啓発車両



投票事務打合せ会



期日前投票所(長沼保健センター)



期日前投票所(岩瀬市民サービスセンター)



開票所全景



更新した投票用紙分類機



開票作業状況

目 次

1	事務日程表	1
2	投票に関する調	4
(1)	公示日	4
(2)	投票日	4
(3)	投票事務	4
(4)	投票結果	4
(5)	時間別投票者数	5
(6)	事由別不在者投票数	5
(7)	不在者投票の受理・不受理に関する調	5
(8)	不在者投票管理者別投票者数	6
(9)	期日前投票の投票所別投票状況	6
(10)	期日前投票の時間別投票状況	7
(11)	在外選挙人名簿海外居住地（国）別登録者数	8
(12)	在外選挙有権者数及び投票者数	8
(13)	投票所別投票状況	9
3	開票に関する調	12
(1)	開票事務	12
(2)	開票人員構成	12
(3)	開票結果	12
(4)	候補者等別得票数	13
(5)	無効投票内訳	14
(6)	開票終了時間	15
4	経費関係	15
5	啓発事業実施状況	15
6	その他	16
(1)	公営ポスター掲示場設置状況	16
(2)	公営施設使用の個人演説会開催状況	16
(3)	選挙運動費用支出制限額	16
7	年代別投票状況調	17
8	選挙公報	24
9	啓発ポスター	34

令和4年7月10日執行 第26回参議院議員通常選挙事務日程表

月日	曜日	選挙期日 起算	事 項	事務担 当区分	根拠法令
		あらかじめ	◎ 県委員会の開催	県委員会	
			1 選挙長等の決定	〃	
			2 ポスター掲示場の区画数の決定	〃	県規程24①
			3 選挙人名簿登録の基準日、登録日の決定・告示	〃	法22③、令14
			4 立候補予定者説明会の開催(諸届出用紙を交付)	〃	
			◎ 市委員会の開催	市委員会	
			1 選挙人名簿登録の移替えの延期の決定及び告示	〃	令17
			2 選挙事務従事者の任命、委嘱、事務分担の決定及び事務打合の実施	〃	
			3 予算の編成	〃	
			4 繰上投票を行う投票区及び投票期日の決定	〃	法56
			5 ポスター掲示場の減数の決定	〃	
			6 ポスター掲示場の設置場所の決定	〃	法144の2③ほか
			7 県委員会に対する報告、届出、協議等	〃	
			(1) 投票区の設置、変更の協議	〃	法17
			(2) 投票所開閉時刻の繰り上げ(繰り下げ)承認申請	〃	法40
			(3) ポスター掲示場の減数協議及び総数報告	〃	法144の2②
8 個人演説会等施設の使用予定の調査	〃	令118			
9 ポスター掲示場の設置	〃				
10 ポスター掲示場設置場所一覧表、図面作成	〃	法144の2⑤			
6/21	火	19日前	◎ 選挙時登録の基準日(年齢については選挙の期日) 選挙時登録日	市委員会	法22③
			1 選挙人名簿登録者の決定	〃	法22③
			2 選挙人名簿登録者の抹消の決定及び告示	〃	法28
			3 選挙人名簿登録者数の総数の50分の1、6分の1及び3分の1の数の決定及び告示	〃	自治法74⑤ほか
			4 選挙人名簿登録者数報告(県委員会に対し)	〃	令22①
			5 期日前投票及び不在者投票を行う場所の整備	〃	
			6 ポスター掲示場設置期限	〃	
			7 ポスター掲示場設置場所の告示	〃	法144の2④、規程22
			8 投票管理者及び同職務代理者の選任(期日前投票所を含む)	〃	法37、令24①
			9 投票立会人の選任(期日前投票所を含む)	〃	法38①
			10 投票所及び期日前投票所の決定	〃	法39
			11 投票所開閉時刻の繰り上げ(繰り下げ)承認申請をすることの決定	〃	法40
			12 開票管理者及び同職務代理者の選任	〃	法61、令67
			13 開票立会人を決定するくじを行う日時及び場所の決定	〃	法62⑥
			14 開票の日時及び場所の決定	〃	法63
			15 選挙区選挙の候補者の氏名等掲示の掲載順序を定めるくじの日時及び場所の決定	〃	法175③、県規程85
16 選挙執行事務処理計画の決定(啓発計画、速報計画)	〃	法6①			
6/22	水	18日前	◎公示		
			1 選挙の期日の公示	—	法32
			2 選挙長(選挙分会長)及び同職務代理者の告示	県委員会	法75、令80、81
			3 選挙長の事務取扱場所(立候補届出を受理する場所を含む)の告示	〃	
			4 投票用紙の様式等の告示	〃	法45②
			5 繰上投票を行う投票区及び投票期日の告示	〃	法56、令46①
			6 選挙運動に関する支出金額の制限額の告示	〃	法196
			7 選挙公報の掲載の順序を定めるくじの日時及び場所の告示	〃	法169⑥、県規程72
			8 政見放送の順序を定めるくじを行う日時及び場所の告示	〃	放送規程14
			9 比例代表選挙の名簿届出政党等の名称等掲示の掲載順序を定めるくじを行う日時及び場所の告示	〃	法175③、県規程82
10 選挙会及び選挙分会の日時及び場所の告示	〃	法78			

月日	曜日	選挙期日 起算	事 項	事務担 当区分	根拠法令
6/22	水	18日前	11 選挙人名簿登録者数の総数の50分の1、6分の1及び3分の1の数の告示	県委員会	自治法74⑤ほか
			12 選挙立会人を定めるくじの日時、場所の告示	選挙長	法76、62⑥
			13 投票管理者及び同職務代理者の選任告示(期日前投票所を含む)	市委員会	令25
			14 投票所及び期日前投票所の告示	〃	法41①
			15 在外選挙人の期日前投票所の指定の告示	〃	法41①
			16 投票所開閉時刻の繰り上げ(繰り下げ)告示、投票管理者への 通知及び県委員会への届出	〃	法40②
			17 開票管理者及び同職務代理者の告示	〃	令68
			18 開票立会人を決定するくじを行う日時及び場所の告示	〃	法62⑥
			19 開票の日時及び場所の告示	〃	法64
			20 選挙区選挙の候補者の氏名等掲示の掲載順序を定めるくじの 日時及び場所の告示	〃	法175③、県規程85
			◎立候補届出の受付開始(午前8時30分～午後5時)	選挙長	法86の4
			1 立候補届出の告示	〃	法86の4⑪
			2 選挙運動用諸物品の交付	県委員会	
			3 選挙公報掲載申請の受理開始(2日間限り)	〃	法168、県規程67
			4 選挙立会人の届出受付開始	選挙長	法76、62①
			5 選挙事務所の設置届及び異動届の受付開始	県・市委員会	法130②、令108
			6 出納責任者の選任届及び異動届の受付開始	県委員会	法180③④、182
			7 報酬を支給する選挙運動従事者の届出の受付開始	〃	法197の2⑤、令129⑤
			8 政見放送の順序を定めるくじの執行(午後6時)	〃	放送規程14
			9 比例代表選挙の名簿届出政党等の名称等掲示の掲載順序を 定めるくじの執行(午後7時)	〃	法175③、県規程82
			10 選挙区選挙の候補者の氏名等掲示の順序を定めるくじの執行 (午後6時)	市委員会	法175③、県規程85
			11 開票立会人の届出受付開始	〃	法62
			12 公営施設使用の個人演説会開催申出の受付開始	〃	法163、令112
			◎実施事務関係		
			1 開票管理者、同職務代理者、投票管理者、同職務代理者、投票 立会人に対し選任書交付	市委員会	
			2 投票立会人の氏名等を投票管理者に通知	〃	法38①、令27
3 立候補者に関する投票管理者、開票管理者への通知	〃	令92②			
4 期日前投票所及び不在者投票記載場所の整備	〃				
5 投票所入場券の交付	〃	令31①			
6/23	木	17日前	1 期日前投票及び不在者投票の開始	期日前投票管理者	法48の2①、49、175②
			2 選挙公報掲載順序を定めるくじの執行(午後6時)	県委員会	法169⑥、県規程72
6/24	金	16日前	1 公営施設使用の個人演説会開始	市委員会	法161、163
7/5	火	5日前	1 開票事務従事者の事務打合せ	市委員会	
7/6	水	4日前	1 郵便による不在者投票及び在外投票の投票用紙・封筒の請求期限	市委員会	令59の4①、65の11
7/7	木	3日前	1 補充立候補届出の受付締切日(選挙区)	選挙長	法86の4⑤
			2 選挙立会人届出期限(午後5時)	〃	法76、62①
			3 選挙立会人を定めるくじの執行(午後6時)	〃	法76、62②、④
			4 開票立会人届出期限(午後5時)	市委員会	法62①
			5 開票立会人を定めるくじの執行(午後6時)	〃	法62②、④
			6 開票管理者に対する開票立会人の通知	〃	令70の2
			7 投票立会人の選任及び同通知期限	〃	法38①
			8 投票管理者に対する投票立会人の通知期限	〃	令27
			9 公営施設使用の個人演説会開催申出期限	〃	法163
7/8	金	2日前	1 投票事務従事者の事務打合せ	市委員会	
			2 選挙公報の各世帯配布期限	〃	法170、県規程76②
			3 投開票速報リハーサル	県・市委員会	

月日	曜日	選挙期日 起算	事 項	事務担 当区分	根拠法令
7/9	土	1日前	1 期日前投票及び不在者投票の最終日	市委員会	法48の2①、49ほか
			2 市委員会に対する期日前投票の投票箱等の送致	投票管理者	法48の2②、55
			3 不在者投票に関する調書及び在外投票に関する調書の作成	市委員会	令61、65の19
			4 選挙人名簿抄本等の送付	//	令28、49の7、65の13
			5 投票所の準備	投票管理者	法175、令32
			6 開票会場の整備	市委員会	
7/10	日	0(当)日	投票日		
			1 投票の執行	投票管理者	法40
			(1) 投票立会人が2人に達しないとき又は達しなくなったときの選任	//	法38②
			(2) 投票録の作成	//	法54
			(3) 投票箱の送致	//	法55
			2 当日有権者数及び投票状況等の速報	市委員会	
			3 不在者投票及び在外投票の投票管理者への送致	//	令60、65の13
			4 開票の執行	開票管理者	法65、66
			(1) 開票立会人が3人に達しないとき又は達しなくなったときの選任・通知	//	法62⑧
(2) 開票録の作成及び委員会への送付	//	法70、令74			
(3) 開票の速報	//				
7/11	月	1日後	1 開票結果報告(市より地方事務局へ)	開票管理者	法66③
7/12	火	2日後	1 開票結果報告(地方事務局より県委員会へ)	地方事務局	法66③
7/13	水	3日後	1 選挙立会人が3人に達しないとき又は達しなくなったときの選任・通知	選挙長	法76、62⑧
			2 選挙会及び選挙分会の執行	選挙分会長	法80
			3 当選の告知及び告示並びに当選証書の付与	県委員会	法101の3②、105
7/25	月	15日後	1 選挙運動費用収支報告書(第1回分)の提出期限	県委員会	法189①
8/9	火	30日後	1 選挙の効力に関する訴訟提起期限(選挙区)	仙台高裁	法204
8/12	金	33日後	1 当選の効力に関する訴訟提起期限(選挙区)	仙台高裁	法208

2 投票に関する調

- (1) 公 示 日 令和4年6月22日(水)
- (2) 投 票 日 令和4年7月10日(日) 午前7時から午後6時まで
(全投票所、閉鎖時刻を2時間繰り上げ)

(3) 投票事務

投票所 59箇所
 投票管理者 59人
 同職務代理者 59人(うち職員 59人)
 投票立会人 118人
 事務従事者 308人(うち登録市民 64人)

(4) 投票結果

事項		男女別		計	
		男	女		
名簿登録者数(R4.6.21現在)		31,085 [15]	32,199 [14]	63,284 [29]	
当日有権者数		30,973 [15]	32,101 [14]	63,074 [29]	
投票者数		選挙区	16,619 [2]	17,403 [3]	34,022 [5]
		比例代表	16,617 [2]	17,403 [3]	34,020 [5]
内 訳	当日投票	選挙区	10,378	9,998	20,376
		比例代表	10,378	9,998	20,376
	期日前投票	選挙区	6,097	7,264	13,361
		比例代表	6,097	7,264	13,361
不在者投票	選挙区	144 [2]	141 [3]	285 [5]	
	比例代表	142 [2]	141 [3]	283 [5]	
投票率(%)		選挙区	53.66 [13.33]	54.21 [21.43]	53.94 [17.24]
		比例代表	53.65 [13.33]	54.21 [21.43]	53.94 [17.24]

※ [] 内は在外投票分の内数

(5) 時間別投票者数（選挙区）

時刻	項目	投票者数（人）			投票率（%）		
	男女別	男	女	計	男	女	計
10時		4,013	3,480	7,493	12.96	10.85	11.89
11時		5,403	4,936	10,339	17.45	15.38	16.40
14時		7,708	7,277	14,985	24.90	22.68	23.77
16時		9,082	8,584	17,666	29.34	26.75	28.02
18時		10,378	9,998	20,376	33.52	31.16	32.32

(6) 事由別不在者投票数（選挙区）

事由別	投票用紙の請求				交付						投票		
	直接		郵送	合計	直接	郵送	計	交付を拒否したものの	合計	投票したもの	投票しなかったもの	合計	
	本人	代理人											
法第49条第1項（一般）	第1号該当	22	1	14	37	0	37	37	0	37	25	12	37
	第2号該当	1	4	85	90	4	86	90	0	90	84	6	90
	第3号該当	0	99	60	159	131	28	159	0	159	133	26	159
	第4号該当	0	0	0	0	0	0	0	0	0	0	0	0
	第5号該当	7	1	30	38	0	38	38	0	38	29	9	38
	第6号該当	0	0	0	0	0	0	0	0	0	0	0	0
法第49条第2項該当（郵便）	0	0	9	9	0	9	9	0	9	9	0	9	
合計	30	105	198	333	135	198	333	0	333	280	53	333	

(比例) 278 55 333

<備考> 第1号該当者 ----- 仕事又は冠婚葬祭
 第2号該当者 ----- 旅行又は外出
 第3号該当者 ----- 歩行が著しく困難である
 第4号該当者 ----- 交通至難の島に居住
 第5号該当者 ----- 他の市町村に居住
 第6号該当者 ----- 天災又は悪天候
 法第49条第2項該当者 ----- 郵便投票（身体に障害がある者）

※新型コロナウイルス感染症予防含む

(7) 不在者投票の受理・不受理に関する調（選挙区）

区分	投票管理者において受理と決定し、かつ拒否の決定をしなかったもの	投票管理者において不受理又は拒否と決定したもの			合計
		開票管理者において受理と決定したもの	開票管理者において不受理と決定したもの	計	
票数	280	0	0	0	280

(比例) 278

(8) 不在者投票管理者別投票者数（※選挙区分で郵便投票を除く）

選挙人の属する市町村の選管委員長に対してなしたもの	0
業務地又は旅行地の市町村の選管委員長に対してなしたもの	57
船長に対してなしたもの	0
病院長、老人ホームの長、援護施設又は保護施設の長に対してなしたもの	208
刑事施設の長、警察留置場の留置業務管理者に対してなしたもの	6
少年院の長又は婦人補導院の長に対してなしたもの	0
合 計	271

(比例) 269

(9) 期日前投票の投票所別投票状況（選挙区）

場 所 月 日	須賀川市役所			長 沼 保 健 セ ン タ ー			岩瀬市民サー ビスセンター			コミュニティプラザ			合 計		
	男	女	計	男	女	計	男	女	計	男	女	計	男	女	計
6月23日	104	74	178										104	74	178
6月24日	157	138	295										157	138	295
6月25日	219	201	420										219	201	420
6月26日	195	210	405										195	210	405
6月27日	223	240	463										223	240	463
6月28日	215	240	455										215	240	455
6月29日	206	243	449										206	243	449
6月30日	183	232	415										183	232	415
7月1日	194	222	416										194	222	416
7月2日	316	328	644										316	328	644
7月3日	355	350	705										355	350	705
7月4日	293	350	643	29	31	60	46	44	90	67	80	147	435	505	940
7月5日	322	407	729	34	32	66	44	66	110	89	109	198	489	614	1,103
7月6日	355	488	843	35	42	77	41	57	98	71	114	185	502	701	1,203
7月7日	361	504	865	35	45	80	49	59	108	99	126	225	544	734	1,278
7月8日	409	559	968	34	35	69	53	79	132	99	144	243	595	817	1,412
7月9日	779	986	1,765	63	82	145	98	103	201	225	244	469	1,165	1,415	2,580
合 計	4,886	5,772	10,658	230	267	497	331	408	739	650	817	1,467	6,097	7,264	13,361

(10) 期日前投票の時間別投票状況（選挙区）

時間 月日	期 日 前 投 票 者 数															合 計		
	8:30～17:00			17:00～20:00			17:00～18:00			18:00～19:00			19:00～20:00			8:30～20:00		
	男	女	計	男	女	計	男	女	計	男	女	計	男	女	計	男	女	計
6月23日	88	62	150	16	12	28	4	7	11	8	4	12	4	1	5	104	74	178
6月24日	139	118	257	18	20	38	8	11	19	4	4	8	6	5	11	157	138	295
6月25日	190	176	366	29	25	54	14	12	26	10	7	17	5	6	11	219	201	420
6月26日	174	187	361	21	23	44	9	6	15	5	5	10	7	12	19	195	210	405
6月27日	188	211	399	35	29	64	13	10	23	14	15	29	8	4	12	223	240	463
6月28日	167	209	376	48	31	79	17	12	29	20	13	33	11	6	17	215	240	455
6月29日	169	208	377	37	35	72	13	16	29	16	12	28	8	7	15	206	243	449
6月30日	152	183	335	31	49	80	10	21	31	15	18	33	6	10	16	183	232	415
7月1日	163	181	344	31	41	72	11	18	29	15	20	35	5	3	8	194	222	416
7月2日	257	273	530	59	55	114	25	22	47	18	15	33	16	18	34	316	328	644
7月3日	314	308	622	41	42	83	17	9	26	18	24	42	6	9	15	355	350	705
7月4日	351	430	781	84	75	159	35	27	62	33	28	61	16	20	36	435	505	940
7月5日	395	522	917	94	92	186	43	37	80	29	39	68	22	16	38	489	614	1,103
7月6日	393	551	944	109	150	259	44	57	101	40	56	96	25	37	62	502	701	1,203
7月7日	409	557	966	135	177	312	44	59	103	52	76	128	39	42	81	544	734	1,278
7月8日	442	599	1,041	153	218	371	49	75	124	52	83	135	52	60	112	595	817	1,412
7月9日	875	1,057	1,932	290	358	648	114	139	253	100	139	239	76	80	156	1,165	1,415	2,580
合 計	4,866	5,832	10,698	1,231	1,432	2,663	470	538	1,008	449	558	1,007	312	336	648	6,097	7,264	13,361

(11) 在外選挙人名簿海外居住地（国）別登録者数

国名	男	女	計
大韓民国	0	1	1
アメリカ合衆国	3	3	6
カナダ	0	1	1
アルゼンチン共和国	2	1	3
ブラジル連邦共和国	6	4	10
メキシコ合衆国	1	0	1
ドイツ連邦共和国	2	2	4
フランス共和国	0	1	1
マレーシア国	1	0	1
グレートブリテン及び北アイルランド連合王国	0	1	1
合計	15	14	29

(12) 在外選挙有権者数及び投票者数

区分		男	女	計
当日有権者数		15人	14人	29人
投票者数		2人	3人	5人
内訳	在外公館投票	2人	3人	5人
	郵便等投票	0人	0人	0人
	日本国内投票	0人	0人	0人
棄権者数		13人	11人	24人
投票率		13.33%	21.43%	17.24%

(13) 投票所別投票状況（選挙区）

	投票所	男							投票率 (b/a)	前回 投票率	前回比較 増減率
		当日有権者 (a)	当 日 投 票 者	期 日 前 者 投 票 者	不 在 者 投 票 者	投票者計 (b)					
須賀川第一	JA夢みなみ本店	1,582	440	392	6	838	52.97 %	50.44 %	2.53 %		
須賀川第二	須賀川市役所	1,060	266	331	7	604	56.98 %	54.77 %	2.21 %		
須賀川第三	いちい須賀川東店	1,498	482	355	15	852	56.88 %	50.06 %	6.82 %		
須賀川第四	第三中学校	1,324	396	237	12	645	48.72 %	46.54 %	2.18 %		
須賀川第五	武道館	794	272	188	4	464	58.44 %	54.68 %	3.76 %		
須賀川第六	第二保育所	726	226	177	2	405	55.79 %	48.91 %	6.88 %		
須賀川第七	中宿公会堂	1,177	349	235	4	588	49.96 %	48.76 %	1.20 %		
須賀川第八	下宿公会堂	1,737	526	380	5	911	52.45 %	46.62 %	5.83 %		
須賀川第九	東公民館	805	284	146	5	435	54.04 %	56.83 %	-2.79 %		
須賀川計		10,703	3,241	2,441	60	5,742	53.65 %	50.42 %	3.23 %		
浜田第一	前田川集会所	586	185	99	5	289	49.32 %	51.40 %	-2.08 %		
浜田第二	和田区民館	161	64	17	1	82	50.93 %	54.75 %	-3.82 %		
浜田第三	浜尾公会堂	200	92	41	1	134	67.00 %	62.44 %	4.56 %		
浜田計		947	341	157	7	505	53.33 %	54.41 %	-1.08 %		
西川第一	西袋公民館	1,877	597	358	9	964	51.36 %	48.66 %	2.70 %		
西川第二	労働福祉会館	1,621	417	343	3	763	47.07 %	45.27 %	1.80 %		
大桑原	大桑原公会堂	262	87	38	0	125	47.71 %	50.39 %	-2.68 %		
袋田	袋田公会堂	110	48	26	0	74	67.27 %	60.66 %	6.61 %		
越久	越久集会所	129	45	26	1	72	55.81 %	64.89 %	-9.08 %		
森宿第一	山寺北団地集会所	298	95	48	1	144	48.32 %	48.22 %	0.10 %		
森宿第二	森宿区民会館ふれあいセンター	1,678	469	330	6	805	47.97 %	47.55 %	0.42 %		
吉美根	吉美根区民プラザ	216	50	45	2	97	44.91 %	46.09 %	-1.18 %		
西袋計		6,191	1,808	1,214	22	3,044	49.17 %	48.08 %	1.09 %		
岩瀨	稲田公民館	639	217	87	5	309	48.36 %	46.72 %	1.64 %		
保土原	保土原集会所	232	104	32	0	136	58.62 %	58.05 %	0.57 %		
古戸	古戸区集会所	101	60	11	0	71	70.30 %	65.35 %	4.95 %		
泉田	泉田区民会館	166	88	19	0	107	64.46 %	60.12 %	4.34 %		
松塚	松塚公民館	323	108	64	0	172	53.25 %	58.28 %	-5.03 %		
稲田	稲田公民館	149	67	39	0	106	71.14 %	62.05 %	9.09 %		
稲田計		1,610	644	252	5	901	55.96 %	54.68 %	1.28 %		
塩田	小塩江公民館	350	119	38	1	158	45.14 %	47.09 %	-1.95 %		
小倉	小倉区民館	249	114	28	2	144	57.83 %	60.94 %	-3.11 %		
江持	堤区民会館	346	108	68	4	180	52.02 %	53.88 %	-1.86 %		
あおば町	あおばふれあい館	888	299	160	2	461	51.91 %	45.73 %	6.18 %		
東山	東山ふれあいホーム	56	27	9	1	37	66.07 %	61.67 %	4.40 %		
小塩江計		1,889	667	303	10	980	51.88 %	50.60 %	1.28 %		
仁井田	仁井田幼稚園	507	205	63	2	270	53.25 %	52.07 %	1.18 %		
大谷地	仁井田地域体育館	1,644	620	222	3	845	51.40 %	47.33 %	4.07 %		
関下	関下公会堂	101	56	16	0	72	71.29 %	64.81 %	6.48 %		
滑川	滑川公民館	868	284	159	7	450	51.84 %	47.46 %	4.38 %		
館ヶ岡	館ヶ岡公民館	160	82	26	0	108	67.50 %	68.07 %	-0.57 %		
仁井田計		3,280	1,247	486	12	1,745	53.20 %	49.78 %	3.42 %		
小作田	大東公民館	612	237	96	2	335	54.74 %	48.76 %	5.98 %		
田中	田中区民館	135	73	20	1	94	69.63 %	71.21 %	-1.58 %		
上小山田	上小山田区民館	144	62	19	1	82	56.94 %	51.25 %	5.69 %		
下小山田	下小山田区民館	141	44	40	0	84	59.57 %	58.82 %	0.75 %		
大栗	大栗区民館	279	117	29	2	148	53.05 %	58.62 %	-5.57 %		
雨田	雨田区民館	466	175	74	2	251	53.86 %	49.03 %	4.83 %		
狸森	大森小学校	304	123	38	1	162	53.29 %	49.84 %	3.45 %		
大東計		2,081	831	316	9	1,156	55.55 %	52.57 %	2.98 %		
長沼	長沼保健センター	486	199	98	4	301	61.93 %	58.53 %	3.40 %		
江花	上江花集会所	167	53	48	1	102	61.08 %	58.73 %	2.35 %		
勢至堂	勢至堂集会所	12	5	7	0	12	100.00 %	85.71 %	14.29 %		
滝	滝集会所	73	26	12	0	38	52.05 %	47.67 %	4.38 %		
志茂・小中	長沼中学校	262	103	49	2	154	58.78 %	55.68 %	3.10 %		
梓衝第一	長沼東部コミュニティセンター	361	159	58	0	217	60.11 %	61.66 %	-1.55 %		
梓衝第二	上木之崎公民館	480	147	93	0	240	50.00 %	53.04 %	-3.04 %		
梓衝第三	堀込集落センター	324	127	66	0	193	59.57 %	63.95 %	-4.38 %		
長沼計		2,165	819	431	7	1,257	58.06 %	58.14 %	-0.08 %		
岩瀬第一	町守屋集落農事集会所「妙見荘」	239	101	61	0	162	67.78 %	69.80 %	-2.02 %		
岩瀬第二	農作業準備休養施設「むそう庵」	255	89	70	3	162	63.53 %	60.31 %	3.22 %		
岩瀬第三	岩瀬市民サービスセンター	229	82	63	2	147	64.19 %	57.26 %	6.93 %		
岩瀬第四	梅田プレスセンター	283	97	63	2	162	57.24 %	53.00 %	4.24 %		
岩瀬第五	大久保コミュニティセンター「大和荘」	257	118	62	0	180	70.04 %	71.54 %	-1.50 %		
岩瀬第六	矢沢白山荘	238	79	48	2	129	54.20 %	55.33 %	-1.13 %		
岩瀬第七	いわせ地域トレーニングセンター	294	114	67	1	182	61.90 %	60.33 %	1.57 %		
岩瀬第八	石の花コミュニティセンター	297	100	63	0	163	54.88 %	54.52 %	0.36 %		
岩瀬計		2,092	780	497	10	1,287	61.52 %	60.07 %	1.45 %		
国内計		30,958	10,378	6,097	142	16,617	53.68 %	51.65 %	2.03 %		
在外		15	0	0	2	2	13.33 %	14.29 %	-0.96 %		
合計		30,973	10,378	6,097	144	16,619	53.66 %	51.64 %	2.02 %		

※「在外公館投票」及び「在外郵便等投票」により投票したものは、「不在者投票」に含めている。

投票所	女								
	当日有権者 (a)	当 投 票 者	期 日 投 票 者	不 在 票 者	投票者計 (b)	投票率 (b/a)	前 回 投票率	前回比較 増減率	
須賀川第一 JA夢みなみ本店	1,694	421	474	5	900	53.13 %	52.54 %	0.59 %	
須賀川第二 須賀川市役所	1,193	276	396	9	681	57.08 %	57.28 %	-0.20 %	
須賀川第三 いちい須賀川東店	1,636	498	403	11	912	55.75 %	50.95 %	4.80 %	
須賀川第四 第三中学校	1,527	392	322	13	727	47.61 %	44.99 %	2.62 %	
須賀川第五 武道館	896	255	241	10	506	56.47 %	53.01 %	3.46 %	
須賀川第六 第二保育所	752	219	217	3	439	58.38 %	50.66 %	7.72 %	
須賀川第七 中宿公会堂	1,258	386	282	4	672	53.42 %	50.60 %	2.82 %	
須賀川第八 下宿公会堂	1,755	498	417	5	920	52.42 %	46.26 %	6.16 %	
須賀川第九 東公民館	899	323	188	2	513	57.06 %	54.30 %	2.76 %	
須賀川計	11,610	3,268	2,940	62	6,270	54.01 %	50.90 %	3.11 %	
浜田第一 前田川集会所	594	167	140	3	310	52.19 %	50.64 %	1.55 %	
浜田第二 和田区民館	162	54	27	2	83	51.23 %	53.33 %	-2.10 %	
浜田第三 浜尾公会堂	199	77	43	0	120	60.30 %	57.14 %	3.16 %	
浜田計	955	298	210	5	513	53.72 %	52.54 %	1.18 %	
西川第一 西袋公民館	1,922	606	444	6	1,056	54.94 %	50.03 %	4.91 %	
西川第二 労働福祉会館	1,668	436	413	3	852	51.08 %	45.70 %	5.38 %	
大桑原 大桑原公会堂	237	78	38	1	117	49.37 %	49.33 %	0.04 %	
袋田 袋田公会堂	106	40	30	1	71	66.98 %	61.21 %	5.77 %	
越久 越久集会所	126	36	34	0	70	55.56 %	59.40 %	-3.84 %	
森宿第一 山寺北団地集会所	393	112	65	2	179	45.55 %	45.08 %	0.47 %	
森宿第二 森宿区民会館ふれ愛センター	1,695	471	373	2	846	49.91 %	46.62 %	3.29 %	
吉美根 吉美根区民プラザ	237	45	38	6	89	37.55 %	43.92 %	-6.37 %	
西袋計	6,384	1,824	1,435	21	3,280	51.38 %	47.88 %	3.50 %	
岩淵 稲田公民館	660	236	108	4	348	52.73 %	50.53 %	2.20 %	
保土原 保土原集会所	222	83	37	1	121	54.50 %	53.28 %	1.22 %	
古戸 古戸区集会所	75	42	12	0	54	72.00 %	65.12 %	6.88 %	
泉田 泉田区民会館	160	82	21	1	104	65.00 %	59.28 %	5.72 %	
松塚 松塚公民館	297	101	68	3	172	57.91 %	55.34 %	2.57 %	
稲 稲公民館	142	55	38	1	94	66.20 %	61.49 %	4.71 %	
稲田計	1,556	599	284	10	893	57.39 %	54.61 %	2.78 %	
塩田 小塩江公民館	343	120	50	0	170	49.56 %	45.68 %	3.88 %	
小倉 小倉区民館	249	94	34	1	129	51.81 %	54.94 %	-3.13 %	
江持 堤区民会館	337	91	79	3	173	51.34 %	51.52 %	-0.18 %	
あおば町 あおばふれあい館	885	262	181	1	444	50.17 %	45.55 %	4.62 %	
東山 東山ふれあいホーム	42	20	2	1	23	54.76 %	54.90 %	-0.14 %	
小塩江計	1,856	587	346	6	939	50.59 %	48.54 %	2.05 %	
仁井田 仁井田幼稚園	503	198	70	0	268	53.28 %	51.50 %	1.78 %	
大谷地 仁井田地域体育館	1,662	668	244	2	914	54.99 %	50.95 %	4.04 %	
関下 関下公会堂	93	50	17	0	67	72.04 %	67.71 %	4.33 %	
滑川 滑川公民館	882	267	192	2	461	52.27 %	46.11 %	6.16 %	
館ヶ岡 館ヶ岡公民館	159	73	28	0	101	63.52 %	55.62 %	7.90 %	
仁井田計	3,299	1,256	551	4	1,811	54.90 %	50.61 %	4.29 %	
小作田 大東公民館	657	224	108	5	337	51.29 %	50.28 %	1.01 %	
田中 田中区民館	127	48	31	0	79	62.20 %	64.18 %	-1.98 %	
上小山田 上小山田区民館	130	47	17	0	64	49.23 %	49.29 %	-0.06 %	
下小山田 下小山田区民館	145	39	50	0	89	61.38 %	59.88 %	1.50 %	
大栗 大栗区民館	287	103	52	0	155	54.01 %	52.92 %	1.09 %	
雨田 雨田区民館	477	165	97	1	263	55.14 %	48.95 %	6.19 %	
狸森 大森小学校	297	115	42	0	157	52.86 %	50.65 %	2.21 %	
大東計	2,120	741	397	6	1,144	53.96 %	51.87 %	2.09 %	
長沼 長沼保健センター	502	162	121	3	286	56.97 %	55.05 %	1.92 %	
江花 上江花集会所	186	44	56	1	101	54.30 %	55.10 %	-0.80 %	
勢至堂 勢至堂集会所	14	5	6	0	11	78.57 %	88.89 %	-10.32 %	
滝 滝集会所	70	25	17	1	43	61.43 %	60.00 %	1.43 %	
志茂・小中 長沼中学校	301	83	65	5	153	50.83 %	54.02 %	-3.19 %	
梓衝第一 長沼東部コミュニティセンター	369	168	59	4	231	62.60 %	59.47 %	3.13 %	
梓衝第二 上木之崎公民館	454	136	93	1	230	50.66 %	51.82 %	-1.16 %	
梓衝第三 堀込集落センター	307	109	70	0	179	58.31 %	62.10 %	-3.79 %	
長沼計	2,203	732	487	15	1,234	56.01 %	56.44 %	-0.43 %	
岩瀬第一 町屋集落農事集会所「妙見荘」	250	80	77	2	159	63.60 %	63.74 %	-0.14 %	
岩瀬第二 農作業準備休養施設「むそう庵」	258	84	83	0	167	64.73 %	59.64 %	5.09 %	
岩瀬第三 岩瀬市民サービスセンター	223	72	71	1	144	64.57 %	64.32 %	0.25 %	
岩瀬第四 梅田プレスセンター	279	93	73	1	167	59.86 %	56.61 %	3.25 %	
岩瀬第五 大久保コミュニティセンター「大和荘」	258	110	83	0	193	74.81 %	71.59 %	3.22 %	
岩瀬第六 矢沢白山荘	260	70	61	2	133	51.15 %	50.89 %	0.26 %	
岩瀬第七 いわせ地域トレーニングセンター	278	97	79	2	178	64.03 %	60.62 %	3.41 %	
岩瀬第八 石の花コミュニティセンター	298	87	87	1	175	58.72 %	59.40 %	-0.68 %	
岩瀬計	2,104	693	614	9	1,316	62.55 %	60.65 %	1.90 %	
国内計	32,087	9,998	7,264	138	17,400	54.23 %	51.52 %	2.71 %	
在外	14	0	0	3	3	21.43 %	0.00 %	21.43 %	
合計	32,101	9,998	7,264	141	17,403	54.21 %	51.50 %	2.71 %	

※「在外公館投票」及び「在外郵便等投票」により投票したものは、「不在者投票」に含めている。

	投票所	全体							
		当日有権者 (a)	当 投 票 者	期 日 前 者	不 在 者	投票者計 (b)	投票率 (b/a)	前 回 投票率	前回比較 増減率
須賀川第一	JA夢みなみ本店	3,276	861	866	11	1,738	53.05 %	51.53 %	1.52 %
須賀川第二	須賀川市役所	2,253	542	727	16	1,285	57.04 %	56.09 %	0.95 %
須賀川第三	いちい須賀川東店	3,134	980	758	26	1,764	56.29 %	50.52 %	5.77 %
須賀川第四	第三中学校	2,851	788	559	25	1,372	48.12 %	45.69 %	2.43 %
須賀川第五	武道館	1,690	527	429	14	970	57.40 %	53.81 %	3.59 %
須賀川第六	第二保育所	1,478	445	394	5	844	57.10 %	49.80 %	7.30 %
須賀川第七	中宿公会堂	2,435	735	517	8	1,260	51.75 %	49.71 %	2.04 %
須賀川第八	下宿公会堂	3,492	1,024	797	10	1,831	52.43 %	46.44 %	5.99 %
須賀川第九	東公民館	1,704	607	334	7	948	55.63 %	55.48 %	0.15 %
須賀川計		22,313	6,509	5,381	122	12,012	53.83 %	50.67 %	3.16 %
浜田第一	前田川集会所	1,180	352	239	8	599	50.76 %	51.01 %	-0.25 %
浜田第二	和田区民館	323	118	44	3	165	51.08 %	54.07 %	-2.99 %
浜田第三	浜尾公会堂	399	169	84	1	254	63.66 %	59.73 %	3.93 %
浜田計		1,902	639	367	12	1,018	53.52 %	53.47 %	0.05 %
西川第一	西袋公民館	3,799	1,203	802	15	2,020	53.17 %	49.35 %	3.82 %
西川第二	労働福祉会館	3,289	853	756	6	1,615	49.10 %	45.49 %	3.61 %
大桑原	大桑原公会堂	499	165	76	1	242	48.50 %	49.90 %	-1.40 %
袋田	袋田公会堂	216	88	56	1	145	67.13 %	60.92 %	6.21 %
越久	越久集会所	255	81	60	1	142	55.69 %	62.12 %	-6.43 %
森宿第一	山寺北団地集会所	691	207	113	3	323	46.74 %	46.47 %	0.27 %
森宿第二	森宿区民会館ふれ愛センター	3,373	940	703	8	1,651	48.95 %	47.08 %	1.87 %
吉美根	吉美根区民プラザ	453	95	83	8	186	41.06 %	44.95 %	-3.89 %
西袋計		12,575	3,632	2,649	43	6,324	50.29 %	47.98 %	2.31 %
岩渕	稲田公民館	1,299	453	195	9	657	50.58 %	48.63 %	1.95 %
保土原	保土原集会所	454	187	69	1	257	56.61 %	55.63 %	0.98 %
古戸	古戸区集会所	176	102	23	0	125	71.02 %	65.24 %	5.78 %
泉田	泉田区民会館	326	170	40	1	211	64.72 %	59.71 %	5.01 %
松塚	松塚公民館	620	209	132	3	344	55.48 %	56.85 %	-1.37 %
稲田	稲田公民館	291	122	77	1	200	68.73 %	61.77 %	6.96 %
稲田計		3,166	1,243	536	15	1,794	56.66 %	54.65 %	2.01 %
塩田	小塩江公民館	693	239	88	1	328	47.33 %	46.37 %	0.96 %
小倉	小倉区民館	498	208	62	3	273	54.82 %	57.96 %	-3.14 %
江持	堤区民会館	683	199	147	7	353	51.68 %	52.74 %	-1.06 %
あおば町	あおばふれあい館	1,773	561	341	3	905	51.04 %	45.64 %	5.40 %
東山	東山ふれあいホーム	98	47	11	2	60	61.22 %	58.56 %	2.66 %
小塩江計		3,745	1,254	649	16	1,919	51.24 %	49.58 %	1.66 %
仁井田	仁井田幼稚園	1,010	403	133	2	538	53.27 %	51.79 %	1.48 %
大谷地	仁井田地域体育館	3,306	1,288	466	5	1,759	53.21 %	49.15 %	4.06 %
関下	関下公会堂	194	106	33	0	139	71.65 %	66.18 %	5.47 %
滑川	滑川公民館	1,750	551	351	9	911	52.06 %	46.77 %	5.29 %
館ヶ岡	館ヶ岡公民館	319	155	54	0	209	65.52 %	61.63 %	3.89 %
仁井田計		6,579	2,503	1,037	16	3,556	54.05 %	50.20 %	3.85 %
小作田	大東公民館	1,269	461	204	7	672	52.96 %	49.55 %	3.41 %
田中	田中区民館	262	121	51	1	173	66.03 %	67.67 %	-1.64 %
上小山田	上小山田区民館	274	109	36	1	146	53.28 %	50.33 %	2.95 %
下小山田	下小山田区民館	286	83	90	0	173	60.49 %	59.37 %	1.12 %
大栗	大栗区民館	566	220	81	2	303	53.53 %	55.77 %	-2.24 %
雨田	雨田区民館	943	340	171	3	514	54.51 %	48.99 %	5.52 %
狸森	大森小学校	601	238	80	1	319	53.08 %	50.24 %	2.84 %
大東計		4,201	1,572	713	15	2,300	54.75 %	52.22 %	2.53 %
長沼	長沼保健センター	988	361	219	7	587	59.41 %	56.72 %	2.69 %
江花	上江花集会所	353	97	104	2	203	57.51 %	56.88 %	0.63 %
勢至堂	勢至堂集会所	26	10	13	0	23	88.46 %	87.50 %	0.96 %
滝	滝集会所	143	51	29	1	81	56.64 %	53.61 %	3.03 %
志茂・小中	長沼中学校	563	186	114	7	307	54.53 %	54.79 %	-0.26 %
梓衝第一	長沼東部コミュニティセンター	730	327	117	4	448	61.37 %	60.56 %	0.81 %
梓衝第二	上木之崎公民館	934	283	186	1	470	50.32 %	52.45 %	-2.13 %
梓衝第三	堀込集落センター	631	236	136	0	372	58.95 %	63.07 %	-4.12 %
長沼計		4,368	1,551	918	22	2,491	57.03 %	57.28 %	-0.25 %
岩瀬第一	町屋集落農事集会所「妙見荘」	489	181	138	2	321	65.64 %	66.73 %	-1.09 %
岩瀬第二	農作業準備休養施設「むそう庵」	513	173	153	3	329	64.13 %	59.96 %	4.17 %
岩瀬第三	岩瀬市民サービスセンター	452	154	134	3	291	64.38 %	60.68 %	3.70 %
岩瀬第四	梅田プレスセンター	562	190	136	3	329	58.54 %	54.79 %	3.75 %
岩瀬第五	大久保コミュニティセンター「大和荘」	515	228	145	0	373	72.43 %	71.56 %	0.87 %
岩瀬第六	矢沢白山荘	498	149	109	4	262	52.61 %	52.95 %	-0.34 %
岩瀬第七	いわせ地域トレーニングセンター	572	211	146	3	360	62.94 %	60.47 %	2.47 %
岩瀬第八	石の花コミュニティセンター	595	187	150	1	338	56.81 %	56.91 %	-0.10 %
岩瀬計		4,196	1,473	1,111	19	2,603	62.04 %	60.37 %	1.67 %
国内計		63,045	20,376	13,361	280	34,017	53.96 %	51.58 %	2.38 %
在外		29	0	0	5	5	17.24 %	7.41 %	9.83 %
合計		63,074	20,376	13,361	285	34,022	53.94 %	51.57 %	2.37 %

※「在外公館投票」及び「在外郵便等投票」により投票したものは、「不在者投票」に含めている。

3 開票に関する調

(1) 開票事務

開票開始時間	7月10日（日）午後8時00分		
開票所	須賀川市中央体育館		
開票管理者	参議院福島県選出議員選挙	室井宏	
	参議院比例代表選出議員選挙	水野栄子	
開票立会人	参議院福島県選出議員選挙	3人	} 7人
	参議院比例代表選出議員選挙	4人	
事務従事者	147人（うち登録市民 30人）		

(2) 開票人員構成

係名	主任	副主任	係員	計
総括（開票管理者）	(2)			(2)
開票係	1	1	54 (うち登録市民30)	56
分類機係	1		3	4
分類点検係	1	1	15	17
計数係	1	1	20	22
審査係	1	1	7	9
速報係	1	1	7	9
会場（投票箱受理）係	1	1	9	11
庶務係	1	1	17	19
計	8	7	132	147

(3) 開票結果

種別	選挙区分	選挙区	比例代表
投票者数		34,022	34,020
投票総数		34,020	34,019
不受理		2	1
有効投票		33,283	32,354
無効投票		737	1,665
無効投票率		2.17%	4.89%
按分票		0	1,671
持ち帰り票		0	0

(4) 候補者別得票数

ア 参議院福島県選出議員選挙（改選数1名）

届出 番号	候補者氏名 (通称)	党派	得票数		当落 の別
			須賀川市	福島県	
1	みながわ 皆川 まきこ	N H K 党	910	19,829	落
2	おのでら 小野寺 あきこ	無所属	13,631	320,151	落
3	くぼやま 窪山 さわ子	参政党	1,092	23,027	落
4	きとう 佐藤 卓 畠	無所属	1,098	30,913	落
5	ほし 星 北 くと	自由民主党	16,552	419,701	当
計			33,283	813,621	

イ 参議院比例代表選出議員選挙

届出 番号	政党等名	得票数		当選人数
		須賀川市	全国	
1	幸福実現党	52.000	148,020.000	0
2	日本維新の会	2,632.575	7,845,995.352	8
3	れいわ新選組	1,383.517	2,319,156.016	2
4	公明党	2,722.363	6,181,431.937	6
5	ごぼうの党	213.083	193,724.387	0
6	立憲民主党	4,994.176	6,771,945.011	7
7	国民民主党	1,653.739	3,159,625.890	3
8	参政党	837.000	1,768,385.409	1
9	日本第一党	40.000	109,045.614	0
10	日本共産党	2,219.099	3,618,342.792	3
11	新党くにもり	31.000	77,861.000	0
12	自由民主党	13,384.296	18,256,245.412	18
13	社会民主党	1,342.654	1,258,501.715	1
14	N H K 党	801.486	1,253,872.467	1
15	維新政党・新風	47.000	65,107.000	0
計		32,353.988	53,027,260.002	50

(5) 無効投票内訳

ア 参議院福島県選出議員選挙

無効の事由	無効投票数
所定の用紙を用いないもの	0
候補者でない者又は候補者となることができない者の氏名を記載したもの	45
2人以上の候補者の氏名を記載したもの	0
被選挙権のない候補者の氏名を記載したもの	0
候補者の氏名のほか、他事を記載したもの	2
候補者の氏名を自書しないもの	0
候補者の何人を記載したかを確認し難いもの	11
白紙投票	360
単に雑事を記載したもの	256
単に記号、符号を記載したもの	63
計	737

イ 参議院比例代表選出議員選挙

無効の事由	無効投票数
所定の用紙を用いないもの	0
参議院名簿登録者でない者、公職の候補者となることができない参議院名簿登載者の氏名を記載したもの又は参議院名簿届出政党等以外の政党その他の政治団体の名称若しくは略称を記載したもの	348
参議院名簿の届出要件に該当していなかった政党その他の政治団体、参議院名簿の取り下げの届出をした政党その他の政治団体又は参議院名簿を重ねて届け出ている政党その他の政治団体に係る参議院名簿登載者の氏名又はその名称若しくは略称を記載したもの	0
参議院名簿登載者の全員につき、抹消の事由が生じており又は除名、離党その他の事由により当該参議院名簿届出政党等に所属する者でなくなった旨の届出がされている場合の当該参議院名簿に係る政党その他の政治団体の名称又は略称を記載したもの	0
2以上の参議院名簿登載者の氏名又は2以上の参議院名簿届出政党等の名称若しくは略称を記載したもの	0
1人の参議院名簿登載者の氏名及び当該参議院名簿登載者に係る参議院名簿届出政党等以外の参議院名簿届出政党等の名称又は略称を記載したもの	0
被選挙権のない参議院名簿登載者の氏名を記載したもの	0
参議院名簿登載者の氏名又は参議院名簿届出政党等の名称及び略称のほか、他事を記載したもの	0
参議院名簿登載者の氏名又は参議院名簿届出政党等の名称若しくは略称を自書しないもの	0
参議院名簿登載者の何人又は参議院名簿届出政党等のいずれを記載したかを確認し難いもの	178
白紙投票	696
単に雑事を記載したもの	329
単に記号、符号を記載したもの	114
計	1,665

(6) 開票終了時間

ア 参議院福島県選出議員選挙	7月10日 午後9時15分
イ 参議院比例代表選出議員選挙	7月10日 午後11時40分

4 経費関係

(1) 選挙執行経費

参議院議員通常選挙執行経費	38,434,544 円
参議院議員通常選挙啓発推進委託費	114,000 円
合 計	38,548,544 円

(2) 主な経費

ア 選挙公報配付謝礼	344,655 円
一世帯当たり	15 円 (22,977件)
イ 公営ポスター掲示場設置・撤去委託料 (2段8区画)	4,924,700 円 (370箇所) 一箇所当たり 13,310 円
ウ 投票所借上料	185,000 円
一投票所当たり	5,000 円 (35箇所) 10,000 円 (堀込集落センター)

5 啓発事業実施状況

- (1) 市役所・須賀川駅前広告塔に啓発懸垂幕・看板設置 (2箇所)
- (2) 広報車積載看板設置 (1基)
- (3) 啓発のぼり設置 (各公民館8箇所)
- (4) 啓発ポスターの掲示依頼 (185事業所)
- (5) 大型店舗・事業所の店内・社内啓発放送依頼 (67社)
- (6) 広報車による棄権防止呼びかけ (8台)
- (7) ホームページやSNSの活用
- (8) 新聞広告 (6紙)
- (9) 防災行政無線による放送
- (10) 乗合タクシー利用による期日前投票所への移動支援 (5名 4,500円)
- (11) 啓発資材の作成状況
 - ・ポケットティッシュ 2,000 個
 - ・投票済シール 2,000 枚
 - ・選挙パスポート 1,000 部

6 その他

(1) 公営ポスター掲示場設置状況

地域別	区画数	設置箇所数	地域別	区画数	設置箇所数
須賀川地域	8区画	69箇所	仁井田地域	8区画	29箇所
浜田地域	〃	20箇所	大東地域	〃	45箇所
西袋地域	〃	48箇所	長沼地域	〃	49箇所
稲田地域	〃	29箇所	岩瀬地域	〃	48箇所
小塩江地域	〃	33箇所	計	〃	370箇所

(2) 公営施設使用の個人演説会開催状況

なし

(3) 選挙運動費用支出制限額

参議院福島県選出議員選挙 44,100,100円

【参考】

今回の参議院議員選挙では、7月25日任期満了により議員定数248人の内124人（選挙区74人、比例区50人）を改選する通常選挙と、神奈川県選挙区の欠員1人を補充する「合併選挙」が行われた。また、公示日が「沖縄慰霊の日」と重なるのを避けたため、選挙期間は通常より1日長い18日間となった。選挙期間中の7月8日には、奈良市で街頭演説をしていた安倍晋三元首相が銃撃され死亡するという社会を震撼させる事件が発生した。

◎ 投票率

今回の参議院議員通常選挙の本市の投票率は、選挙区、比例区ともに53.94%だった。前回より選挙区が2.37ポイント、比例区が2.39ポイント上回り、全国平均（選挙区52.05%、比例区52.04%）や、福島県平均（選挙区53.40%、比例区53.39%）よりも高い結果となった。

◎ FM放送での政権放送

令和4年4月に公職選挙法の一部が改正され、候補者はFM放送での政見放送もできるようになった。

◎ 投票用紙分類機の更新

今回の選挙から、開票作業時に使用する自書式投票用紙分類機を「表裏反転機能付き」のものに更新した。これまでは、投票用紙を分類機にセットする前に投票用紙の天地と表裏を揃える必要があったが、今回からはこの作業が不要になったため、開票作業時間の短縮に大いに寄与した。

◎ 主な啓発

新型コロナウイルス感染症拡大防止のため、街頭啓発は中止した。投票所では、選挙パスポート・投票済シールの希望者への配布を行った。市ホームページや市公式LINEなどによる情報発信や、行政防災無線による投票の呼びかけも行った。

7 年代別投票状況調(参議院福島県選出議員選挙)
[須賀川市全体]

年代別	項目		当日有権者数(人)			投票者数(人)			投票率(%)		
	男女別		男	女	計	男	女	計	男	女	計
18歳			385	375	760	158	158	316	41.04	42.13	41.58
19歳			373	338	711	111	118	229	29.76	34.91	32.21
20～24歳			1,883	1,533	3,416	539	511	1,050	28.62	33.33	30.74
25～29歳			1,682	1,495	3,177	591	613	1,204	35.14	41.00	37.90
30～34歳			1,856	1,680	3,536	729	765	1,494	39.28	45.54	42.25
35～39歳			2,362	2,097	4,459	970	1,004	1,974	41.07	47.88	44.27
40～44歳			2,483	2,403	4,886	1,147	1,235	2,382	46.19	51.39	48.75
45～49歳			2,747	2,583	5,330	1,398	1,433	2,831	50.89	55.48	53.11
50～54歳			2,527	2,399	4,926	1,424	1,401	2,825	56.35	58.40	57.35
55～59歳			2,377	2,333	4,710	1,408	1,471	2,879	59.23	63.05	61.13
60～64歳			2,583	2,592	5,175	1,686	1,720	3,406	65.27	66.36	65.82
65～69歳			2,790	2,855	5,645	1,925	1,999	3,924	69.00	70.02	69.51
70～74歳			2,914	3,118	6,032	2,057	2,144	4,201	70.59	68.76	69.65
75～79歳			1,694	1,903	3,597	1,178	1,224	2,402	69.54	64.32	66.78
80歳以上			2,317	4,397	6,714	1,298	1,607	2,905	56.02	36.55	43.27
計			30,973	32,101	63,074	16,619	17,403	34,022	53.66	54.21	53.94

[須賀川地域]

年代別	項目		当日有権者数(人)			投票者数(人)			投票率(%)		
	男女別		男	女	計	男	女	計	男	女	計
18歳			133	123	256	45	48	93	33.83	39.02	36.33
19歳			120	112	232	33	34	67	27.50	30.36	28.88
20～24歳			671	574	1,245	179	184	363	26.68	32.06	29.16
25～29歳			622	615	1,237	230	251	481	36.98	40.81	38.88
30～34歳			694	690	1,384	295	318	613	42.51	46.09	44.29
35～39歳			847	765	1,612	356	372	728	42.03	48.63	45.16
40～44歳			873	912	1,785	419	467	886	48.00	51.21	49.64
45～49歳			1,032	1,030	2,062	520	550	1,070	50.39	53.40	51.89
50～54歳			931	851	1,782	532	491	1,023	57.14	57.70	57.41
55～59歳			774	784	1,558	453	464	917	58.53	59.18	58.86
60～64歳			775	837	1,612	492	549	1,041	63.48	65.59	64.58
65～69歳			881	930	1,811	598	640	1,238	67.88	68.82	68.36
70～74歳			890	1,058	1,948	635	728	1,363	71.35	68.81	69.97
75～79歳			602	716	1,318	420	483	903	69.77	67.46	68.51
80歳以上			858	1,613	2,471	535	691	1,226	62.35	42.84	49.62
計			10,703	11,610	22,313	5,742	6,270	12,012	53.65	54.01	53.83

[浜田地域]

年代別	項目 男女別		当日有権者数(人)			投票者数(人)			投票率(%)		
	男	女	計	男	女	計	男	女	計		
18歳	12	9	21	5	6	11	41.67	66.67	52.38		
19歳	16	17	33	3	3	6	18.75	17.65	18.18		
20～24歳	45	45	90	13	15	28	28.89	33.33	31.11		
25～29歳	42	40	82	11	18	29	26.19	45.00	35.37		
30～34歳	45	35	80	16	11	27	35.56	31.43	33.75		
35～39歳	38	29	67	20	13	33	52.63	44.83	49.25		
40～44歳	58	70	128	26	39	65	44.83	55.71	50.78		
45～49歳	74	68	142	22	35	57	29.73	51.47	40.14		
50～54歳	83	80	163	55	46	101	66.27	57.50	61.96		
55～59歳	86	78	164	54	51	105	62.79	65.38	64.02		
60～64歳	106	88	194	64	63	127	60.38	71.59	65.46		
65～69歳	95	98	193	67	68	135	70.53	69.39	69.95		
70～74歳	113	102	215	69	70	139	61.06	68.63	64.65		
75～79歳	63	54	117	43	34	77	68.25	62.96	65.81		
80歳以上	71	142	213	37	41	78	52.11	28.87	36.62		
計	947	955	1,902	505	513	1,018	53.33	53.72	53.52		

[西袋地域]

年代別	項目 男女別		当日有権者数(人)			投票者数(人)			投票率(%)		
	男	女	計	男	女	計	男	女	計		
18歳	72	76	148	27	30	57	37.50	39.47	38.51		
19歳	82	67	149	17	32	49	20.73	47.76	32.89		
20～24歳	433	326	759	118	97	215	27.25	29.75	28.33		
25～29歳	400	376	776	131	154	285	32.75	40.96	36.73		
30～34歳	429	380	809	158	169	327	36.83	44.47	40.42		
35～39歳	529	484	1,013	212	231	443	40.08	47.73	43.73		
40～44歳	566	543	1,109	241	266	507	42.58	48.99	45.72		
45～49歳	583	545	1,128	284	289	573	48.71	53.03	50.80		
50～54歳	499	515	1,014	265	281	546	53.11	54.56	53.85		
55～59歳	479	459	938	257	274	531	53.65	59.69	56.61		
60～64歳	446	497	943	264	313	577	59.19	62.98	61.19		
65～69歳	498	541	1,039	311	360	671	62.45	66.54	64.58		
70～74歳	541	569	1,110	372	368	740	68.76	64.67	66.67		
75～79歳	292	330	622	201	189	390	68.84	57.27	62.70		
80歳以上	342	676	1,018	186	227	413	54.39	33.58	40.57		
計	6,191	6,384	12,575	3,044	3,280	6,324	49.17	51.38	50.29		

[稲田地域]

年代別	項目 男女別		当日有権者数(人)			投票者数(人)			投票率(%)		
	男	女	計	男	女	計	男	女	計		
18歳	20	13	33	11	6	17	55.00	46.15	51.52		
19歳	19	19	38	6	6	12	31.58	31.58	31.58		
20～24歳	95	65	160	30	26	56	31.58	40.00	35.00		
25～29歳	73	65	138	23	34	57	31.51	52.31	41.30		
30～34歳	89	72	161	30	32	62	33.71	44.44	38.51		
35～39歳	115	95	210	46	51	97	40.00	53.68	46.19		
40～44歳	116	88	204	55	44	99	47.41	50.00	48.53		
45～49歳	141	116	257	79	67	146	56.03	57.76	56.81		
50～54歳	131	102	233	73	57	130	55.73	55.88	55.79		
55～59歳	87	105	192	50	66	116	57.47	62.86	60.42		
60～64歳	167	167	334	121	122	243	72.46	73.05	72.75		
65～69歳	169	172	341	113	124	237	66.86	72.09	69.50		
70～74歳	179	177	356	136	127	263	75.98	71.75	73.88		
75～79歳	93	99	192	65	65	130	69.89	65.66	67.71		
80歳以上	116	201	317	63	66	129	54.31	32.84	40.69		
計	1,610	1,556	3,166	901	893	1,794	55.96	57.39	56.66		

[小塩江地域]

年代別	項目 男女別		当日有権者数(人)			投票者数(人)			投票率(%)		
	男	女	計	男	女	計	男	女	計		
18歳	27	28	55	11	9	20	40.74	32.14	36.36		
19歳	22	24	46	6	4	10	27.27	16.67	21.74		
20～24歳	91	77	168	24	22	46	26.37	28.57	27.38		
25～29歳	99	77	176	37	28	65	37.37	36.36	36.93		
30～34歳	122	95	217	50	43	93	40.98	45.26	42.86		
35～39歳	150	142	292	63	57	120	42.00	40.14	41.10		
40～44歳	164	148	312	74	78	152	45.12	52.70	48.72		
45～49歳	171	146	317	88	80	168	51.46	54.79	53.00		
50～54歳	130	142	272	64	84	148	49.23	59.15	54.41		
55～59歳	169	147	316	103	87	190	60.95	59.18	60.13		
60～64歳	162	149	311	110	96	206	67.90	64.43	66.24		
65～69歳	166	174	340	112	116	228	67.47	66.67	67.06		
70～74歳	182	182	364	119	109	228	65.38	59.89	62.64		
75～79歳	107	92	199	69	62	131	64.49	67.39	65.83		
80歳以上	127	233	360	50	64	114	39.37	27.47	31.67		
計	1,889	1,856	3,745	980	939	1,919	51.88	50.59	51.24		

[仁井田地域]

年代別	項目 男女別		当日有権者数(人)			投票者数(人)			投票率(%)		
	男	女	計	男	女	計	男	女	計		
18歳	51	45	96	19	23	42	37.25	51.11	43.75		
19歳	46	45	91	13	10	23	28.26	22.22	25.27		
20～24歳	199	155	354	54	56	110	27.14	36.13	31.07		
25～29歳	172	127	299	54	50	104	31.40	39.37	34.78		
30～34歳	176	173	349	74	74	148	42.05	42.77	42.41		
35～39歳	281	254	535	97	115	212	34.52	45.28	39.63		
40～44歳	263	265	528	115	127	242	43.73	47.92	45.83		
45～49歳	301	258	559	158	143	301	52.49	55.43	53.85		
50～54歳	301	296	597	155	172	327	51.50	58.11	54.77		
55～59歳	266	270	536	163	182	345	61.28	67.41	64.37		
60～64歳	306	317	623	211	215	426	68.95	67.82	68.38		
65～69歳	305	290	595	230	210	440	75.41	72.41	73.95		
70～74歳	263	282	545	190	189	379	72.24	67.02	69.54		
75～79歳	158	173	331	111	112	223	70.25	64.74	67.37		
80歳以上	192	349	541	101	133	234	52.60	38.11	43.25		
計	3,280	3,299	6,579	1,745	1,811	3,556	53.20	54.90	54.05		

[大東地域]

年代別	項目 男女別		当日有権者数(人)			投票者数(人)			投票率(%)		
	男	女	計	男	女	計	男	女	計		
18歳	24	24	48	14	11	25	58.33	45.83	52.08		
19歳	17	17	34	8	7	15	47.06	41.18	44.12		
20～24歳	123	106	229	40	37	77	32.52	34.91	33.62		
25～29歳	91	61	152	30	29	59	32.97	47.54	38.82		
30～34歳	93	70	163	35	32	67	37.63	45.71	41.10		
35～39歳	112	105	217	53	56	109	47.32	53.33	50.23		
40～44歳	144	144	288	63	75	138	43.75	52.08	47.92		
45～49歳	156	152	308	82	94	176	52.56	61.84	57.14		
50～54歳	176	142	318	94	81	175	53.41	57.04	55.03		
55～59歳	172	140	312	100	93	193	58.14	66.43	61.86		
60～64歳	180	171	351	113	108	221	62.78	63.16	62.96		
65～69歳	214	213	427	160	151	311	74.77	70.89	72.83		
70～74歳	251	250	501	173	170	343	68.92	68.00	68.46		
75～79歳	133	151	284	89	86	175	66.92	56.95	61.62		
80歳以上	195	374	569	102	114	216	52.31	30.48	37.96		
計	2,081	2,120	4,201	1,156	1,144	2,300	55.55	53.96	54.75		

[長沼地域]

年代別	項目 男女別		当日有権者数(人)			投票者数(人)			投票率(%)		
	男	女	計	男	女	計	男	女	計		
18歳	23	28	51	13	12	25	56.52	42.86	49.02		
19歳	25	24	49	12	16	28	48.00	66.67	57.14		
20～24歳	117	112	229	44	46	90	37.61	41.07	39.30		
25～29歳	96	70	166	36	23	59	37.50	32.86	35.54		
30～34歳	103	69	172	33	33	66	32.04	47.83	38.37		
35～39歳	146	112	258	59	48	107	40.41	42.86	41.47		
40～44歳	155	115	270	74	64	138	47.74	55.65	51.11		
45～49歳	153	141	294	83	89	172	54.25	63.12	58.50		
50～54歳	130	134	264	89	87	176	68.46	64.93	66.67		
55～59歳	181	160	341	115	114	229	63.54	71.25	67.16		
60～64歳	208	173	381	144	117	261	69.23	67.63	68.50		
65～69歳	235	231	466	161	165	326	68.51	71.43	69.96		
70～74歳	260	257	517	190	198	388	73.08	77.04	75.05		
75～79歳	118	143	261	90	89	179	76.27	62.24	68.58		
80歳以上	215	434	649	114	133	247	53.02	30.65	38.06		
計	2,165	2,203	4,368	1,257	1,234	2,491	58.06	56.01	57.03		

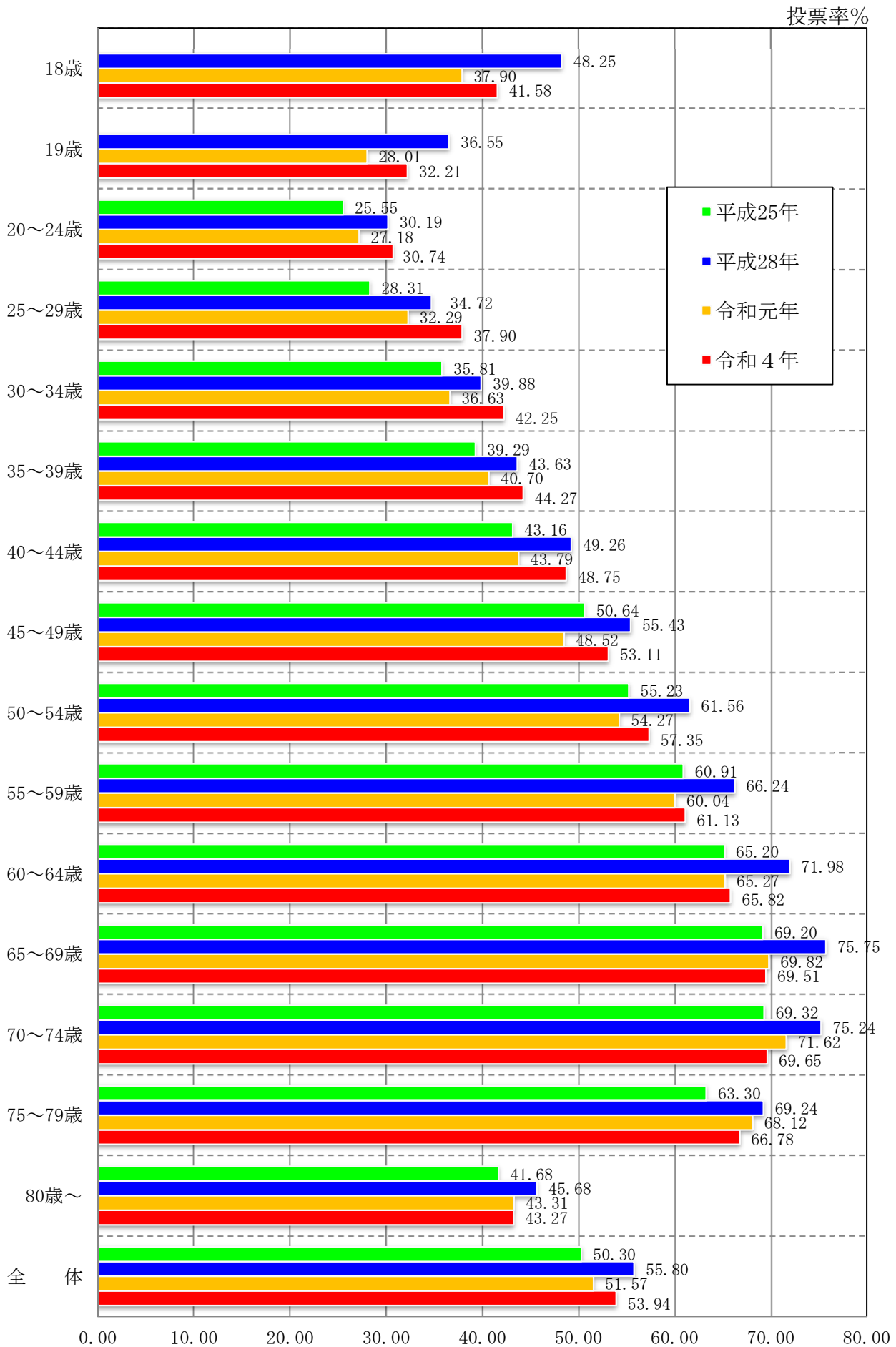
[岩瀬地域]

年代別	項目 男女別		当日有権者数(人)			投票者数(人)			投票率(%)		
	男	女	計	男	女	計	男	女	計		
18歳	23	29	52	13	13	26	56.52	44.83	50.00		
19歳	26	13	39	13	6	19	50.00	46.15	48.72		
20～24歳	109	73	182	37	28	65	33.94	38.36	35.71		
25～29歳	87	64	151	39	26	65	44.83	40.63	43.05		
30～34歳	105	95	200	38	52	90	36.19	54.74	45.00		
35～39歳	143	111	254	64	61	125	44.76	54.95	49.21		
40～44歳	143	117	260	80	75	155	55.94	64.10	59.62		
45～49歳	135	127	262	82	86	168	60.74	67.72	64.12		
50～54歳	144	137	281	97	102	199	67.36	74.45	70.82		
55～59歳	162	189	351	112	140	252	69.14	74.07	71.79		
60～64歳	233	186	419	167	135	302	71.67	72.58	72.08		
65～69歳	227	206	433	173	165	338	76.21	80.10	78.06		
70～74歳	232	239	471	173	185	358	74.57	77.41	76.01		
75～79歳	125	145	270	89	104	193	71.20	71.72	71.48		
80歳以上	198	373	571	110	138	248	55.56	37.00	43.43		
計	2,092	2,104	4,196	1,287	1,316	2,603	61.52	62.55	62.04		

[在外投票]

年代別	項目 男女別	当日有権者数(人)			投票者数(人)			投票率(%)		
		男	女	計	男	女	計	男	女	計
18歳		0	0	0	0	0	0	-	-	-
19歳		0	0	0	0	0	0	-	-	-
20～24歳		0	0	0	0	0	0	-	-	-
25～29歳		0	0	0	0	0	0	-	-	-
30～34歳		0	1	1	0	1	1	-	100.00	100.00
35～39歳		1	0	1	0	0	0	0.00	-	0.00
40～44歳		1	1	2	0	0	0	0.00	0.00	0.00
45～49歳		1	0	1	0	0	0	0.00	-	0.00
50～54歳		2	0	2	0	0	0	0.00	-	0.00
55～59歳		1	1	2	1	0	1	100.00	0.00	50.00
60～64歳		0	7	7	0	2	2	-	28.57	28.57
65～69歳		0	0	0	0	0	0	-	-	-
70～74歳		3	2	5	0	0	0	0.00	0.00	0.00
75～79歳		3	0	3	1	0	1	33.33	-	33.33
80歳以上		3	2	5	0	0	0	0.00	0.00	0.00
計		15	14	29	2	3	5	13.33	21.43	17.24

参議院福島県選出議員選挙における年代別投票率の推移



(1)

令和4年7月10日執行
参議院福島県選出議員選挙選挙公報
 福島県選挙管理委員会

2枚目の投票用紙の「全国比例」には
「参政党比例候補者名」が
「参政党」と参政党
 お書きください。
 参政党 DO IT YOURSELF!!

あなたの気づきが日本を救う!

参政党とは、「仲間の利益を優先する既存の政党政治では、私たちの損失が守ってきたか? 気づきがない日本がダメになってしまう」という危機感を持った有志が集まり、ゼロからつくった政治団体です。特定の支援団体も、資金源もありません。同じ思いをもった普通の国民が集まり、知恵やお金を出し合い、自分たちで党運営を行っています。

- 3つの重点政策
- 1 子供の教育** 学力(テストの点数)より 学習力(自ら考え自ら学ぶ力)の高い日本人の育成。
 - 2 食と健康、環境保全** 化学的な物質に依存しない食と医療の実現と、それを支える循環型の環境の追求。
 - 3 国のまもり** 日本の舵取りに外国勢力が関与できない体制づくり。

参政党公認
窪山紗和子
 くぼやま さわこ 43歳

ラジオの世界で20年
小野寺あきこプロフィール
 郡山市在住・喜多方市出身。ふくしまFM局アナ時代からフリー転身後も県内の情報発信につとめる。取材活動を通じて鍛えた対話力から「伝わり、変わり、暮らしが豊かになる政治」を目指す。
 福島選挙区は、
小野寺あきこ
 とお書きください。
 活動はSNSをご覧ください。
 onodera-akiko.com

暮らしの声から政治を変える。

- 「物価高」から生活と仕事を支える。
 長引く原油高の影響に加え急激な円安に伴う物価高で暮らしや仕事に大きなダメージを受けています。今こそ、電気ガス水道料金の補助や時限的な年金減額等の停止などに早急に取り組み、皆さまの暮らしと仕事を支えます。
- 「人口減少社会」から地域を豊かにする。
 担い手不足や公共交通の減便・廃止など、人口減少により生じる地域の課題は深刻さを増しています。事業承継支援やデジタル活用による労働生産性の向上、伝統産業への支援など地域独自の産業を育みます。
- 「教育」から未来をつくる。
 子どもに限らず一人ひとりの学びは社会を支える力になります。親の経済状況や周囲の環境に捉われず学ぶことができる環境整備が急務です。給食費や授業料の無償化など、誰もが安心して学べる仕組みを整えていきます。

無所属
小野寺あきこ
 43歳

新型コロナウイルス、災害、国際情勢の緊迫化。
今こそ政治の安定が必要です。

●プロフィール
 昭和39年—3月18日郡山生まれ。金田小、郡山二中、安積高校卒業
 平成元年3月—東京大学法学部卒業
 平成元年4月—安積実業として母国に帰国。秋田県保健福祉部技術員
 平成4年—労働省労働政策局労働安全衛生課、少年労働課課長補佐(労働安全衛生局)
 平成5年—東北大学大学院経済学博士課程修了(1991年)、博士課程退学
 平成10年—財団法人星北会代表理事
 平成11年—女子大附属看護専門学校長
 平成12年—日本医師会常任理事(平成16年3月まで)
 平成13年—東京大学医学部客員教授
 平成14年—日本看護学会副会長(常任理事)
 平成17年—福島県医師会常任理事
 平成18年—福島県医師会副会長(平成27年3月まで)
 平成20年—福島県立医科大学看護学教授
 平成20年—財団法人星北会代表理事
 平成23年3月—福島県立医科大学看護学教授(兼任委員)
 平成24年—公益財団法人星北会代表理事
 平成25年6月—福島県医師会副会長(令和4年4月まで)
 平成27年—福島県看護学校校長(令和4年4月まで)
 平成28年—日本看護学校校長会副会長
 令和3年—福島県立医科大学看護学教授

最新情報はWebサイト、SNSをチェック!
 hoshi-hokuto.jp

命を守るため、
すべてを懸けて働きます。

ふくしまの
星北斗
 五十八歳

自民党公認
 公明党推薦
星北斗
 ほし ぼくと

福島復興! 地域医療の充実! コロナ対応に全力! 子どもたちの未来!

無所属
星北斗
 五十八歳

選挙における方針
 ※ 良かれと判断し始められた小選挙区比例代表制、私は、以前の中選挙区制に戻すべきと考えています。

国民からの搾取禁止!
 ○ 参議院はチェック機関です。参議院議員は無報酬で良いと考えます。世界的視野で見分を高めるための実費は必要と考えますが、議員報酬、議員会館は廃止し、父子家庭、母子家庭の割合にすれば良いのではないですか? 参議院議員は地元に戻り、国民の生活を実感して投票すべきと考えます。

「物産税」に戻しませんか?
 ※ 良かれと判断し始められた小選挙区比例代表制、私は、以前の中選挙区制に戻すべきと考えています。

選挙における方針
 ※ 良かれと判断し始められた小選挙区比例代表制、私は、以前の中選挙区制に戻すべきと考えています。

無所属
佐藤早苗

主な略歴
 福島県立福島女子高校卒業
 福島県立医科大学付属看護学校卒業
 国立山形大学特別講師
 福島県立医科大学付属看護学校校長
 昭和三十七年
 福島県立看護学校校長
 平成二十五年
 福島県立看護学校校長

この選挙公報は、候補者から法定期限内に提出された原稿をそのまま印刷したものです。候補者等が選挙公報を印刷して頒布すること等は、選挙運動用文書取扱いの規制等に抵触するおそれがあります。

令和4年7月10日執行
参議院福島県選出議員選挙選挙公報
 福島県選挙管理委員会



生活保護受給者の受信料は無料なので、
 年金受給者には受信料の支払い義務があります。

これって
 おかしくないですか？

全ての国民はNHK受信料を支払わなくて大丈夫

受信料は任意であり、支払い義務はありません。
 年金受給者の受信料は無料になります。

NHK受信料を払わない方法は？
 口座からの自動引き落としは簡単に止められます。NHKのフリーダイヤル0570-015151に電話をして自動引き落としを止めてください。また、ネットからオンラインでも払いに行けません。あなたの口座から私用金（雑用金）として引き出すこともできません。

でも、支払わないと…

① 税金滞り
 滞り続くと滞り金の徴収が厳しくなります。

② 滞り金の発生
 滞り続くと滞り金の発生が避けられず、滞り金も増えます。

③ 滞り金の滞り
 滞り続くと滞り金の滞りが発生し、滞り金も増えます。

NHK党は、NHK受信料を払わないあなたを全力でお守りします。そのためには、あなたの投票がとて大切になります。あなたをお守りするために、NHK党は国政政党であり続ける必要があります。国政で2%の得票率と、この参議院選挙であなたが投票の選挙区で2%の得票が必要で、

私は、
 正々堂々と選挙を戦います。

しかし、
 NHK党は、NHK受信料を払わないあなたを全力でお守りします。そのためには、あなたの投票がとて大切になります。あなたをお守りするために、NHK党は国政政党であり続ける必要があります。国政で2%の得票率と、この参議院選挙であなたが投票の選挙区で2%の得票が必要で、

NHK党コールセンター 各選挙区にお電話ください
03-3696-0750

7月10日(日)は参議院議員通常選挙の投票日です。
 投票日に投票できない方は、

**期日前
 投票制度**

又は

**不在者
 投票制度**

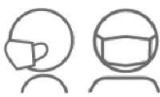


を利用しましょう。

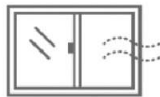
投票所では、感染症対策を徹底しております。



投票所には消毒液を設置します。



投票所スタッフはマスクを着用します。



投票所内は定期的に換気をします。



不特定多数の方が触れる箇所は、定期的に消毒をします。

この選挙公報は、候補者から法定期限内に提出された原稿をそのまま印刷したものです。
 候補者等が選挙公報を印刷して頒布すること等は、選挙運動用文書関係の規制等の規定に抵触するおそれがあります。

新党くにもり

国民のいのちと大切な人生を守り抜く！

新党くにもりは「いのちと心」を守る保守政党です。どこよりも、誰よりも、国民の命と大切な人生を本気で守ります。新党くにもりは、本来、自民党がやるべき保守政治の実現、道義と正義、勇気と人情の通じる日本を取り戻します。政治の大失敗から日本は急速に衰退しています。新党くにもりは「消費税ゼロ・財政出動100兆円・粗利補償で中小企業救済」を断行し、豊かな暮らしと心を守る政治を実現します。そして、国民と子供たちのいのちは、何があっても守り抜く国防政策を推進します。



代表
本間 奈々
比例代表候補者



幹事長
三輪 和雄

消費税ゼロ！で日本再生！

くにもり基本政策20 日本を守る！国民を守る！

- ①憲法改正(自主憲法制定)
- ②皇統男系男子護持
- ③国防力強化
- ④財政政策大転換
- ⑤消費税ゼロ！
- ⑥財政出動100兆円
- ⑦中小企業粗利補償
- ⑧格差是正で、貧困撲滅！
- ⑨国土強靱化
- ⑩拉致被害者、全員奪還
- ⑪移民政策絶対反対
- ⑫スパイ防止法制定
- ⑬外国人の土地取得禁止
- ⑭エネルギー・食糧安全保障確立
- ⑮少子化対策
- ⑯日本を主語とする教育体制の構築
- ⑰NHK正常化
- ⑱グローバリズム反対
- ⑲日本、台湾、インド連帯強化
- ⑳国民こそが国の宝(大御宝)

比例代表は「候補者名」または「新党くにもり」とお書きください

日本を、前へ。

国民の不安を取り除き、安心を届けます

コロナ禍、ロシアによるウクライナ侵略、そして原油や食料などの物価高騰の波が世界経済に大きな混乱をもたらし、私たちの生活にも及んでいきます。この危機を乗り越えるための舵取りを、どの政党に託すのか。それが今、問われています。公明党には「小さな声を聴く力」と「政策を実現する確かな力」があります。今こそ、その持ち味を生かし、責任をもって日本を前へ、進める。それが、私たち公明党です。

1. 経済再生し賃金アップと雇用拡大へ

物価高騰対策・人への投資・デジタル化を推進

- ◇ガソリン補助金の拡充、学校給食費や公共料金の負担軽減など物価高騰対策を強力に推進
- ◇女性デジタル人材の育成、男女の賃金格差の是正、最低賃金や看護・介護・保育士の給与引き上げ
- ◇5Gやデータセンターなどのデジタル基盤整備を促進し、テレワークやオンライン診療等の推進

2. 子どもから高齢者まで全世代守る社会を構築

子育て・教育を政治の柱に、感染症に強い日本へ

- ◇給付型奨学金の拡充・柔軟な返還支援、高校3年生までをめざし、医療費助成を拡大、出産育児一時金を増額
- ◇認知症の方やその家族に対する相談・生活支援、ヤングケアラーへの家事・育児支援などを強化
- ◇新たな感染症に備えた危機管理体制の抜本的強化、コロナ後遺症対策やハンデミック対策の強化

3. 国民を守る、すき間のない安全保障体制の強化

戦争・核兵器のない世界の実現へ

- ◇ウクライナ避難民の受け入れ体制整備など人道・復興支援に積極的に貢献
- ◇平和安全法制により強化された日米同盟を基軸に、抑止力・対処力を向上
- ◇非核三原則を堅持しつつ、核兵器禁止条約批准への環境を整備

公明党はこの7人をはじめ参院選比例区に17人を公認しています。※年齢は選挙当日現在



よこやま 信一 現2
前復興副大臣、北海道大学大学院博士課程単位取得、水産学博士、62歳。



たに しんじ 現1
防災・減災・国土強靱化推進プロジェクトチーム事務局長、早稲田大学政治経済学部卒、58歳。



うえだ いさむ 新
元財務副大臣、東京大学農学部卒、米田コーネル大学大学院経営学修士号取得、63歳。



くまの せいし 現1
前農林水産大臣政務官、愛媛大学大学院博士課程修了、医学博士、放射線科専門医、57歳。



たに あきひろ 現3
元農林水産副大臣、党参議院幹事長、京都大学大学院修士課程修了、49歳。



くぼた てつや 新
党団体局次長、同環島振興対策本部事務局次長、明治大学法学部卒、56歳。



みやざき まさひろ 現1
前環境大臣政務官、党環境部会長、埼玉大学工学部卒、64歳。



公明党

比例区の投票用紙には、公明党の候補者名または公明党と、お書き下さい。

略称は公明

政治家改革、身を切る改革

調査研究広報滞在費の使途限定・公開や未使用分の返納、当選無効議員の歳費返納の義務化などをめざす

国民からの信頼がなければ、政治は成り立ちません。公明党は、政治改革を進めるため、まずは政治家自身が不断の改革に取り組み、国民から信頼される政治の実現をめざします。

この選挙公報は、参議院名簿届出政党等が中央選挙管理委員会に提出した原簿をそのまま印刷したものです。名簿届出政党等が選挙公報を印刷して頒布することは、選挙運動用文書関係の規制等の規定に抵触するおそれがあります。

令和4年7月10日執行

参議院比例代表選出議員選挙選挙公報

福島県選挙管理委員会

「戦争させない 9条守りめく」 比例代表候補者

 福島みずほ 【所属・経歴】 社民党党首・参議院議員・弁護士 【政策】 憲法をくらしに活かす政治を実現します！	 大樟ゆうこ 【所属・経歴】 社民党副党首 労働組合文化労働相談・支援に専事 【政策】 第1期第1回にストップ！ 戦争をさせない！	 おかざき 彰子 【所属・経歴】 新社会党青年女性委員会代表 【政策】 ジェンダー平等(選挙単位から個人単位に)	 宮城イナロー 【所属・経歴】 社民党中選挙区選挙対策部長 沖縄県議会議員(1期) 【政策】 憲法9条を守り、平和な沖縄を実現
 村田しゅんいち 【所属・経歴】 Transgender Japan(トランスジェンダー)事務局長 社民党北東北選挙区支部長 【政策】 多様な性からの差別・差別禁止立法と同性婚の実現。	 久保孝喜 【所属・経歴】 社民党 【政策】 脱原発をすすぐ、 福島県を元気に	 秋葉忠利 【所属・経歴】 前広野市長・元衆議院議員・数学者 【政策】 核廃絶を推進し、 福島県への実行可能な地域作務、 希望創り。	 山口わか子 【所属・経歴】 元衆議院議員・憲法9条を守り 完全無償の世代間 【政策】 地域保健・学校給食無償化・地域公共交通

がんこに平和！ くらしが一番！

●戦争反対！外交の力で、沖縄・南西諸島を戦場にさせない。
●物価高・コロナ禍からの生活再建。消費税率3年間ゼロに！
●最低賃金時給1500円めざす。非正規・貧困社会からの脱却！
●教育の無償化をすすめ、ジェンダー平等・多様性社会へ！
●脱原発社会実現。自然エネルギー100%で、STOP！気候危機

社民党前 福島みずほ
希望は憲法

比例区は 社民党



社民党HP

いまこそ 生活安全保障 が必要です。

「安全保障」とは、国家の平和から経済、暮らし、雇用、教育、食料、エネルギー、デジタル、社会保障、全てに関わる概念。全てを包摂する言葉です。今こそ、その全てを「生活」の目線から見つめ直す。それが「生活安全保障」です。あなたの暮らしに「安心」を届け、この国の平和と一人ひとりの「命」を守り、「人への投資」で、次世代に誇れる支え合いの社会をつくれます。「もっと良い未来」に向け、ともに歩みましょう！

1. 物価高と戦う


- 円安放置の金融政策の見直し
- 消費税は時限的に5%に減税
- ガソリン・小麦高騰対策の実施

2. 教育の無償化

- 大学等授業料の無償化
- 学校給食の無償化
- 高3までのすべての子どもに児童手当15,000円

3. 着実な安全保障

- 日米の役割分担を前提とした防衛体制を整備
- サイバー等新領域や情報戦に対応
- 「領域警備・海上保安体制強化法」を制定



立憲民主党 代表 **泉 健太**

立憲民主党比例代表名簿登録者(アイウエオ順)

 青木 愛 参議院議員 現-56 未来はいつも子どもたちの中にある。	 有田 芳生 参議院議員 現-70 とことん現場主義！	 石川まさとし 参議院議員 現-42 まめクリニックグループ創業者 医師・介護をアップデート	 石橋みちひろ 参議院議員 現-57 つながって ココロあう社会へ	 鬼木まこと 自由前副書記長 新-58 公共サービスの 質のために	 要友紀子 国際NGO理事 新-46 SWASH代表 政治は当事者の 声で聞け！	 かわの 麻美 立憲民主党福島県 総支部連合会 職員 新-33	 木村正弘 立憲民主党山形県 総支部連合会 事務局長 新-56
 くりした 善行 元東京副都政委員 新-39 表現の自由を守る	 古賀ちかげ 日本映画監督会 特別中央執行委員 新-55 子ども、くらし、平和	 さわむらけいこ フリー アナウンサー 新-59 人生100年 笑顔あふれる国づくり	 しば 慎一 日本郵政グループ 労働組合中央執行委員長 新-57 絆を結び、 未来をつくる。	 菅原美香 立憲民主党山形県 総支部連合会 職員 新-60	 田中勝一 立憲民主党 北海道事務局長 新-53 現場主義で、 安心の未来を。	 つじもと 清美 元国土交通 副大臣 新-62 層々の歯止め に	 白しんくん 参議院議員 現-63 平和憲法を守る
 はたともしこ 薬剤師 元 参議院議員 新-55 心を癒やせ！ ワクチンより検査！	 堀越けいにん 元参議院議員 新-42 だれもが自分らしく 生きる社会へ	 村田きょうこ 元参議院議員 選挙区議員 新-39 あなたの笑顔 をみたくから	 森永みき ピアニスト 新-58	<p>もっと良い未来</p> <h1>立憲民主党</h1> <p>略称「立憲」 The Constitutional Democratic Party of Japan</p>			

比例代表は、「候補者名」または「りっけん」とお書きください。

この選挙公報は、参議院名簿届出政党等が中央選挙管理委員会に提出した原簿をそのまま印刷したものです。名簿届出政党等が選挙公報を印刷して頒布する等とは、選挙運動用文書図画の規制等の規定に抵触するおそれがあります。

参議院比例代表選出議員選挙選挙公報

福島県選挙管理委員会



ごぼうの党

🔍 ごぼうの党 検索

ごぼうの党 (略称/ごぼう)

一番大切なものは何なのかを
考えていたら笑顔でした

生活保護受給者の受信料は無料なのに、年金受給者には受信料の支払い義務があります。これっておかしくないですか？

全ての国民はNHK受信料を支払わなくて大丈夫

受信料は任意であり、支払い義務はありません。そして、年金受給者の受信料は無料になります！

NHK受信料を口座引き落とししている方に朗報！

NHK受信料を口座引き落とししている方に朗報！
口座からの自動引き落としは廃止されます。NHKのウェブサイト「NHK受信料」から「口座引き落とし」の受信料を「口座引き落とし」から「口座引き落とし」に変更することができます。またはネットからオンラインで変更することができます。あなたも「口座引き落とし」から「口座引き落とし」に変更してください。



でも、支払わないと…

不安①集金人へくる？
NHK党のこれまでの活動により、来年10月からNHKの戸別訪問はなくなります。それではNHK党にご連絡いただくか、NHK電話コールをご利用ください。

不安②請求書へくる？
NHKから届いていた請求書はNHK党にお送りいたします。ただし、請求書で返金を受け取ることはできません。

不安③裁判になる？
「誰が悪いのか」は裁判です。でも、もし裁判所から書類が届いたら、NHK党にお送りください。NHK党があなたのために全額支払って裁判を終わらせます。

NHK党は、NHK受信料を払わないあなたを全力でお守りします。そのためにも、あなたの投票がとても大切になります。あなたをお守りするために、NHK党は国政政党であり続ける必要があります。よって、この参議院議員選挙であなたの投票が必要です。

しかし
1票につき約250円、
あなたの投票を政党助成金が交付されます。

このお金を使い、NHK党は、NHKから国民を全力でお守りしています。

NHK党コールセンター「お気軽にお電話ください!!」

03-3696-0750

この選挙公報は、参議院名簿届出政党等が中央選挙管理委員会に提出した原簿をそのまま印刷したものです。名簿届出政党等が選挙公報を印刷して頒布すること等は、選挙運動用文書関係の規制等の規定に抵触するおそれがあります。

令和4年7月10日執行

参議院比例代表選出議員選挙選挙公報

福島県選挙管理委員会

改革。成長。 そして

議員特権に固執する
古い政治家たちにNO!
すべては身を切る改革から。

長年にわたり停滞し続けている日本。日本にはもう検討している時間はない。
改革なくして、成長なし。今こそ、成長できる改革を。維新には、成し遂げる覚悟がある。

参院選
重点政策

- 1** 出産無償化×教育無償化。
将来世代への投資を徹底。
- 2** 大胆な減税と景気刺激策による
物価対策を速やかに実行。
- 3** コロナを2類から5類へ。
社会経済活動と感染症対策を両立。
- 4** ウクライナ危機を受けた安全保障の強化へ。
「積極防衛能力」を整備。
- 5** 社会保障制度を抜本改革。
持続可能なセーフティネットを構築。
- 6** 政治と政治家のあり方を変える。
身を切る改革を実行。



代表 松井一郎

比例代表候補者

比例代表は「維新」または、「候補者名」をお書きください。

 石井あきら 昭和32年専修大学大学院 法学研究科出身 政治維新の会代表 維新の改革を全国へ そして成長へ	 石井みつこ 上智大 東大大学院卒 保健学博士 同時期に、安産 キムスガ 100cmの視点を 大切に!	 青島健太 春日部高校卒 慶應義塾大学法学部卒 ヤクルト入社ローエングラン 働き出す 届ける 愛えていく	 飯田サトシ 大阪市会議員 吉村洋文代表は当選同期! 関西自治会連合会議員 改革と成長! 挑戦を希望へ!	 石田たかし 池田市議会議員2期、大阪生 真面目高校 関西大学卒業 大阪府内大卒、京都大学修了 日本大改革! 維新に託す。
 井上一徳 防衛省・自衛隊出身 東日本大震災の担当隊長 危機管理専門 日本を守り抜く! 危機管理のプロ!	 猪瀬直樹 作家・元東京都知事 道路公団民営化委員 東大大学院教授と専任 日本を動かす、 ビジョンと解決力	 上野ほたる 高山生まれ 富山育ち38歳 2児の母 市議3期を女性目線で活躍 教育と出産無償化で 少子化対策を	 金子みちひと キリスト教教師 東大大学院卒 元外務省 社会人入団 教師として 神を愛し人間を愛す	 神谷ゆり 気象予報士 防災士 専門知識を活かして、 日本を救済(大目玉) 子育て環境の充実と 災害対策の強化を
 くしだ誠一 大徳院分せ七口護国前役員 三ツ草自治会役員 前新潟県議員、弁護士 犬猫殺処分ゼロ 保護猫保護犬支援	 後藤ひとし 東北大学 農林水産省 常務副大臣 4期 山梨県知事 1期 山梨から日本へ、 そして世界へ	 小林さとし 北海道旭川市出身 医師 旭川医大 福島大学 慶応クリニック院長 医師の知見をいかした 経済対策!	 西郷隆太郎 西郷隆盛系直系五代目 東洋大学 IT企業等役員歴です いまこそ敬愛人、 新しい日本へ。	 中川けんいち 早稲田大学社会科学部卒 羽村たかし元総務 半田市議会議員 4期 国会議員のおかしな 特権をぶち壊せ
 西川やすお 学校法人理事長兼学校長 保護司 元栃木県議 元国会議員秘書 子どもたちの 未来のために	 八田もりしげ 日大農獣医学部卒 特定郵便局長を経て 北海道議会議員15年務める 新しい北海道を つくります。	 松浦大悟 元アナウンサー 元参議院議員 ゲイ当事者として執筆活動 当事者目録の LGBT政策を国会へ	 松野明美 ソウルオリンピック出場 マラソンランナー 次男はダウン症です 今でも毎日20キロ 走っています!	 水ノ上なるあき 公認会計士 税理士 元堺市議会議員5期 創価教士7段 誇りある日本を 自分たちで護る
 森口あゆみ 地域活性化プロデューサー 飲食店経営 観光企画 不屈の伊賀ノノ	 山口かずゆき 前参議院議員 理学療法士 介護支援専門員 医師兼生大各員教授 いのち輝く未来へ 医療介護の大改革	 中村ゆうき 農業法代表 職33歳 元市議会議員 日本を守るのは俺だ。	 岸口みのる 神戸大院修了 兵庫県議4期、社福課長 学歴大学卒業 もっと語ろう、 日本の未来。	 木内たかね 1966年生 慶大卒後、 東京三農銀行等を経て 農協役員2期 減税と規制改革で 日本経済を回せ!



日本維新の会
参院選2022
特設WEBサイト

日本維新の会 (略称/維新)

この選挙公報は、参議院名簿編出政党等が中央選挙管理委員会に提出した原簿をそのまま印刷したものです。名簿編出政党等が選挙公報を印刷して頒布すること等は、選挙運動用文書開示の規制等の規定に抵触するおそれがあります。

令和4年7月10日執行

参議院比例代表選出議員選挙選挙公報

福島県選挙管理委員会

比例は れいわ

「日本を守る」とは「あなたを守る」ことから始まる

① 消費税は廃止! インボイス

② ガソリン税ゼロ ③ 季節ごとの10万円給付

④ 社会保険料の引き下げ ⑤ 大学院までの教育無償・奨学金チャラ





れいわ新選組 代表



天島大輔



長谷川ういこ



つし恵



水道橋博士



よだかれん



キムテヨン



はずいけ透



大島九州男



高井たかし

戦後体制(現行占領憲法体制)を打破せよ!!

ウソとごまかしの戦後体制固定化を図る
自民党・反日野党結託政治に終止符を



魚谷哲央

維新政策・新風 代表

維新政策に真正面から挑戦する
維新政策・新風

■維新政策・新風本部
〒054-0934
志那町中野区結原町通二条下町2番25しビル4階
TEL 075-708-3700
FAX 075-708-3800
E-mail otayori@shimpu.jpn.org
https://shimpu.jpn.org/

天皇国日本の危機

- 現皇室典範を改正して皇位継承安定のため、現宮家に男系男子の御養子

戦後体制(現行占領憲法・十日米安保条約) 独立主権国家の基本欠如

- 帝国憲法復元 即改正

教育劣化

- 公教育における自虐史観排除-愛国心涵養
- 利己主義蔓延是正-公徳心回復
- 効率一辺倒の大学独立行政法人化見直し

憲法改正・皇室典範改正試案進呈

国防の危機(戦力不保持・交戦権否定の現憲法)

- 自衛隊を名譽ある国軍に-国民の戦ふ覚悟
- 竹島・尖閣諸島侵略への軍事的対抗
- 核武装の準備-犯罪国家北朝鮮・侵略国家中共・ロシアへの対応
- スパイ防止法の必要

外交-歴史戦敗北(遺憾外交・軍力背景がない外交の無力さ)

- 歴史戦への国家的対策
- 犯罪国家北朝鮮の拉致犯罪への主体的対策の急務
- 竹島・北方領土交渉の長期方針策定
- 反日日本人の誤蒙への対策

国民経済崩壊の危機

- グローバリズム反対
- 積極的財政出動を
- 経済格差縮小-社会保障の一元化
- 経済安全保障の強化
- 消費税減税を-デフレ対策が先決

国民国家・共同体社会崩壊の危機

- 移民容認による文化社会秩序崩壊阻止
- 少子化社会への大断念対策の必要
- 地方経済の自力更生-相互扶助-協同経済化へ
- 国土強靱化推進

参院選 比例代表は 新風へ

徹底減税、家計を豊かに! 比例は「日本第一党」に!

略称:日本一

日本第一党公約 強い日本を取り戻す

① 天皇陛下を堅持は

皇室は万世系の皇統継承により、守られべき我が国固有の伝統であり文化

② 給与所得除税

徹底した大規模減税を断行し日本経済と国民生活を立て直す

③ 国防費GDP比3%以上

階級呼称は日本人にのみあるものに、自衛官公務員高水準の処遇を

④ 日本人学生全額奨学金は

日本人子弟こそ国の宝、奨学金を返済不要の給付型に、返済中の奨学金は残債を全額免除



幹事長 中村かずひろ



党首 桜井誠

この選挙公報は、参議院名簿届出政党等が中央選挙管理委員会に提出した原稿をそのまま印刷したものです。名簿届出政党等が選挙公報を印刷して頒布すること等は、選挙運動用文書国書の規制等の規定に抵触するおそれがあります。

令和4年7月10日執行

参議院比例代表選出議員選挙選挙公報

福島県選挙管理委員会

あなたの気づきが日本を救う!

参政党は、「仲間内の利益を優先する既存の政党政治では、私たちの祖先が守ってきたかけがえのない日本がダメになってしまう」という危機感を持った有志が集まり、ゼロからつくった政治団体です。

3つの重点政策

- 1 **子供の教育** 学力(テストの点数)より 学習力(自ら考え自ら学ぶ力)の高い日本人の育成。
- 2 **食と健康、環境保全** 化学的な物質に依存しない食と医療の実現と、それを支える循環型の環境の追求。
- 3 **国のまもり** 日本の舵取りに外国勢力が関与できない体制づくり。

参政党ホームページ

比例代表候補者



松田学 吉野敏明 赤尾由美 武田邦彦 神谷そうへい

全国比例区第1支部長 全国比例区第2支部長 全国比例区第3支部長 全国比例区第4支部長 全国比例区第5支部長

比例代表は、「参政党」または候補者名をお書きください。



参政党 DO IT YOURSELF!!

国民民主党 参院選比例名簿登載者

国民民主党 参院選比例代表候補者 汗と涙!	国民民主党 参院選比例代表候補者 みんなの心とくち はまぐち誠	国民民主党 参院選比例代表候補者 みんなの心とくち はまぐち誠	国民民主党 参院選比例代表候補者 みんなの心とくち はまぐち誠	国民民主党 参院選比例代表候補者 みんなの心とくち はまぐち誠
国民民主党 参院選比例代表候補者 助けよう 正しい医療 やめさせよう 詐欺医療	国民民主党 参院選比例代表候補者 助けよう 正しい医療 やめさせよう 詐欺医療	国民民主党 参院選比例代表候補者 助けよう 正しい医療 やめさせよう 詐欺医療	国民民主党 参院選比例代表候補者 助けよう 正しい医療 やめさせよう 詐欺医療	国民民主党 参院選比例代表候補者 助けよう 正しい医療 やめさせよう 詐欺医療

給料を上げる。国を守る。

「対決より解決」で日本を動かす

国民民主党の提案する政策5本柱



代表 五木雄一郎

- 給料が上がる経済**を実現
 - ①一人への投資一倍増で給料を上げる
 - ②デジタル化カバホコ「1」リアル投資の加速
 - ③日本企業への投資を「1」創設
 - ④賃上げ支援
- 積極財政**に転換
 - ①家計減税
 - ②現金給付
 - ③社会保障と債務の減免
 - ④財政の多様化
- 「人づくり」こそ国づくり**
 - ①教育無償化の実現
 - ②子育て支援の拡充
 - ③雇用と教育の連携強化と職業訓練充実
 - ④少子化対策の創設
 - ⑤人生100年時代の対応
- 自分の国は「自分で守る」**
 - ①食料安全と「農業」の持続可能性の確保
 - ②防災インフラ整備と自治体の権限強化
 - ③危機から国民と国土を守る
 - ④総合的経済安全保障の強化
 - ⑤人材外交推進
- 「正直な政治」をつらぬく**
 - ①公文書改革の徹底
 - ②選挙制度改革
 - ③若者と女性の政治参加推進
 - ④年金制度改革と経済財政計画を行う独立機関設置

国民民主党

比例区は、「国民民主党」または「候補者名」とお書きください。

正義 平和のために正義を実現 「対中包囲網の形成」

2つの理念と7つの柱

- ① 中国の悪事から日本と世界を守る
- ② 無駄な役人や役所を今すぐ「減量」
- ③ バラマキやめて「勤勉革命」
- ④ 先進国を没落させるグレタ教にNO

繁栄 神仏が願われる繁栄の実現 「バラマキから自助努力の繁栄へ」

- ⑤ 監視強化の流れに歯止めを
- ⑥ コロナ戦争に打ち勝つ
- ⑦ LGBTQの安易な権利拡大に抑止を

党首 釈量子

略称: 幸福

比例は「幸福」または「釈量子」とお書きください。

自由・民主・信仰

幸福実現党

こうぶくじつげんとう

hr-party.jp

〒107-0053 東京都港区赤坂 2-10-8

この選挙公報は、参議院名簿届出政党等が中央選挙管理委員会に提出した原簿をそのまま印刷したものです。名簿届出政党等が選挙公報を印刷して頒布すること等は、選挙運動用文書等の規制等に抵触するおそれがあります。

令和4年7月10日執行

参議院比例代表選出議員選挙選挙公報

福島県選挙管理委員会



決断と実行。暮らしを守る。

日本が次々に直面する壁を、確かな決断と実行で乗り越え続ける。

政治は国民のもの

私たち自民党には、様々な声を受け止め、活かし、

確かな方針を生み出していく力があります。

自由民主党総裁

自民党は、皆さんの暮らしを必ず守り抜きます。

岸田文雄



自由民主党公認 比例代表候補者 (五十音順)

<p>青山 繁晴</p> <p>あきやま しげはる / 自由民主党経済産業部会長代理 制金・パナソニック、団体支持を受けてゼロを貫き、74人の議員集団「日本の尊厳と利益を守る会」(選出)代表。祖国と経済を繋ぎます。</p>	<p>赤松 健</p> <p>あかまつ けん / 漫画家 創作の現場と政治の現場として、エンタメを軸に日本の経済を復興し、こどもや若者が安心して暮らせる未来を創ります。</p>	<p>足立 としゆき</p> <p>あだち としゆき / 参議院国土交通部会長理事 建設産業の再生なくして、日本の再生なし。後継者不足・高齢なインフラを立て直すための必要な公共投資を確保。建設産業新3次実現。</p>	<p>あだち まさし</p> <p>あだち まさし / 前内閣総理大臣補佐 公益性の高い経済・社会課題を抜本的に解消し、インフラの力をもって国民の安心・安全が確保された強い日本の実現を目指します。</p>	<p>有里 まほ</p> <p>ありさと まほ / 元青森区議会議員(2期) 100年先の子供達に美しい歴史と伝統ある日本をしっかりと繋いでいき、誇りと責任をもって、日本を守ります。</p>	<p>井上 よしゆき</p> <p>いのうえ よしゆき / 自由民主党神奈川県参議院比例区第五十六支部長 国と家族を守り抜く。●家庭教育支援の推進 ●安全保障体制の整備 ●中小企業、観光、医療・住宅の成長産業化を実現します。</p>
<p>今井 絵理子</p> <p>いまい えりこ / 自由民主党内閣第一部長代理 政治は希望。年齢や性別、障がいの有無に関わらず、すべての人がお互いを尊重し、認め合える社会の実現を目指します。</p>	<p>いわき 光英</p> <p>いわき みつひで / 元法務大臣 健康スポーツ・トラブラスロンを契機に人口減少社会を見直し、市議・県議・市長の経験を活かして、真の地方再生を遂げます!</p>	<p>ウト タカシ</p> <p>うと たかし / 自民党政務調査会長代理 日本に生まれたすべての国民が、「生まれ変わるなら、また日本がいい」と思える国づくりに全力を尽くします。</p>	<p>えり アルフィヤ</p> <p>えり あるふいや / 元国選事務次長補付特別補佐 日本が世界をリードする。多様な生き方に寄り添い、命と誇りを守りぬく国家を目指します。若者、女性の政治参加の先頭を走ります。</p>	<p>遠藤 奈央子</p> <p>えんどう なおこ / 民間学歴代表取締役 デジタルで公教育を刷新!教育格差をなくし、多様な個性にあった学び方をつくりたい。家庭や教育現場の業務負担も1/10に!</p>	<p>小川 かつみ</p> <p>おがわ かつみ / 参議院議員 「すべてのひとに優しい社会」の実現のため、リハビリ、介護、福祉専門職の声を重視し、処遇改善と登壇拡大に取り組めます。</p>
<p>おだち もとゆき</p> <p>おだち もとゆき / 比例区支部長 長く持続可能な日本のために、経済成長に資する大胆な投資、共生社会の実現、国際力強化、国土の強靭化に全力で取り組みます。</p>	<p>おち 俊之</p> <p>おち としゆき / 会社役員 ちいさな企業の未来を語る。現場の声を第一に聞き、必要なひとへ必要な支援を届け、皆で安心して暮らせる日本を目指します。</p>	<p>片山 さつき</p> <p>かたやま さつき / 参議院議員 日本を守り抜く!憲法改正・国防強化!「サブプライム」の国内回帰で経済・産業強化!「スーパーDX」未来都市で社会の安心強化!</p>	<p>神谷 まさゆき</p> <p>かみや まさゆき / 日本薬師会副会会長 私は参議院として現場の声を国政に届け、国民が健康で安心して暮らせる社会を次世代につなぐ役割を果したいと思っています。</p>	<p>河村 けんいち</p> <p>かわむら けんいち / 山口大学工学部都市准教授 あなただけ何事にも思わぬよう。周りに立って尻を止める存在になります。全世代が安心安全に暮らせる日本を目指して。</p>	<p>木村 よしお</p> <p>きむら よしお / 元厚生労働大臣 社会保障のエキスパートとして高齢者の方から子どもまで、厚生労働を軸に小さな声に寄り添い、協働力で戦って参ります。</p>
<p>進藤 金日子</p> <p>しんどう かねひこ / 参議院議員 安心安全な食と森林水産業。国山漁村の未来を切り拓き、我が国の食料安全保障の確立のため、全身全霊で力を尽くします。</p>	<p>自見 はなこ</p> <p>じみ はなこ / 自由民主党女性局長 国民の健康を守り、安心の医療・介護・福祉を次世代へ!「こども家医科」を創設し、「こどもまんなか」社会を実現します。</p>	<p>そのだ 修光</p> <p>そのだ しゅうこう / 元参議院厚生労働委員長 新創社会、日本、更なる経済成長とデジタル化を通じて、介護と福祉を魅力的な雇用の場に変え、地域の社会経済活動を支えます。</p>	<p>高原 あきこ</p> <p>たかはら あきこ / 臨床心理士 心理専門職として支援を必要とする人たちのためのお役に立ちたい。また、「国防と福祉は車の両輪」。世界一安全な国を目指します。</p>	<p>ともものうりお</p> <p>ともものうりお / 看護師 コロナ禍のような有事にも揺るがない看護体制の整備、子育て支援、在宅医療の充実など、安心安全な社会づくりに貢献します。</p>	<p>長谷川 ひではる</p> <p>はせがわ ひではる / 全国郵便局長会相談役 人に寄り添い、地域と共生。郵便ネットワークで地域を活性化。全ての世代が活躍できる社会を築き、人にやさしいデジタル社会を実現。</p>
<p>藤木 しんや</p> <p>ふじき しんや / 参議院農林水産部会長理事 専業農業出身の唯一の国会議員として、将来にわたって食と農を守るため、食料安全保障の強化の実現に向け、全力で取り組みます。</p>	<p>ふじすえ 健三</p> <p>ふじすえ けんぞう / 元経済副大臣 「環境主義」をモットーに、国民の皆さまの声を政策的に政策へ反映し、「笑顔あふれる社会」をつくりたい!</p>	<p>水おち 敏栄</p> <p>みずおち としえい / 一般財団法人日本道徳会会長 平和を願い、平和を守り抜く!災害に強いふるさとづくりの実現!!有機農業の普及促進、心身共に健康な人、健康なまちづくりに全力!</p>	<p>むこう山 じゅん</p> <p>むこうやま じゅん / 元総合会社社員 子ども・若者・親世代・女性の声を政治に届けたい。私たちと私たちの子ども世代のために!自民党を信じておす!</p>	<p>山谷 えり子</p> <p>やまたに えりこ / 元拉致問題担当大臣 日本を守る。「医療、教育、国難おし、憲法改正、拉致問題の解決、家族の絆、地域社会の再生」にむかすべくまいります。</p>	<p>山田 宏</p> <p>やまだ ひろし / 参議院厚生労働部委員 憲法改正、防衛費GDP2%。そして誰もが天寿まで健康でいられる国をめざし、ます「国民皆保険診療」の実現を。</p>
<p>吉岡 しんたろう</p> <p>よしおか しんたろう / 全国保育推進連盟幹事長 全ては子ども達の為に!子ども達が大切にされる社会こそ未来への希望。子ども達の笑顔を守り、明日の日本を守ります。</p>	<p>特定候補者</p>	<p>藤井 一博</p> <p>ふじい かずひろ / 医師 我が国の持続的発展と多数の課題解決のためには、真の地方創生が必要。地域の実情に精通した者として貢献の場を創ります。</p>	<p>梶原 大介</p> <p>かじはら たいすけ / 自由民主党神奈川県参議院比例区第五十九支部長 日本の将来を子どもたちへ託すため、国土と文化を守り抜く決意をもって、国と地方をより豊かに安全に未来につないでまいります。</p>		

比例代表は **自民党**の比例候補者名 または **自民党** とお書きください。

この選挙公報は、参議院名簿届出政党等が中央選挙管理委員会に提出した原簿をそのまま印刷したものです。名簿届出政党等が選挙公報を印刷して頒布すること等は、選挙運動用文書届出の規制等の規定に抵触するおそれがあります。

平和でも、暮らしでも、 希望がもてる日本に

物価高騰には無為無策、戦争準備だけは熱心な自公政権。

平和と暮らし危うくする動きに待ったをかけ、国民が希望もてる日本へ——日本共産党の議席を大きくのばしてください。



軍事費2倍にキッパリ反対

ロシアによる国連憲章違反のウクライナ侵略は絶対に許せません。危機に乗じて、「敵基地攻撃」「9条改憲」の大合唱がおこっていることは重大です。

軍事一辺倒で平和がつくれるでしょうか。日本が軍拡でかまされれば、相手も軍拡を加速します。「軍事対軍事」の悪循環におちいってしまいます。

「軍事費2倍」といいますが、財源はどこから？ 消費税の大増税か、社会保障の大削減か。暮らしがおしつぶされます。

東アジアに「外交による平和」を

いま、東南アジア諸国連合(ASEAN)は、日米中ロも参加する「東アジアサミット」を強化し、ゆくゆくは東アジア規模の友好協力条約を展望しようという大構想(ASEANインド太平洋構想・AOIP)を提唱しています。

ASEANと協力し、分断と対抗でなく、すべての国を包み込む平和の外交で、戦争の心配のない東アジアをつくる——これこそ憲法9条をもつ日本のやるべき仕事です。

●沖縄新基地建設は中止、オスプレイはただちに撤去を。

●日本は核兵器禁止条約に参加し、核兵器廃絶の先頭に。

日本共産党の躍進で、大軍拡にストップをかけ、憲法9条をまもりましょう。

やさしく強い経済に 物価高騰から 生活を守る

1 消費税は5%に減税 インボイスは中止

零細業者・
フリーランスに増税

大企業と富裕層に応分の税負担を求めて実行します。

肥料、飼料、燃料の高騰へ緊急支援を。
価格保障・所得補償を抜本的に
充実させて自給率を50%へ。

2 最賃1500円へ 大企業への課税を提案

アベノミクスで130兆円も新たにふえた内部留保。大企業に減税しすぎたからです。5年の時限課税で国民へ返してもらいます。

●大企業減税の不公平を是正。

●課税に控除をもうけ、「賃上げ」「グリーン投資」を促進。

●新たな税収10兆円で中小企業を支援し、最低賃金時給1500円を実現します。

5つの提案

3 年金削減ストップ 学費半減 給食費ゼロ

社会保障と教育に手厚い予算で、家計をささえ、雇用をふやし、強い経済をつくれます。

4 原発即時ゼロ 石炭火力からの撤退 純国産の再エネ大普及を

気候危機打開へ——2030年までにCO2最大6割減。この「2030」戦略で雇用254万人増、GDP205兆円増に。(2030年までの累計)

5 ジェンダー平等つらぬく 生涯1億円もの男女賃金格差をなくす

選択的夫婦別姓、同性婚を認め、LGBT平等法制定を。痴漢をはじめ女性に対するあらゆる暴力をなくす。

「内部留保に課税、
非常にいい発想」
同志社大学教授 浜 矩子

詳しい政策はこちらから

比例代表候補
名簿登録順



田村 智子
1965年生まれ。
党副委員長・
政策委員長、
参議院議員2期



大門 みさし
1956年生まれ。
参議院議員4期、
党中央委員



いわぶち 友
1976年生まれ。
参議院議員1期、
党中央委員



たけだ 良介
1979年生まれ。
参議院議員1期、
党中央委員



にひ そうへい
1963年生まれ。
元参議院議員(2期)、
党中央委員、
弁護士

赤田 勝紀/今村 あゆみ/上里 清美/片岡 朗/片山 和子/来田 時子/小山 さき/佐々木 とし子/高橋 まさこ/富田 直樹/西澤 博/西田 さえ子/花木のりあき/深田 秀美/細野 真理/堀川 朗子/丸本 ゆみこ/山本のりこ/吉田 恭子/渡邊 喜代子

自由と平和。
まっすぐ、つらぬいて
100年

比例
代表は

日本共産党

とお書き
ください。

日本共産党
略称 共産党

この選挙公報は、参議院名簿届出政党等が中央選挙管理委員会に提出した原稿をそのまま印刷したものです。名簿届出政党等が選挙公報を印刷して頒布すること等は、選挙運動用文書国書の規制等の規定に抵触するおそれがあります。

9 啓発ポスター

(1) 福島県選挙管理委員会啓発ポスター

なんでもものはないから

どろろでもいい

7/10日

第26回 参議院議員通常選挙

期日前投票・不在者投票は **6/23** (木) ▶ **7/9** (土)

投票は18歳から

詳しくはこちら



福島県選挙管理委員会 福島県若くは選挙推進委員会

(2) 総務省啓発ポスター

総務省
Ministry of Internal Affairs and Communications

投票する。
一票は、
私の声だから。

私たちの暮らしのために、
明日のために、
声を届けよう。

投票日
7/10 (日) 期日前投票
6/23 (木) ▶ 7/9 (土)
投票日に予定のある方は上記の期間、期日前投票ができます。

参議院議員通常選挙

新型コロナウイルス感染症で自宅・宿泊療養等されている方
「特例郵便等投票」ができます。

選挙期間中、名簿登録地以外の市区町村に滞在している方
「不在者投票」ができます。

投票の仕方、候補者・政党等の情報は特設サイトでご覧になれます。
市川猿之助さん・生田絵梨花さんのWEBムービーも公開中!

参院選2022 総務省
<https://www.soumu.go.jp/2022senkyo/>

投票所では新型コロナウイルス感染症対策にご協力ください。
マスク着用 手指消毒 人との距離を保つ

総務省・中央選挙管理会・(公財) 明るい選挙推進協会