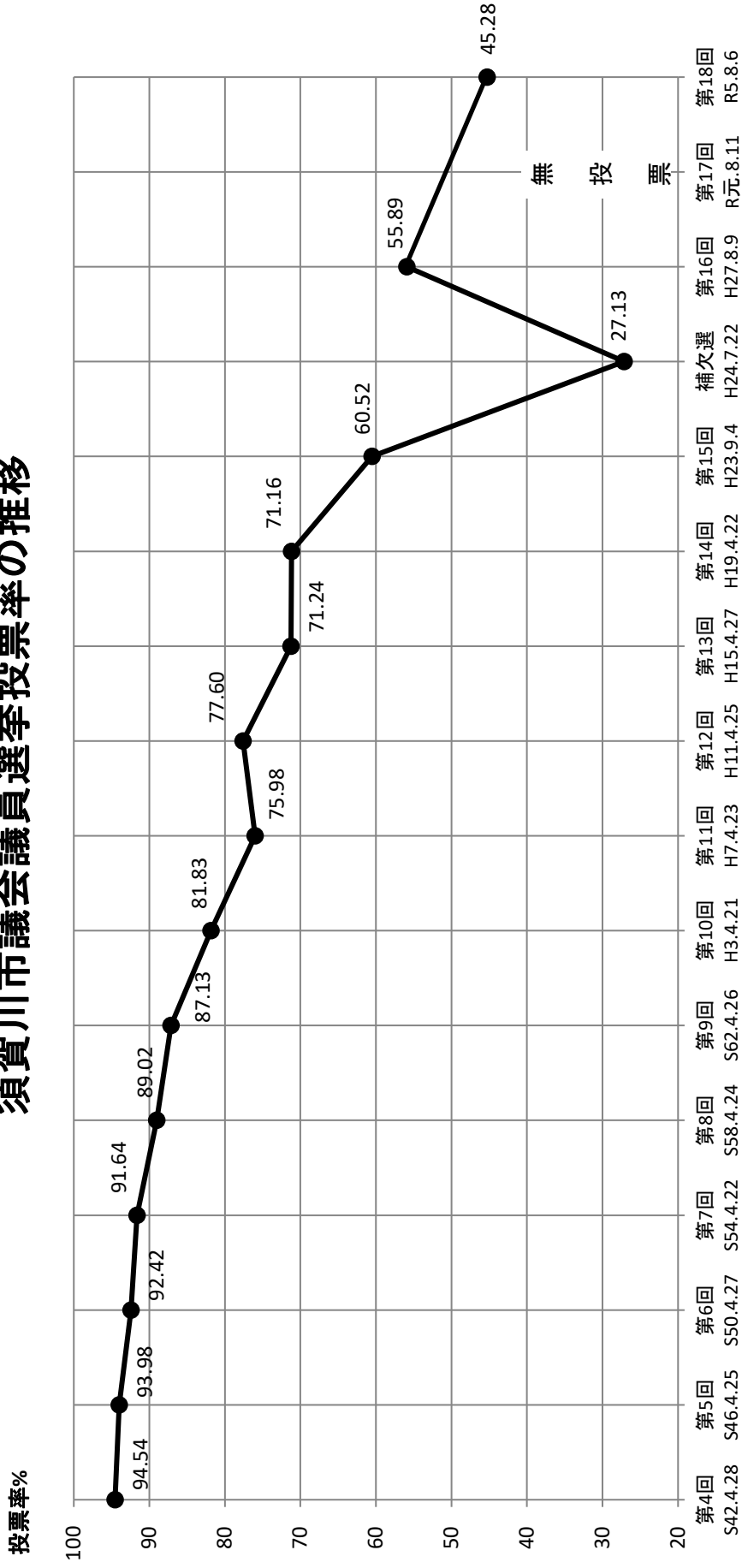


第1 須賀川市議会議員一般選挙

| | |
|----------|-----------|
| 任期満了の日 | 令和5年9月3日 |
| 選挙期日の告示日 | 令和5年7月30日 |
| 選挙期日 | 令和5年8月6日 |

須賀川市議会議員選挙投票率の推移



無
投
票



市役所前広告塔啓発懸垂幕



郵便局への投票所入場券配付依頼



立候補届出受付

本 く じ
(立候補届出受付順位を決めるくじ)

| 決 番 号 | 立候補予定者氏名 | 決 番 号 | 立候補予定者氏名 | 決 番 号 | 立候補予定者氏名 |
|-------------|----------|-------------|----------|-------------|----------|
| 1 | 溝井 光夫 | 12 | 大内 康司 | 23 | 関根 篤志 |
| 2 | 櫻井 誠 | 13 | 斉藤 秀幸 | 24 | 本田 勝善 |
| 3 | 浜尾 一美 | 14 | 深谷 政寛 | 25 | 鈴木 洋二 |
| 4 | 小野 裕史 | 15 | 横田 洋子 | 26 | |
| 5 | 大寺 正晃 | 16 | 五十嵐 伸 | 27 | |
| 6 | 古川 達也 | 17 | 石堂 正章 | 28 | |
| 7 | 柏村 修吾 | 18 | 佐藤 瞭二 | 29 | |
| 8 | 市村 喜雄 | 19 | 大河内 和彦 | 30 | |
| 9 | 大柿 貞夫 | 20 | 堂脇 明奈 | 31 | |
| 10 | 深谷 勝仁 | 21 | 鈴木 正勝 | 32 | |
| 11 | 松川 勇治 | 22 | 熊谷 勝幸 | 33 | |

本くじ(立候補届出受付順位を決めるくじ)結果



開票事務説明会



ポスター掲示場



移動期日前投票所(商業施設)



街頭啓発



投票事務説明会



開票所全景



投票用紙分類機の点検



当選証書付与式

目 次

| | |
|-----------------------|----|
| 1 事務日程表 | 1 |
| 2 投票に関する調 | 4 |
| (1) 告示日 | 4 |
| (2) 投票日 | 4 |
| (3) 投票事務 | 4 |
| (4) 投票結果 | 4 |
| (5) 投票日当日の時間別投票者数 | 5 |
| (6) 事由別不在者投票者数 | 5 |
| (7) 不在者投票の受理・不受理に関する調 | 5 |
| (8) 不在者投票管理者別投票者数 | 6 |
| (9) 期日前投票の投票所別投票状況 | 6 |
| (10) 期日前投票の時間別投票状況 | 7 |
| (11) 投票所別投票状況 | 8 |
| 3 開票に関する調 | 11 |
| (1) 開票事務 | 11 |
| (2) 開票人員構成 | 11 |
| (3) 開票結果 | 11 |
| (4) 候補者等別得票数 | 12 |
| (5) 無効投票内訳 | 13 |
| (6) 法定得票数及び供託金没収点 | 13 |
| (7) 按分票内訳 | 13 |
| (8) 選挙会終了時間 | 13 |
| 4 経費関係 | 14 |
| 5 啓発事業実施状況 | 14 |
| 6 その他 | 15 |
| (1) 公営ポスター掲示場設置状況 | 15 |
| (2) 公営施設使用の個人演説会開催状況 | 15 |
| (3) 選挙運動費用支出制限額 | 15 |
| 7 年代別投票状況調 | 16 |
| 8 啓発ポスター、啓発チラシ | 22 |
| 9 選挙公報 | 24 |

1 事務日程表

令和5年8月6日執行 須賀川市議会議員一般選挙事務日程表

| 月日 | 曜日 | 選挙期 日起算 | 事 項 | 事務担当 区 分 | 根拠法令 | |
|-----------------------|---------------------------|-----------------------------------|---|-------------|---------------|---------|
| あ ら か じ め | | 任期満了60 日前まで | 1 選挙事由発生届出(県委員会へ) | 市委員会 | 法120① | |
| | | ～60日前 頃 | 1 市委員会の開催 | 市委員会 | | |
| | | | (1) 選挙の期日及び告示日の決定 | | 法33 | |
| | | | (2) ポスター掲示場の総数の減数の決定 | | 法144の2、条例2 | |
| | | | (3) ポスター掲示場の設置場所の決定 | | 法144の2③ほか | |
| | | | (4) ポスター掲示場の区画数の決定 | | 規程17 ① | |
| | | | 2 選挙期日等を関係機関(県委員会、法務局、郵便局、所轄警察署、指定病院等)へ通知 | 〃 | 選挙供託事務執務時間規程他 | |
| | | 60日前 ～ 30日前 | 1 市委員会の開催 | 市委員会 | | |
| | | | (1) 選挙人名簿登録の基準日、登録日等の決定 | | 法22③ | |
| | | | (2) 選挙人名簿登録の移替えの延期の決定 | | 令17 | |
| | | | (3) 選挙長及び同職務代理者の選任 | | 法75、令80 | |
| | | | (4) 選挙長の事務取扱場所の決定 | | | |
| | | | (5) 投票管理者及び同職務代理者の選任(期日前投票所を含む) | | 法37、令24① | |
| | | | (6) 投票立会人の選任(期日前投票を含む) | | 法38① | |
| | | | (7) 投票所及び期日前投票所の決定 | | 法39 | |
| | | | (8) 投票所開閉時刻の繰り上げ(繰り下げ)の決定 | | 法40 | |
| | | | (9) 投票用紙の色及び印刷の色について | | 法45② | |
| | | | (10) 投票所記載所の氏名等掲示の掲載順序を定めるくじの日時及び場所の決定 | | 法175③ | |
| | | | (11) 開票事務と選挙会事務との合同に関する決定 | | 法79 | |
| | | | (12) 選挙会の日時及び場所の決定 | | 法77、78 | |
| | | | (13) 立候補届出の受付順序を定める方法の決定 | | | |
| | | | (14) 選挙執行事務処理計画の決定(啓発計画、速報計画) | | 法6①、② | |
| | | | (15) 個人演説会施設の指定 | | 法161 | |
| | | | (16) 選挙公報の掲載順序を定めるくじの執行の日時及び場所の決定 | | 法172の2、条例4② | |
| | | | 2 会議室、庁用車等使用申請手続き | | 〃 | |
| | | | 3 ポスター掲示場設置場所一覧表、図面作成及び占用(使用)申請手続 | | 〃 | 法144の2⑤ |
| | | | 4 投票管理者・投票立会人の推薦依頼 | | 〃 | |
| | | | 5 ポスター掲示場、選挙人名簿抄本及び入場券等発注 | | 〃 | |
| | | | 6 指定病院等に係る不在者投票事務説明会 | | 〃 | |
| | | | 7 郵便局、警察等との事前協議 | | 〃 | |
| | | | 8 県委員会に対する報告、届出、協議等 | | 〃 | |
| | | | (1) 投票区の設置、変更の報告 | | | 法17 |
| | | | (2) 個人演説会施設の指定に関する報告 | | | |
| | | | 9 選挙用書類、資材等の作成・整備 | | 〃 | |
| | | | (1) 立候補届出者に交付する諸用紙類 | | | |
| | | | (2) 候補者に交付する物品、諸用紙類 | | | |
| | | | (3) 投票関係用紙類 | | | |
| | | | (4) 委員会の事務処理上必要とする物品、諸用紙類 | | | |
| | | | (5) 投・開票事務要領及び啓発物資の作成 | | | |
| | | | (6) 選挙事務要領、選挙運動便覧(選挙の手引き)等 | | | |
| | 10 委員会の告示 | | 〃 | | | |
| | (1) 選挙時登録の基準日等の告示 | | | 令14 | | |
| | (2) 選挙人名簿の登録の移替え延期の告示 | | | 令17 | | |
| | 11 立候補予定者説明会の開催(諸届出用紙を交付) | | 〃 | | | |
| | 12 立候補届出関係書類の事前審査 | | 〃 | | | |
| | 30日前 ～ | 1 個人演説会施設の指定及び使用予定調査 | 〃 | 法161① | | |
| | | 2 ポスター掲示場の設置 | 〃 | | | |
| | | 3 選挙事務従事者の任命、委嘱、事務分担の決定及び事務打合せの実施 | 〃 | | | |

令和5年8月6日執行 須賀川市議会議員一般選挙事務日程表

| 月日 | 曜日 | 選挙期 日起算 | 事 項 | 事務担当 区 分 | 根拠法令 |
|------------------------|------|------------|---|-------------|-------------|
| 7月29日 | 土 | 8日前 | 選挙時登録の基準日・登録日(年齢については選挙の期日) | | 法22③ |
| | | | 1 市委員会の開催 | 市委員会 | |
| | | | (1) 選挙人名簿登録者の決定 | | 法22③ |
| | | | (2) 選挙人名簿登録者の抹消の決定 | | 法28 |
| | | | (3) 選挙人名簿登録者数の総数の50分の1、6分の1及び3分の1の数の決定及び告示 | | 自治法74⑤ほか |
| | | | (4) 選挙運動に関する支出制限額の算定 | | 法194、令127 |
| | | | 2 選挙人名簿登録者数報告(県委員会に対し) | 市委員会 | 令22① |
| | | | 3 立候補届出受理の準備 | 〃 | |
| | | | 4 期日前投票及び不在者投票を行う場所の整備 | 〃 | |
| | | | 5 ポスター掲示場設置期限及び告示期限 | 〃 | 法144の2④ |
| 6 投票所入場券の発送準備 | 〃 | 令31 | | | |
| 7月30日 | 日 | 7日前 | 告示日 | | |
| | | | 1 選挙期日の告示 | 市委員会 | 法33⑤ |
| | | | 2 選挙長及び同職務代理者の選任告示 | 〃 | 令81 |
| | | | 3 選挙長の事務取扱場所(立候補届出を受理する場所を含む)の告示 | 〃 | |
| | | | 4 投票管理者及び同職務代理者の告示(期日前投票所を含む) | 〃 | 令25 |
| | | | 5 投票所及び期日前投票所の告示 | 〃 | 法41 |
| | | | 6 投票所開閉時刻の繰り上げ(繰り下げ)告示 | 〃 | 法40② |
| | | | 7 投票所記載所の氏名等掲示の掲載順序を定めるくじの日時及び場所の告示 | 〃 | 法175③ |
| | | | 8 開票事務と選挙会事務とを合同する告示 | 〃 | 法79 |
| | | | 9 選挙会の日時及び場所の告示 | 〃 | 法78 |
| | | | 10 選挙公報の掲載順序を定めるくじの執行の日時及び場所の告示 | 〃 | 法172の2、条例4② |
| | | | 11 選挙運動に関する支出金額の制限額の告示 | 〃 | 法196 |
| | | | ◎実施事務関係 | | |
| | | | 1 立候補届出の受付(午前8時30分から午後5時) | 選挙長 | 法86の4①② |
| | | | (1) 立候補届出の告示 | 〃 | 法86の4⑩ |
| | | | (2) 選挙立会人を決定するくじを行う日時及び場所の告示 | 〃 | 法76、62⑥ |
| | | | (3) 立候補届出に関する通知→市委員会、市長 | 〃 | 令92⑩ |
| | | | (4) 候補者の被選挙権の照会→本籍地の市町村長 | 〃 | 法11、86の8 |
| | | | (5) 立候補者に関する投票管理者への通知 | 市委員会 | 令92⑩ |
| | | | 2 選挙運動用諸物品の交付 自動車・拡声機の表示板、街頭演説用標旗・腕章、通常葉書使用証明書、新聞広告掲載証明書等の交付 | 市委員会 選挙長 | |
| | | | 3 選挙立会人の届出受付開始 | 選挙長 | 法76、62① |
| | | | 4 選挙事務所の設置届及び異動届の受付開始 | 市委員会 | 法130②、令108 |
| | | | 5 公営施設使用の個人演説会開催申出の受付開始 | 〃 | 法163、令112 |
| | | | 6 公営施設以外の施設における個人演説会の開催開始 | 〃 | 法161の2 |
| | | | 7 出納責任者の選任届及び異動届の受付開始 | 〃 | 法180③④ほか |
| | | | 8 報酬を支給する者の届出の受理 | 〃 | 法197の2 |
| | | | 9 選挙公報掲載申請の受理開始(午後5時締切) | 〃 | 法168①、規程31 |
| | | | 10 選挙運動用自動車の使用及びポスターの作成の契約届出等受付開始 | 〃 | |
| | | | <無投票となったことによる実施事務> | | |
| | | | 1 投票を行わない旨の告示 | 選挙長 | 法100⑤ |
| | | | 2 投票管理者への通知 | 〃 | 〃 |
| | | | 3 県委員会への報告 | 〃 | 〃 |
| 4 選挙会の日時及び場所の変更についての告示 | 市委員会 | 法77、78 | | | |

令和5年8月6日執行 須賀川市議会議員一般選挙事務日程表

| 月日 | 曜日 | 選挙期 日起算 | 事 項 | 事務担当 区 分 | 根拠法令 |
|----------------------|----|------------|--|-------------|----------|
| 8月6日 | 日 | 0 (当日) | 1 選挙会の開催 | 選挙長 | 法79、80 |
| | | | (1) 選挙立会人が3人に達しないとき又は達しなくなったときの選任・通知 | 〃 | 法62⑧ |
| | | | (2) 当選人の決定 | 〃 | 法95 |
| | | | (3) 選挙録の作成及び委員会への送付 | 〃 | 法83①、令85 |
| | | | 2 当選人の住所氏名等を委員会に報告 | 〃 | 法101の3① |
| | | | 3 当選の告知及び当選人の告示 | 市委員会 | 法101の3② |
| | | | 4 選挙の効力に関する異議申出の受付開始 | 〃 | 法202① |
| 5 当選の効力に関する異議申出の受付開始 | 〃 | 法206① | | | |
| 6 選挙運動費用収支報告書の受付開始 | 〃 | | | | |
| 8月7日 | 月 | 1日後 | 1 当選証書の付与 | 市委員会 | 法105 |
| | | | 2 当選人等に関する報告(県知事、県委員会、市長) | 〃 | 法108① |
| 8月21日 | 月 | (14日後) | 1 選挙の効力に関する異議申出最終日(選挙の期日から14日以内) | 市委員会 | 法202① |
| | | (14日後) | 2 当選の効力に関する異議申出最終日(当選告示から14日以内) | 〃 | 法206① |
| | | | ※この日が休日にあたるときは翌日が最終日となる | | |
| | | 15日後 | 3 選挙運動費用収支報告書(第1回分)の提出期限(選挙の期日から15日以内) | 〃 | 法189① |
| | | | 4 供託物の返還等に関する事務(返還は翌日から) | 〃 | 法93、令93 |
| | | 16日以後 | 1 収支報告書の公表 | 市委員会 | 法192① |

2 投票に関する調

- (1) 告 示 日 令和5年7月30日(日)
- (2) 投 票 日 令和5年8月 6日(日) 午前7時から午後6時まで
(全投票所、閉鎖時刻を2時間繰り上げ)

(3) 投 票 事 務

投 票 所 53箇所

投 票 管 理 者 53人

同職務代理者 53人

投 票 立 会 人 106人

事 務 従 事 者 292人(うち登録市民 58人)

(4) 投 票 結 果

| 事項 | | 男女別 | | 計 |
|-------------------|-----------|--------|--------|--------|
| | | 男 | 女 | |
| 名簿登録者数(R5.7.29現在) | | 30,826 | 32,015 | 62,841 |
| 当 日 有 権 者 数 | | 30,424 | 31,692 | 62,116 |
| 投 票 者 数 | | 13,514 | 14,614 | 28,128 |
| 内 訳 | 当 日 投 票 | 8,930 | 8,943 | 17,873 |
| | 期 日 前 投 票 | 4,501 | 5,566 | 10,067 |
| | 不 在 者 投 票 | 83 | 105 | 188 |
| 投 票 率 (%) | | 44.42 | 46.11 | 45.28 |

(5) 時間別投票者数

| 時刻 | 項目 | 投票者数(人) | | | 投票率(%) | | |
|-----|-----|---------|-------|--------|--------|-------|-------|
| | 男女別 | 男 | 女 | 計 | 男 | 女 | 計 |
| 10時 | | 3,285 | 3,131 | 6,416 | 10.80 | 9.88 | 10.33 |
| 11時 | | 4,447 | 4,293 | 8,740 | 14.62 | 13.55 | 14.07 |
| 14時 | | 6,516 | 6,349 | 12,865 | 21.42 | 20.03 | 20.71 |
| 16時 | | 7,690 | 7,564 | 15,254 | 25.28 | 23.87 | 24.56 |
| 18時 | | 8,930 | 8,943 | 17,873 | 29.35 | 28.22 | 28.77 |

(6) 事由別不在者投票数

| 事由別 | 投票用紙の請求 | | | | 交付 | | | | | 投票 | | |
|----------------|---------|-----|----|-----|-----|-----|-----|--------------|--------|-----------|----|-----|
| | 直接 | | 郵送 | 合計 | 直接 | 郵送 | 計 | 交付を拒否したものの合計 | 投票したもの | 投票しなかったもの | 合計 | |
| | 本人 | 代理人 | | | | | | | | | | |
| 法第49条第1項該当(一般) | 1 | 111 | 92 | 204 | 107 | 97 | 204 | 0 | 204 | 182 | 22 | 204 |
| 法第49条第2項該当(郵便) | 0 | 0 | 6 | 6 | 0 | 6 | 6 | 0 | 6 | 6 | 0 | 6 |
| 合計 | 1 | 111 | 98 | 210 | 107 | 103 | 210 | 0 | 210 | 188 | 22 | 210 |

<備考> 法第49条第1項該当者・・・以下のいずれかに該当する者
 仕事又は冠婚葬祭 交通至難の島に居住
 旅行又は外出 他の市町村に居住
 歩行が著しく困難である 天災または悪天候
 法第49条第2項該当者・・・郵便投票(身体に障害がある場合)

(7) 不在者投票の受理・不受理に関する調

| 区分 | 投票管理者において受理と決定し、かつ拒否の決定をしなかったもの | 投票管理者において不受理又は拒否と決定したもの | | | 合計 |
|----|---------------------------------|-------------------------|---------------------|---|-----|
| | | 開票管理者において受理と決定したもの | 開票管理者において不受理と決定したもの | 計 | |
| 票数 | 188 | 0 | 0 | 0 | 188 |

(8) 不在者投票管理者別投票者数（※郵便投票を除く）

| | |
|-----------------------------------|-----|
| 選挙人の属する市町村の選管委員長に対してなしたもの | 1 |
| 業務地又は旅行地の市町村の選管委員長に対してなしたもの | 6 |
| 船長に対してなしたもの | 0 |
| 病院長、老人ホームの長、援護施設又は保護施設の長に対してなしたもの | 175 |
| 刑事施設の長、警察留置場の留置業務管理者に対してなしたもの | 0 |
| 少年院の長又は婦人補導院の長に対してなしたもの | 0 |
| 合 計 | 182 |

(9) 期日前投票の投票所別投票状況

| 場所 月日 | 須賀川市役所 | | | 長 沼 保 健 セ シ ョ ン タ ー | | | 岩瀬市民サービ ス セ ン タ ー | | | コミュニティプラザ | | | 大東コミュニ ティセンター | | |
|----------|--------|-------|-------|------------------------|-----|-----|----------------------|-----|-----|-----------|-----|-------|------------------|-----|-----|
| | 男 | 女 | 計 | 男 | 女 | 計 | 男 | 女 | 計 | 男 | 女 | 計 | 男 | 女 | 計 |
| 7月31日 | 268 | 268 | 536 | 17 | 20 | 37 | 20 | 19 | 39 | 34 | 37 | 71 | 17 | 17 | 34 |
| 8月1日 | 265 | 363 | 628 | 18 | 23 | 41 | 30 | 41 | 71 | 37 | 60 | 97 | 20 | 19 | 39 |
| 8月2日 | 392 | 539 | 931 | 22 | 23 | 45 | 42 | 51 | 93 | 65 | 95 | 160 | 19 | 25 | 44 |
| 8月3日 | 482 | 598 | 1080 | 39 | 35 | 74 | 67 | 66 | 133 | 64 | 90 | 154 | 35 | 40 | 75 |
| 8月4日 | 672 | 843 | 1515 | 44 | 55 | 99 | 75 | 112 | 187 | 111 | 151 | 262 | 44 | 57 | 101 |
| 8月5日 | 1054 | 1250 | 2,304 | 85 | 102 | 187 | 146 | 172 | 318 | 199 | 252 | 451 | 97 | 116 | 213 |
| 合 計 | 3,133 | 3,861 | 6,994 | 225 | 258 | 483 | 380 | 461 | 841 | 510 | 685 | 1,195 | 232 | 274 | 506 |

| 場所 月日 | 移 動 投 票 所 | | | 合 計 | | |
|----------|-----------|----|----|-------|-------|--------|
| | 男 | 女 | 計 | 男 | 女 | 計 |
| 7月31日 | | | | 356 | 361 | 717 |
| 8月1日 | | | | 370 | 506 | 876 |
| 8月2日 | 7 | 15 | 22 | 547 | 748 | 1,295 |
| 8月3日 | 14 | 12 | 26 | 701 | 841 | 1,542 |
| 8月4日 | | | | 946 | 1,218 | 2,164 |
| 8月5日 | | | | 1,581 | 1,892 | 3,473 |
| 合 計 | 21 | 27 | 48 | 4,501 | 5,566 | 10,067 |

(10) 期日前投票の時間別投票状況

| 時間 月日 | 期 日 前 投 票 者 数 | | | | | | | | | | | | | | | 合 計 | | |
|----------|---------------|-------|-------|-------------|-------|-------|-------------|-----|-----|-------------|-----|-----|-------------|-----|-----|------------|-------|--------|
| | 8:30~17:00 | | | 17:00~20:00 | | | 17:00~18:00 | | | 18:00~19:00 | | | 19:00~20:00 | | | 8:30~20:00 | | |
| | 男 | 女 | 計 | 男 | 女 | 計 | 男 | 女 | 計 | 男 | 女 | 計 | 男 | 女 | 計 | 男 | 女 | 計 |
| 7月31日 | 297 | 299 | 596 | 59 | 62 | 121 | 26 | 22 | 48 | 19 | 24 | 43 | 14 | 16 | 30 | 356 | 361 | 717 |
| 8月1日 | 294 | 412 | 706 | 76 | 94 | 170 | 27 | 32 | 59 | 34 | 39 | 73 | 15 | 23 | 38 | 370 | 506 | 876 |
| 8月2日 | 419 | 582 | 1,001 | 128 | 166 | 294 | 56 | 68 | 124 | 39 | 57 | 96 | 33 | 41 | 74 | 547 | 748 | 1,295 |
| 8月3日 | 520 | 640 | 1,160 | 181 | 201 | 382 | 68 | 82 | 150 | 72 | 76 | 148 | 41 | 43 | 84 | 701 | 841 | 1,542 |
| 8月4日 | 661 | 872 | 1,533 | 285 | 346 | 631 | 87 | 116 | 203 | 114 | 127 | 241 | 84 | 103 | 187 | 946 | 1,218 | 2,164 |
| 8月5日 | 1,189 | 1,399 | 2,588 | 392 | 493 | 885 | 149 | 199 | 348 | 134 | 171 | 305 | 109 | 123 | 232 | 1,581 | 1,892 | 3,473 |
| 合 計 | 3,380 | 4,204 | 7,584 | 1,121 | 1,362 | 2,483 | 413 | 519 | 932 | 412 | 494 | 906 | 296 | 349 | 645 | 4,501 | 5,566 | 10,067 |

(11) 投票所別投票状況

| | 投票所 | 男 | | | | | | | |
|--------|--------------------|--------------|-------|--------|-------------|-------------|--------------|-------|-------------|
| | | 当日有権者 (a) | 当日投票者 | 期日前投票者 | 不在者 不投票者 | 投票者計 (b) | 投票率 (b/a) | 前回投票率 | 前回比較 増減率 |
| 須賀川第一 | JA夢みなみ本店 | 1,563 | 368 | 269 | 3 | 640 | 40.95 % | | |
| 須賀川第二 | 須賀川市役所 | 1,052 | 274 | 222 | 4 | 500 | 47.53 % | | |
| 須賀川第三 | いちい須賀川東店 | 1,467 | 362 | 230 | 6 | 598 | 40.76 % | | |
| 須賀川第四 | 牡丹会館 | 1,316 | 308 | 163 | 3 | 474 | 36.02 % | | |
| 須賀川第五 | 武道館 | 777 | 243 | 127 | 4 | 374 | 48.13 % | | |
| 須賀川第六 | 市立第二保育所 | 714 | 183 | 137 | 1 | 321 | 44.96 % | | |
| 須賀川第七 | 中宿公会堂 | 1,147 | 266 | 133 | 2 | 401 | 34.96 % | | |
| 須賀川第八 | 下宿公会堂 | 1,717 | 358 | 245 | 5 | 608 | 35.41 % | | |
| 須賀川第九 | 東コミュニティセンター | 797 | 215 | 108 | 4 | 327 | 41.03 % | | |
| 須賀川計 | | 10,550 | 2,577 | 1,634 | 32 | 4,243 | 40.22 % | | |
| 浜田第一 | 前田川集会所 | 569 | 172 | 70 | 5 | 247 | 43.41 % | | |
| 浜田第二 | 和田区民館 | 151 | 53 | 13 | 0 | 66 | 43.71 % | | |
| 浜田第三 | 浜尾公会堂 | 198 | 82 | 32 | 2 | 116 | 58.59 % | | |
| 浜田計 | | 918 | 307 | 115 | 7 | 429 | 46.73 % | | |
| 西川第一 | 西袋コミュニティセンター | 1,832 | 462 | 209 | 4 | 675 | 36.84 % | | |
| 西川第二 | 労働福祉会館 | 1,625 | 352 | 251 | 2 | 605 | 37.23 % | | |
| 大桑原 | 大桑原公会堂 | 265 | 82 | 28 | 0 | 110 | 41.51 % | | |
| 袋田 | 袋田公会堂 | 110 | 44 | 25 | 0 | 69 | 62.73 % | | |
| 越久 | 越久集会所 | 123 | 36 | 20 | 1 | 57 | 46.34 % | | |
| 森宿第一 | 山寺北団地集会所 | 271 | 71 | 29 | 0 | 100 | 36.90 % | | |
| 森宿第二 | 森宿区民会館ふれ愛センター | 1,679 | 379 | 199 | 2 | 580 | 34.54 % | | |
| 吉美根 | 吉美根区民プラザ | 214 | 63 | 32 | 2 | 97 | 45.33 % | | |
| 西袋計 | | 6,119 | 1,489 | 793 | 11 | 2,293 | 37.47 % | | |
| 岩淵 | 稲田地域体育館 | 622 | 171 | 46 | 1 | 218 | 35.05 % | | |
| 保土原 | 保土原集会所 | 228 | 101 | 35 | 0 | 136 | 59.65 % | | |
| 古戸 | 古戸区集会所 | 101 | 53 | 13 | 0 | 66 | 65.35 % | | |
| 泉田 | 泉田区民会館 | 156 | 77 | 22 | 0 | 99 | 63.46 % | | |
| 松塚 | 松塚公民館 | 315 | 99 | 43 | 1 | 143 | 45.40 % | | |
| 稲田 | 稲公民館 | 140 | 72 | 24 | 0 | 96 | 68.57 % | | |
| 稲田計 | | 1,562 | 573 | 183 | 2 | 758 | 48.53 % | | |
| 塩田 | 小塩江コミュニティセンター | 341 | 154 | 35 | 1 | 190 | 55.72 % | | |
| 小倉 | 小倉区民館 | 246 | 111 | 36 | 1 | 148 | 60.16 % | | |
| 江持 | 堤区民会館 | 339 | 122 | 58 | 2 | 182 | 53.69 % | | |
| あおば町 | あおばふれあい館 | 879 | 225 | 101 | 1 | 327 | 37.20 % | | |
| 東山 | 東山ふれあいホーム | 53 | 28 | 6 | 0 | 34 | 64.15 % | | |
| 小塩江計 | | 1,858 | 640 | 236 | 5 | 881 | 47.42 % | | |
| 仁井田 | 仁井田幼稚園 | 476 | 235 | 53 | 0 | 288 | 60.50 % | | |
| 大谷地 | 仁井田地域体育館 | 1,623 | 450 | 114 | 0 | 564 | 34.75 % | | |
| 関下 | 関下公会堂 | 100 | 47 | 14 | 0 | 61 | 61.00 % | | |
| 滑川 | 滑川公民館 | 895 | 221 | 104 | 3 | 328 | 36.65 % | | |
| 館ヶ岡 | 館ヶ岡公民館 | 154 | 86 | 20 | 0 | 106 | 68.83 % | | |
| 仁井田計 | | 3,248 | 1,039 | 305 | 3 | 1,347 | 41.47 % | | |
| 大東第一 | 大東コミュニティセンター | 990 | 360 | 194 | 2 | 556 | 56.16 % | | |
| 大東第二 | 雨田区民館 | 455 | 182 | 94 | 2 | 278 | 61.10 % | | |
| 大東第三 | 市立大森小学校 | 565 | 201 | 78 | 2 | 281 | 49.73 % | | |
| 大東計 | | 2,010 | 743 | 366 | 6 | 1,115 | 55.47 % | | |
| 長沼・滝 | 長沼保健センター | 551 | 209 | 92 | 3 | 304 | 55.17 % | | |
| 江花・勢至堂 | 下江花生活改善センター | 170 | 46 | 51 | 0 | 97 | 57.06 % | | |
| 志茂・小中 | ショッピングパークアスク | 256 | 113 | 48 | 0 | 161 | 62.89 % | | |
| 梓衝第一 | 梓衝センター | 349 | 179 | 44 | 5 | 228 | 65.33 % | | |
| 梓衝第二 | 上木之崎集会所 | 480 | 133 | 72 | 1 | 206 | 42.92 % | | |
| 梓衝第三 | 堀込集落センター | 314 | 124 | 52 | 2 | 178 | 56.69 % | | |
| 長沼計 | | 2,120 | 804 | 359 | 11 | 1,174 | 55.38 % | | |
| 岩瀬第一 | 町守屋集落農事集会所「妙見荘」 | 237 | 103 | 65 | 0 | 168 | 70.89 % | | |
| 岩瀬第二 | 農作業準備休養施設「むそう庵」 | 241 | 79 | 73 | 0 | 152 | 63.07 % | | |
| 岩瀬第三 | 岩瀬市民サービスセンター | 224 | 87 | 51 | 2 | 140 | 62.50 % | | |
| 岩瀬第四 | 梅田プレスセンター | 278 | 89 | 61 | 1 | 151 | 54.32 % | | |
| 岩瀬第五 | 大久保コミュニティセンター「大和荘」 | 249 | 117 | 63 | 0 | 180 | 72.29 % | | |
| 岩瀬第六 | 矢沢白山荘 | 231 | 98 | 66 | 1 | 165 | 71.43 % | | |
| 岩瀬第七 | いわせ地域トレーニングセンター | 287 | 118 | 74 | 1 | 193 | 67.25 % | | |
| 岩瀬第八 | 石の花コミュニティセンター | 292 | 67 | 57 | 1 | 125 | 42.81 % | | |
| 岩瀬計 | | 2,039 | 758 | 510 | 6 | 1,274 | 62.48 % | | |
| 合計 | | 30,424 | 8,930 | 4,501 | 83 | 13,514 | 44.42 % | | |

(11) 投票所別投票状況

| | 投票所 | 女 | | | | | | | |
|--------|--------------------|--------------|-----------|------------|------------|-------------|--------------|-----------|-------------|
| | | 当日有権者 (a) | 当日 投票者 | 期日前 投票者 | 不在者 投票者 | 投票者計 (b) | 投票率 (b/a) | 前回 投票率 | 前回比較 増減率 |
| 須賀川第一 | JA夢みなみ本店 | 1,685 | 355 | 346 | 7 | 708 | 42.02 % | | |
| 須賀川第二 | 須賀川市役所 | 1,172 | 284 | 304 | 5 | 593 | 50.60 % | | |
| 須賀川第三 | いちい須賀川東店 | 1,603 | 418 | 266 | 4 | 688 | 42.92 % | | |
| 須賀川第四 | 牡丹会館 | 1,512 | 325 | 225 | 10 | 560 | 37.04 % | | |
| 須賀川第五 | 武道館 | 878 | 233 | 192 | 3 | 428 | 48.75 % | | |
| 須賀川第六 | 市立第二保育所 | 748 | 205 | 191 | 2 | 398 | 53.21 % | | |
| 須賀川第七 | 中宿公会堂 | 1,236 | 290 | 202 | 1 | 493 | 39.89 % | | |
| 須賀川第八 | 下宿公会堂 | 1,760 | 376 | 301 | 1 | 678 | 38.52 % | | |
| 須賀川第九 | 東コミュニティセンター | 888 | 267 | 125 | 2 | 394 | 44.37 % | | |
| 須賀川計 | | 11,482 | 2,753 | 2,152 | 35 | 4,940 | 43.02 % | | |
| 浜田第一 | 前田川集会所 | 590 | 159 | 94 | 5 | 258 | 43.73 % | | |
| 浜田第二 | 和田区民館 | 157 | 52 | 20 | 1 | 73 | 46.50 % | | |
| 浜田第三 | 浜尾公会堂 | 196 | 71 | 28 | 0 | 99 | 50.51 % | | |
| 浜田計 | | 943 | 282 | 142 | 6 | 430 | 45.60 % | | |
| 西川第一 | 西袋コミュニティセンター | 1,915 | 489 | 282 | 8 | 779 | 40.68 % | | |
| 西川第二 | 労働福祉会館 | 1,664 | 402 | 294 | 3 | 699 | 42.01 % | | |
| 大桑原 | 大桑原公会堂 | 235 | 69 | 32 | 1 | 102 | 43.40 % | | |
| 袋田 | 袋田公会堂 | 103 | 34 | 30 | 1 | 65 | 63.11 % | | |
| 越久 | 越久集会所 | 120 | 36 | 21 | 1 | 58 | 48.33 % | | |
| 森宿第一 | 山寺北団地集会所 | 377 | 88 | 48 | 1 | 137 | 36.34 % | | |
| 森宿第二 | 森宿区民会館ふれ愛センター | 1,706 | 370 | 232 | 3 | 605 | 35.46 % | | |
| 吉美根 | 吉美根区民プラザ | 230 | 45 | 33 | 6 | 84 | 36.52 % | | |
| 西袋計 | | 6,350 | 1,533 | 972 | 24 | 2,529 | 39.83 % | | |
| 岩淵 | 稲田地域体育館 | 654 | 192 | 80 | 1 | 273 | 41.74 % | | |
| 保土原 | 保土原集会所 | 216 | 90 | 45 | 0 | 135 | 62.50 % | | |
| 古戸 | 古戸区集会所 | 73 | 39 | 13 | 0 | 52 | 71.23 % | | |
| 泉田 | 泉田区民会館 | 154 | 70 | 15 | 0 | 85 | 55.19 % | | |
| 松塚 | 松塚公民館 | 298 | 89 | 45 | 3 | 137 | 45.97 % | | |
| 稲田 | 稲公民館 | 135 | 64 | 31 | 0 | 95 | 70.37 % | | |
| 稲田計 | | 1,530 | 544 | 229 | 4 | 777 | 50.78 % | | |
| 塩田 | 小塩江コミュニティセンター | 329 | 145 | 43 | 0 | 145 | 44.07 % | | |
| 小倉 | 小倉区民館 | 239 | 99 | 35 | 0 | 115 | 48.12 % | | |
| 江持 | 堤区民会館 | 330 | 97 | 63 | 2 | 187 | 56.67 % | | |
| あおば町 | あおばふれあい館 | 907 | 239 | 136 | 1 | 238 | 26.24 % | | |
| 東山 | 東山ふれあいホーム | 40 | 24 | 2 | 0 | 23 | 57.50 % | | |
| 小塩江計 | | 1,845 | 604 | 279 | 3 | 886 | 48.02 % | | |
| 仁井田 | 仁井田幼稚園 | 497 | 259 | 48 | 2 | 309 | 62.17 % | | |
| 大谷地 | 仁井田地域体育館 | 1,650 | 487 | 130 | 0 | 617 | 37.39 % | | |
| 関下 | 関下公会堂 | 91 | 45 | 10 | 0 | 55 | 60.44 % | | |
| 滑川 | 滑川公民館 | 919 | 216 | 133 | 3 | 352 | 38.30 % | | |
| 館ヶ岡 | 館ヶ岡公民館 | 159 | 70 | 24 | 0 | 94 | 59.12 % | | |
| 仁井田計 | | 3,316 | 1,077 | 345 | 5 | 1,427 | 43.03 % | | |
| 大東第一 | 大東コミュニティセンター | 1,013 | 325 | 240 | 3 | 568 | 56.07 % | | |
| 大東第二 | 雨田区民館 | 458 | 167 | 104 | 1 | 272 | 59.39 % | | |
| 大東第三 | 市立大森小学校 | 582 | 173 | 99 | 1 | 273 | 46.91 % | | |
| 大東計 | | 2,053 | 665 | 443 | 5 | 1,113 | 54.21 % | | |
| 長沼・滝 | 長沼保健センター | 542 | 183 | 113 | 2 | 298 | 54.98 % | | |
| 江花・勢至堂 | 下江花生活改善センター | 188 | 51 | 51 | 1 | 103 | 54.79 % | | |
| 志茂・小中 | ショッピングパークアスク | 300 | 103 | 54 | 2 | 159 | 53.00 % | | |
| 梓衝第一 | 梓衝センター | 347 | 175 | 49 | 1 | 225 | 64.84 % | | |
| 梓衝第二 | 上木之崎集会所 | 456 | 133 | 79 | 3 | 215 | 47.15 % | | |
| 梓衝第三 | 堀込集落センター | 297 | 120 | 62 | 1 | 183 | 61.62 % | | |
| 長沼計 | | 2,130 | 765 | 408 | 10 | 1,183 | 55.54 % | | |
| 岩瀬第一 | 町守屋集落農事集会所「妙見荘」 | 242 | 85 | 92 | 2 | 179 | 73.97 % | | |
| 岩瀬第二 | 農作業準備休養施設「むそう庵」 | 246 | 80 | 79 | 0 | 159 | 64.63 % | | |
| 岩瀬第三 | 岩瀬市民サービスセンター | 219 | 85 | 61 | 1 | 147 | 67.12 % | | |
| 岩瀬第四 | 梅田プレスセンター | 275 | 95 | 72 | 2 | 169 | 61.45 % | | |
| 岩瀬第五 | 大久保コミュニティセンター「大和荘」 | 254 | 109 | 73 | 1 | 183 | 72.05 % | | |
| 岩瀬第六 | 矢沢白山荘 | 248 | 85 | 78 | 4 | 167 | 67.34 % | | |
| 岩瀬第七 | いわせ地域トレーニングセンター | 269 | 106 | 72 | 2 | 180 | 66.91 % | | |
| 岩瀬第八 | 石の花コミュニティセンター | 290 | 75 | 69 | 1 | 145 | 50.00 % | | |
| 岩瀬計 | | 2,043 | 720 | 596 | 13 | 1,329 | 65.05 % | | |
| 合計 | | 31,692 | 8,943 | 5,566 | 105 | 14,614 | 46.11 % | | |

(11) 投票所別投票状況

| | 投票所 | 全体 | | | | | | | |
|--------|--------------------|--------------|--------|--------|-------------|-------------|--------------|-------|-------------|
| | | 当日有権者 (a) | 当日投票者 | 期日前投票者 | 不在者 不投票者 | 投票者計 (b) | 投票率 (b/a) | 前回投票率 | 前回比較 増減率 |
| 須賀川第一 | JA夢みなみ本店 | 3,248 | 723 | 615 | 10 | 1,348 | 41.50 % | | |
| 須賀川第二 | 須賀川市役所 | 2,224 | 558 | 526 | 9 | 1,093 | 49.15 % | | |
| 須賀川第三 | いちい須賀川東店 | 3,070 | 780 | 496 | 10 | 1,286 | 41.89 % | | |
| 須賀川第四 | 牡丹会館 | 2,828 | 633 | 388 | 13 | 1,034 | 36.56 % | | |
| 須賀川第五 | 武道館 | 1,655 | 476 | 319 | 7 | 802 | 48.46 % | | |
| 須賀川第六 | 市立第二保育所 | 1,462 | 388 | 328 | 3 | 719 | 49.18 % | | |
| 須賀川第七 | 中宿公会堂 | 2,383 | 556 | 335 | 3 | 894 | 37.52 % | | |
| 須賀川第八 | 下宿公会堂 | 3,477 | 734 | 546 | 6 | 1,286 | 36.99 % | | |
| 須賀川第九 | 東コミュニティセンター | 1,685 | 482 | 233 | 6 | 721 | 42.79 % | | |
| 須賀川計 | | 22,032 | 5,330 | 3,786 | 67 | 9,183 | 41.68 % | | |
| 浜田第一 | 前田川集会所 | 1,159 | 331 | 164 | 10 | 505 | 43.57 % | | |
| 浜田第二 | 和田区民館 | 308 | 105 | 33 | 1 | 139 | 45.13 % | | |
| 浜田第三 | 浜尾公会堂 | 394 | 153 | 60 | 2 | 215 | 54.57 % | | |
| 浜田計 | | 1,861 | 589 | 257 | 13 | 859 | 46.16 % | | |
| 西川第一 | 西袋コミュニティセンター | 3,747 | 951 | 491 | 12 | 1,454 | 38.80 % | | |
| 西川第二 | 労働福祉会館 | 3,289 | 754 | 545 | 5 | 1,304 | 39.65 % | | |
| 大桑原 | 大桑原公会堂 | 500 | 151 | 60 | 1 | 212 | 42.40 % | | |
| 袋田 | 袋田公会堂 | 213 | 78 | 55 | 1 | 134 | 62.91 % | | |
| 越久 | 越久集会所 | 243 | 72 | 41 | 2 | 115 | 47.33 % | | |
| 森宿第一 | 山寺北団地集会所 | 648 | 159 | 77 | 1 | 237 | 36.57 % | | |
| 森宿第二 | 森宿区民会館ふれ愛センター | 3,385 | 749 | 431 | 5 | 1,185 | 35.01 % | | |
| 吉美根 | 吉美根区民プラザ | 444 | 108 | 65 | 8 | 181 | 40.77 % | | |
| 西袋計 | | 12,469 | 3,022 | 1,765 | 35 | 4,822 | 38.67 % | | |
| 岩淵 | 稲田地域体育館 | 1,276 | 363 | 126 | 2 | 491 | 38.48 % | | |
| 保土原 | 保土原集会所 | 444 | 191 | 80 | 0 | 271 | 61.04 % | | |
| 古戸 | 古戸区集会所 | 174 | 92 | 26 | 0 | 118 | 67.82 % | | |
| 泉田 | 泉田区民会館 | 310 | 147 | 37 | 0 | 184 | 59.35 % | | |
| 松塚 | 松塚公民館 | 613 | 188 | 88 | 4 | 280 | 45.68 % | | |
| 稲田 | 稲公民館 | 275 | 136 | 55 | 0 | 191 | 69.45 % | | |
| 稲田計 | | 3,092 | 1,117 | 412 | 6 | 1,535 | 49.64 % | | |
| 塩田 | 小塩江コミュニティセンター | 670 | 299 | 78 | 1 | 378 | 56.42 % | | |
| 小倉 | 小倉区民館 | 485 | 210 | 71 | 1 | 282 | 58.14 % | | |
| 江持 | 堤区民会館 | 669 | 219 | 121 | 4 | 344 | 51.42 % | | |
| あおば町 | あおばふれあい館 | 1,786 | 464 | 237 | 2 | 703 | 39.36 % | | |
| 東山 | 東山ふれあいホーム | 93 | 52 | 8 | 0 | 60 | 64.52 % | | |
| 小塩江計 | | 3,703 | 1,244 | 515 | 8 | 1,767 | 47.72 % | | |
| 仁井田 | 仁井田幼稚園 | 973 | 494 | 101 | 2 | 597 | 61.36 % | | |
| 大谷地 | 仁井田地域体育館 | 3,273 | 937 | 244 | 0 | 1,181 | 36.08 % | | |
| 関下 | 関下公会堂 | 191 | 92 | 24 | 0 | 116 | 60.73 % | | |
| 滑川 | 滑川公民館 | 1,814 | 437 | 237 | 6 | 680 | 37.49 % | | |
| 館ヶ岡 | 館ヶ岡公民館 | 313 | 156 | 44 | 0 | 200 | 63.90 % | | |
| 仁井田計 | | 6,564 | 2,116 | 650 | 8 | 2,774 | 42.26 % | | |
| 大東第一 | 大東コミュニティセンター | 2,003 | 685 | 434 | 5 | 1,124 | 56.12 % | | |
| 大東第二 | 雨田区民館 | 913 | 349 | 198 | 3 | 550 | 60.24 % | | |
| 大東第三 | 市立大森小学校 | 1,147 | 374 | 177 | 3 | 554 | 48.30 % | | |
| 大東計 | | 4,063 | 1,408 | 809 | 11 | 2,228 | 54.84 % | | |
| 長沼・滝 | 長沼保健センター | 1,093 | 392 | 205 | 5 | 602 | 55.08 % | | |
| 江花・勢至堂 | 下江花生活改善センター | 358 | 97 | 102 | 1 | 200 | 55.87 % | | |
| 志茂・小中 | ショッピングパークアスク | 556 | 216 | 102 | 2 | 320 | 57.55 % | | |
| 梓衝第一 | 梓衝センター | 696 | 354 | 93 | 6 | 453 | 65.09 % | | |
| 梓衝第二 | 上木之崎集会所 | 936 | 266 | 151 | 4 | 421 | 44.98 % | | |
| 梓衝第三 | 堀込集落センター | 611 | 244 | 114 | 3 | 361 | 59.08 % | | |
| 長沼計 | | 4,250 | 1,569 | 767 | 21 | 2,357 | 55.46 % | | |
| 岩瀬第一 | 町守屋集落農事集会所「妙見荘」 | 479 | 188 | 157 | 2 | 347 | 72.44 % | | |
| 岩瀬第二 | 農作業準備休養施設「むそう庵」 | 487 | 159 | 152 | 0 | 311 | 63.86 % | | |
| 岩瀬第三 | 岩瀬市民サービスセンター | 443 | 172 | 112 | 3 | 287 | 64.79 % | | |
| 岩瀬第四 | 梅田プレスセンター | 553 | 184 | 133 | 3 | 320 | 57.87 % | | |
| 岩瀬第五 | 大久保コミュニティセンター「大和荘」 | 503 | 226 | 136 | 1 | 363 | 72.17 % | | |
| 岩瀬第六 | 矢沢白山荘 | 479 | 183 | 144 | 5 | 332 | 69.31 % | | |
| 岩瀬第七 | いわせ地域トレーニングセンター | 556 | 224 | 146 | 3 | 373 | 67.09 % | | |
| 岩瀬第八 | 石の花コミュニティセンター | 582 | 142 | 126 | 2 | 270 | 46.39 % | | |
| 岩瀬計 | | 4,082 | 1,478 | 1,106 | 19 | 2,603 | 63.77 % | | |
| 合 計 | | 62,116 | 17,873 | 10,067 | 188 | 28,128 | 45.28 % | | |

3 開票に関する調

(1) 開票事務

| | |
|----------|------------------|
| 選挙会開始時間 | 8月6日（日）午後8時00分 |
| 選挙会会場 | 須賀川市中央体育館 |
| 選挙長 | 室井 宏 |
| 選挙立会人 | 10人 |
| 選挙会事務従事者 | 146人（うち登録市民 31人） |

(2) 開票人員構成

| 係 名 | 主 任 | 副 主 任 | 係 員 | 計 |
|------------|-----|-------|------------------|-----|
| 総括（開票管理者） | (1) | | | (1) |
| 開 票 係 | 1 | 1 | 48 (うち登録市民31) | 50 |
| 分 類 機 係 | 1 | 0 | 3 | 4 |
| 分 類 点 検 係 | 1 | 1 | 19 | 21 |
| 計 数 係 | 1 | 1 | 16 | 18 |
| 審 査 係 | 1 | 1 | 7 | 9 |
| 速 報 係 | 1 | 1 | 9 | 11 |
| 会場（投票箱受理）係 | 1 | 1 | 11 | 13 |
| 庶 務 係 | 1 | 1 | 18 | 20 |
| 計 | 8 | 7 | 131 | 146 |

(3) 開票結果

| 種 別 | 選挙区分 |
|-------|---------|
| | 須賀川市開票区 |
| 投票者数 | 28,128 |
| 投票総数 | 28,128 |
| 有効投票 | 27,707 |
| 無効投票 | 421 |
| 無効投票率 | 1.50% |
| 按分票 | 20 |
| 持ち帰り票 | 0 |

(4) 候補者等別得票数 (定数24名)

| 得票順位 | 候補者指名 | 党 . 派 | 得 票 数 | 当落の別 |
|------|--------|-------|------------|------|
| 1 | 深谷 勝仁 | 無所属 | 3,141.123 | 当 |
| 2 | 松川 勇治 | 無所属 | 1,914.000 | 当 |
| 3 | 鈴木 正勝 | 公明党 | 1,640.222 | 当 |
| 4 | 大河内 和彦 | 無所属 | 1,380.000 | 当 |
| 5 | 深谷 政憲 | 無所属 | 1,334.876 | 当 |
| 6 | 大寺 正晃 | 無所属 | 1,278.000 | 当 |
| 7 | 溝井 光夫 | 無所属 | 1,206.000 | 当 |
| 8 | 佐藤 瞭二 | 無所属 | 1,203.000 | 当 |
| 9 | 横田 洋子 | 日本共産党 | 1,159.000 | 当 |
| 10 | 鈴木 洋二 | 無所属 | 1,078.777 | 当 |
| 11 | 本田 勝善 | 無所属 | 1,078.000 | 当 |
| 12 | 浜尾 一美 | 無所属 | 1,072.000 | 当 |
| 13 | 五十嵐 伸 | 無所属 | 1,067.000 | 当 |
| 14 | 堂脇 明奈 | 日本共産党 | 1,039.000 | 当 |
| 15 | 大内 康司 | 自由民主党 | 1,016.000 | 当 |
| 16 | 古川 達也 | 無所属 | 891.000 | 当 |
| 17 | 市村 喜雄 | 無所属 | 881.000 | 当 |
| 17 | 関根 篤志 | 無所属 | 881.000 | 当 |
| 19 | 斉藤 秀幸 | 無所属 | 768.000 | 当 |
| 20 | 石堂 正章 | 無所属 | 767.000 | 当 |
| 21 | 柏村 修吾 | 無所属 | 722.000 | 当 |
| 22 | 大柿 貞夫 | 無所属 | 588.000 | 当 |
| 23 | 熊谷 勝幸 | 無所属 | 573.000 | 当 |
| 24 | 小野 裕史 | 無所属 | 516.000 | 当 |
| 25 | 櫻井 誠 | 無所属 | 513.000 | |
| 計 | | | 27,706.998 | |

(5) 無効投票内訳

| 無効の事由 | 無効投票数 |
|-----------------------------------|-------|
| 所定の用紙を用いないもの | 0 |
| 候補者でない者又は候補者となることができない者の氏名を記載したもの | 11 |
| 2人以上の候補者の氏名を記載したもの | 0 |
| 被選挙権のない候補者の氏名を記載したもの | 0 |
| 候補者の氏名のほか、他事を記載したもの | 8 |
| 候補者の氏名を自書しないもの | 0 |
| 候補者の何人を記載したかを確認し難いもの | 37 |
| 白紙投票 | 220 |
| 単に雑事を記載したもの | 92 |
| 単に記号、符号を記載したもの | 53 |
| 計 | 421 |

(6) 法定得票数及び供託金没収点

法定得票数 288.614

供託金没収点 115.445

(7) 按分票内訳

深谷 13票 深谷かつひと 9.123票、ふかや政憲 3.876票

鈴木 7票 鈴木正勝 4.222票、鈴木ようじ 2.777票

(8) 選挙会終了時間

8月6日 午後10時30分

4 経費関係

(1) 選挙執行経費 56,358,930 円

(2) 主な経費

| | |
|---------------------------------|--|
| ア 選挙公報配付謝礼 | 347,505 円 |
| 一世帯当たり | 15 円 (23,167件) |
| イ 公営ポスター掲示場設置・撤去委託料 (3段30区画) | 8,750,500 円 (370箇所) 一箇所当たり 23,650 円 |
| ウ 投票所借上料 | 155,000 円 |
| 一投票所当たり | 5,000 円 (29箇所) |
| | 10,000 円 (堀込集落センター) |

エ 選挙公営制度交付金

| 内 訳 | 候補者数 | 公費負担額 (円) | |
|-------------------|---------|------------|-----------|
| 選挙運動用はがき郵送料 | 25 | 2,190,321 | |
| 選挙運動用自動車 (ハイヤー方式) | 1 | 451,500 | |
| 選挙運動用自動車 (レンタル方式) | 23 | 4,843,792 | |
| レンタル方式の内訳 | 自動車の借入れ | 21 | 2,347,400 |
| | 燃料の供給 | 21 | 508,892 |
| | 運転手の雇用 | 23 | 1,987,500 |
| 選挙運動用ビラ作成 | 20 | 579,510 | |
| 選挙運動用ポスター作成 | 25 | 9,252,590 | |
| 計 | | 17,317,713 | |

5 啓発事業実施状況

- (1) 市庁舎・須賀川駅前広告塔に啓発懸垂幕・看板設置 (2箇所)
- (2) 広報車積載看板設置 (1基)
- (3) 啓発のぼり設置 (各コミュニティセンター8箇所)
- (4) 街頭啓発 (3箇所 24人参加)
- (5) 啓発ポスターの掲示依頼 (198事業所)
- (6) 大型店舗・事業所の店内・社内啓発放送依頼 (67事業所)
- (7) ホームページやSNSの活用
- (8) 新聞広告 (4紙)
- (9) 防災行政無線による放送
- (10) 乗合タクシー利用による期日前投票所への移動支援 (3名3,000円)
- (11) 啓発資材の作成状況
 - ・ポケットティッシュ 2,000 個
 - ・選挙啓発チラシ 8,000 枚
 - ・投票済シール 2,000 枚
 - ・選挙クイズ景品 (電子メモパッド) 20 個

6 その他

(1) 公営ポスター掲示場設置状況

| 地域別 | 区画数 | 設置箇所数 | 地域別 | 区画数 | 設置箇所数 |
|-------|------|-------|-------|------|-------|
| 須賀川地域 | 30区画 | 70箇所 | 仁井田地域 | 30区画 | 29箇所 |
| 浜田地域 | 〃 | 20箇所 | 大東地域 | 〃 | 45箇所 |
| 西袋地域 | 〃 | 47箇所 | 長沼地域 | 〃 | 49箇所 |
| 稲田地域 | 〃 | 29箇所 | 岩瀬地域 | 〃 | 48箇所 |
| 小塩江地域 | 〃 | 33箇所 | 計 | 〃 | 370箇所 |

(2) 公営施設使用の個人演説会開催状況

なし

(3) 選挙運動費用支出制限額

3,511,900円

【参考】

任期満了に伴う今回の須賀川市議会議員一般選挙は、前回の選挙が市制施行以来初めての無投票となり、8年ぶりの市議会議員選挙となりました。議員定数24人のところ25人が立候補し、少数激戦の選挙戦となりました。

しかしながら、有権者の関心は高まらず、投票率は前々回の55.89%から10.61%下回り、過去最低の45.28%となりました。

一方、開票事務については、投票用紙分類機を活用するなどして、開票事務の正確性と迅速化に向けての改善に取り組みました。

◎ 移動期日前投票所の設置

今回の選挙では、投票設備を積んだバスで市内の一部地域や商業施設に出向く「移動期日前投票所」を設置した。

- 設置日時及び設置場所：8月 2日（水） 14:00～16:00 イオンタウン須賀川
- 3日（木） 9:30～11:30 勢至堂滝集会所
- 14:00～16:00 滝集会所

○投票者数：48人（イオンタウン須賀川22人、勢至堂集会所10人、滝集会所16人）

◎ 商業施設での投票所開設

今回の選挙では、市内2箇所の商業施設内に投票所を開設した。

- ・須賀川第三投票所：いちい須賀川東店
- ・志茂・小中投票所：ショッピングパークアスク

◎ 主な啓発

街頭啓発の一環として8月2日に市内3箇所の商業施設で街頭啓発を行いました。投票所では、選挙クイズ「家族そろって選挙に行こう！」の受付や選挙パスポート・投票済シールの希望者への配布を行いました。

7 年代別投票状況調(須賀川市議会議員一般選挙)
[須賀川市全体]

| 年代別 | 項目 男女別 | 当日有権者数(人) | | | 投票者数(人) | | | 投票率(%) | | |
|--------|-----------|-----------|--------|--------|---------|--------|--------|--------|-------|-------|
| | | 男 | 女 | 計 | 男 | 女 | 計 | 男 | 女 | 計 |
| 18歳 | | 338 | 387 | 725 | 107 | 137 | 244 | 31.66 | 35.40 | 33.66 |
| 19歳 | | 339 | 338 | 677 | 81 | 79 | 160 | 23.89 | 23.37 | 23.63 |
| 20～24歳 | | 1,702 | 1,473 | 3,175 | 369 | 336 | 705 | 21.68 | 22.81 | 22.20 |
| 25～29歳 | | 1,663 | 1,380 | 3,043 | 393 | 377 | 770 | 23.63 | 27.32 | 25.30 |
| 30～34歳 | | 1,732 | 1,603 | 3,335 | 475 | 509 | 984 | 27.42 | 31.75 | 29.51 |
| 35～39歳 | | 2,303 | 2,006 | 4,309 | 745 | 730 | 1,475 | 32.35 | 36.39 | 34.23 |
| 40～44歳 | | 2,424 | 2,360 | 4,784 | 824 | 952 | 1,776 | 33.99 | 40.34 | 37.12 |
| 45～49歳 | | 2,653 | 2,530 | 5,183 | 1,034 | 1,112 | 2,146 | 38.97 | 43.95 | 41.40 |
| 50～54歳 | | 2,603 | 2,432 | 5,035 | 1,126 | 1,104 | 2,230 | 43.26 | 45.39 | 44.29 |
| 55～59歳 | | 2,357 | 2,333 | 4,690 | 1,118 | 1,209 | 2,327 | 47.43 | 51.82 | 49.62 |
| 60～64歳 | | 2,545 | 2,540 | 5,085 | 1,407 | 1,482 | 2,889 | 55.28 | 58.35 | 56.81 |
| 65～69歳 | | 2,705 | 2,786 | 5,491 | 1,646 | 1,765 | 3,411 | 60.85 | 63.35 | 62.12 |
| 70～74歳 | | 2,803 | 3,059 | 5,862 | 1,781 | 1,949 | 3,730 | 63.54 | 63.71 | 63.63 |
| 75～79歳 | | 1,892 | 2,086 | 3,978 | 1,200 | 1,270 | 2,470 | 63.42 | 60.88 | 62.09 |
| 80歳以上 | | 2,365 | 4,379 | 6,744 | 1,208 | 1,603 | 2,811 | 51.08 | 36.61 | 41.68 |
| 計 | | 30,424 | 31,692 | 62,116 | 13,514 | 14,614 | 28,128 | 44.42 | 46.11 | 45.28 |

[須賀川地域]

| 年代別 | 項目 男女別 | 当日有権者数(人) | | | 投票者数(人) | | | 投票率(%) | | |
|--------|-----------|-----------|--------|--------|---------|-------|-------|--------|-------|-------|
| | | 男 | 女 | 計 | 男 | 女 | 計 | 男 | 女 | 計 |
| 18歳 | | 127 | 130 | 257 | 34 | 45 | 79 | 26.77 | 34.62 | 30.74 |
| 19歳 | | 119 | 111 | 230 | 27 | 23 | 50 | 22.69 | 20.72 | 21.74 |
| 20～24歳 | | 615 | 572 | 1,187 | 102 | 113 | 215 | 16.59 | 19.76 | 18.11 |
| 25～29歳 | | 616 | 562 | 1,178 | 131 | 152 | 283 | 21.27 | 27.05 | 24.02 |
| 30～34歳 | | 634 | 655 | 1,289 | 172 | 197 | 369 | 27.13 | 30.08 | 28.63 |
| 35～39歳 | | 846 | 756 | 1,602 | 260 | 263 | 523 | 30.73 | 34.79 | 32.65 |
| 40～44歳 | | 836 | 879 | 1,715 | 276 | 327 | 603 | 33.01 | 37.20 | 35.16 |
| 45～49歳 | | 983 | 991 | 1,974 | 345 | 405 | 750 | 35.10 | 40.87 | 37.99 |
| 50～54歳 | | 993 | 896 | 1,889 | 422 | 390 | 812 | 42.50 | 43.53 | 42.99 |
| 55～59歳 | | 787 | 799 | 1,586 | 327 | 381 | 708 | 41.55 | 47.68 | 44.64 |
| 60～64歳 | | 773 | 816 | 1,589 | 364 | 444 | 808 | 47.09 | 54.41 | 50.85 |
| 65～69歳 | | 852 | 913 | 1,765 | 480 | 529 | 1,009 | 56.34 | 57.94 | 57.17 |
| 70～74歳 | | 836 | 1,021 | 1,857 | 480 | 603 | 1,083 | 57.42 | 59.06 | 58.32 |
| 75～79歳 | | 666 | 780 | 1,446 | 395 | 441 | 836 | 59.31 | 56.54 | 57.81 |
| 80歳以上 | | 867 | 1,601 | 2,468 | 428 | 627 | 1,055 | 49.37 | 39.16 | 42.75 |
| 計 | | 10,550 | 11,482 | 22,032 | 4,243 | 4,940 | 9,183 | 40.22 | 43.02 | 41.68 |

[浜田地域]

| 年代別 | 項目 男女別 | 当日有権者数(人) | | | 投票者数(人) | | | 投票率(%) | | |
|--------|-----------|-----------|-----|-------|---------|-----|-----|--------|-------|-------|
| | | 男 | 女 | 計 | 男 | 女 | 計 | 男 | 女 | 計 |
| 18歳 | | 9 | 13 | 22 | 4 | 4 | 8 | 44.44 | 30.77 | 36.36 |
| 19歳 | | 11 | 8 | 19 | 1 | 3 | 4 | 9.09 | 37.50 | 21.05 |
| 20～24歳 | | 42 | 52 | 94 | 7 | 11 | 18 | 16.67 | 21.15 | 19.15 |
| 25～29歳 | | 39 | 37 | 76 | 9 | 11 | 20 | 23.08 | 29.73 | 26.32 |
| 30～34歳 | | 41 | 36 | 77 | 12 | 11 | 23 | 29.27 | 30.56 | 29.87 |
| 35～39歳 | | 39 | 24 | 63 | 15 | 10 | 25 | 38.46 | 41.67 | 39.68 |
| 40～44歳 | | 56 | 67 | 123 | 21 | 29 | 50 | 37.50 | 43.28 | 40.65 |
| 45～49歳 | | 73 | 66 | 139 | 26 | 24 | 50 | 35.62 | 36.36 | 35.97 |
| 50～54歳 | | 78 | 78 | 156 | 33 | 31 | 64 | 42.31 | 39.74 | 41.03 |
| 55～59歳 | | 81 | 75 | 156 | 40 | 40 | 80 | 49.38 | 53.33 | 51.28 |
| 60～64歳 | | 105 | 87 | 192 | 49 | 51 | 100 | 46.67 | 58.62 | 52.08 |
| 65～69歳 | | 85 | 97 | 182 | 53 | 63 | 116 | 62.35 | 64.95 | 63.74 |
| 70～74歳 | | 119 | 97 | 216 | 77 | 61 | 138 | 64.71 | 62.89 | 63.89 |
| 75～79歳 | | 62 | 67 | 129 | 39 | 41 | 80 | 62.90 | 61.19 | 62.02 |
| 80歳以上 | | 78 | 139 | 217 | 43 | 40 | 83 | 55.13 | 28.78 | 38.25 |
| 計 | | 918 | 943 | 1,861 | 429 | 430 | 859 | 46.73 | 45.60 | 46.16 |

[西袋地域]

| 年代別 | 項目 男女別 | 当日有権者数(人) | | | 投票者数(人) | | | 投票率(%) | | |
|--------|-----------|-----------|-------|--------|---------|-------|-------|--------|-------|-------|
| | | 男 | 女 | 計 | 男 | 女 | 計 | 男 | 女 | 計 |
| 18歳 | | 71 | 88 | 159 | 19 | 25 | 44 | 26.76 | 28.41 | 27.67 |
| 19歳 | | 67 | 73 | 140 | 11 | 14 | 25 | 16.42 | 19.18 | 17.86 |
| 20～24歳 | | 385 | 309 | 694 | 80 | 67 | 147 | 20.78 | 21.68 | 21.18 |
| 25～29歳 | | 410 | 330 | 740 | 87 | 74 | 161 | 21.22 | 22.42 | 21.76 |
| 30～34歳 | | 406 | 391 | 797 | 93 | 116 | 209 | 22.91 | 29.67 | 26.22 |
| 35～39歳 | | 501 | 445 | 946 | 171 | 145 | 316 | 34.13 | 32.58 | 33.40 |
| 40～44歳 | | 568 | 547 | 1,115 | 144 | 190 | 334 | 25.35 | 34.73 | 29.96 |
| 45～49歳 | | 555 | 536 | 1,091 | 197 | 204 | 401 | 35.50 | 38.06 | 36.76 |
| 50～54歳 | | 545 | 527 | 1,072 | 199 | 215 | 414 | 36.51 | 40.80 | 38.62 |
| 55～59歳 | | 457 | 458 | 915 | 186 | 213 | 399 | 40.70 | 46.51 | 43.61 |
| 60～64歳 | | 452 | 497 | 949 | 219 | 254 | 473 | 48.45 | 51.11 | 49.84 |
| 65～69歳 | | 494 | 529 | 1,023 | 245 | 291 | 536 | 49.60 | 55.01 | 52.39 |
| 70～74歳 | | 515 | 584 | 1,099 | 278 | 323 | 601 | 53.98 | 55.31 | 54.69 |
| 75～79歳 | | 333 | 338 | 671 | 199 | 190 | 389 | 59.76 | 56.21 | 57.97 |
| 80歳以上 | | 360 | 698 | 1,058 | 165 | 208 | 373 | 45.83 | 29.80 | 35.26 |
| 計 | | 6,119 | 6,350 | 12,469 | 2,293 | 2,529 | 4,822 | 37.47 | 39.83 | 38.67 |

[稲田地域]

| 年代別 | 項目 男女別 | 当日有権者数(人) | | | 投票者数(人) | | | 投票率(%) | | |
|--------|-----------|-----------|-------|-------|---------|-----|-------|--------|-------|-------|
| | | 男 | 女 | 計 | 男 | 女 | 計 | 男 | 女 | 計 |
| 18歳 | | 10 | 17 | 27 | 2 | 7 | 9 | 20.00 | 41.18 | 33.33 |
| 19歳 | | 18 | 14 | 32 | 6 | 4 | 10 | 33.33 | 28.57 | 31.25 |
| 20～24歳 | | 80 | 67 | 147 | 18 | 10 | 28 | 22.50 | 14.93 | 19.05 |
| 25～29歳 | | 76 | 57 | 133 | 17 | 24 | 41 | 22.37 | 42.11 | 30.83 |
| 30～34歳 | | 87 | 68 | 155 | 21 | 19 | 40 | 24.14 | 27.94 | 25.81 |
| 35～39歳 | | 100 | 87 | 187 | 38 | 41 | 79 | 38.00 | 47.13 | 42.25 |
| 40～44歳 | | 125 | 81 | 206 | 44 | 39 | 83 | 35.20 | 48.15 | 40.29 |
| 45～49歳 | | 125 | 122 | 247 | 49 | 49 | 98 | 39.20 | 40.16 | 39.68 |
| 50～54歳 | | 133 | 100 | 233 | 54 | 51 | 105 | 40.60 | 51.00 | 45.06 |
| 55～59歳 | | 96 | 102 | 198 | 47 | 54 | 101 | 48.96 | 52.94 | 51.01 |
| 60～64歳 | | 137 | 148 | 285 | 93 | 92 | 185 | 67.88 | 62.16 | 64.91 |
| 65～69歳 | | 172 | 174 | 346 | 116 | 121 | 237 | 67.44 | 69.54 | 68.50 |
| 70～74歳 | | 174 | 178 | 352 | 118 | 126 | 244 | 67.82 | 70.79 | 69.32 |
| 75～79歳 | | 107 | 116 | 223 | 74 | 68 | 142 | 69.16 | 58.62 | 63.68 |
| 80歳以上 | | 122 | 199 | 321 | 61 | 72 | 133 | 50.00 | 36.18 | 41.43 |
| 計 | | 1,562 | 1,530 | 3,092 | 758 | 777 | 1,535 | 48.53 | 50.78 | 49.64 |

[小塩江地域]

| 年代別 | 項目 男女別 | 当日有権者数(人) | | | 投票者数(人) | | | 投票率(%) | | |
|--------|-----------|-----------|-------|-------|---------|-----|-------|--------|-------|-------|
| | | 男 | 女 | 計 | 男 | 女 | 計 | 男 | 女 | 計 |
| 18歳 | | 17 | 32 | 49 | 4 | 11 | 15 | 23.53 | 34.38 | 30.61 |
| 19歳 | | 23 | 25 | 48 | 5 | 8 | 13 | 21.74 | 32.00 | 27.08 |
| 20～24歳 | | 91 | 78 | 169 | 18 | 16 | 34 | 19.78 | 20.51 | 20.12 |
| 25～29歳 | | 86 | 73 | 159 | 25 | 21 | 46 | 29.07 | 28.77 | 28.93 |
| 30～34歳 | | 113 | 91 | 204 | 30 | 35 | 65 | 26.55 | 38.46 | 31.86 |
| 35～39歳 | | 158 | 122 | 280 | 53 | 40 | 93 | 33.54 | 32.79 | 33.21 |
| 40～44歳 | | 157 | 160 | 317 | 55 | 69 | 124 | 35.03 | 43.13 | 39.12 |
| 45～49歳 | | 175 | 140 | 315 | 70 | 66 | 136 | 40.00 | 47.14 | 43.17 |
| 50～54歳 | | 120 | 142 | 262 | 51 | 67 | 118 | 42.50 | 47.18 | 45.04 |
| 55～59歳 | | 172 | 140 | 312 | 93 | 74 | 167 | 54.07 | 52.86 | 53.53 |
| 60～64歳 | | 161 | 158 | 319 | 101 | 96 | 197 | 62.73 | 60.76 | 61.76 |
| 65～69歳 | | 162 | 166 | 328 | 105 | 112 | 217 | 64.81 | 67.47 | 66.16 |
| 70～74歳 | | 166 | 180 | 346 | 117 | 121 | 238 | 70.48 | 67.22 | 68.79 |
| 75～79歳 | | 129 | 106 | 235 | 87 | 71 | 158 | 67.44 | 66.98 | 67.23 |
| 80歳以上 | | 128 | 232 | 360 | 67 | 79 | 146 | 52.34 | 34.05 | 40.56 |
| 計 | | 1,858 | 1,845 | 3,703 | 881 | 886 | 1,767 | 47.42 | 48.02 | 47.72 |

[仁井田地域]

| 年代別 | 項目 男女別 | 当日有権者数(人) | | | 投票者数(人) | | | 投票率(%) | | |
|--------|-----------|-----------|-------|-------|---------|-------|-------|--------|-------|-------|
| | | 男 | 女 | 計 | 男 | 女 | 計 | 男 | 女 | 計 |
| 18歳 | | 30 | 49 | 79 | 5 | 17 | 22 | 16.67 | 34.69 | 27.85 |
| 19歳 | | 45 | 38 | 83 | 11 | 8 | 19 | 24.44 | 21.05 | 22.89 |
| 20～24歳 | | 181 | 137 | 318 | 35 | 31 | 66 | 19.34 | 22.63 | 20.75 |
| 25～29歳 | | 161 | 137 | 298 | 36 | 33 | 69 | 22.36 | 24.09 | 23.15 |
| 30～34歳 | | 181 | 150 | 331 | 57 | 41 | 98 | 31.49 | 27.33 | 29.61 |
| 35～39歳 | | 292 | 270 | 562 | 69 | 85 | 154 | 23.63 | 31.48 | 27.40 |
| 40～44歳 | | 256 | 263 | 519 | 80 | 87 | 167 | 31.25 | 33.08 | 32.18 |
| 45～49歳 | | 292 | 258 | 550 | 104 | 110 | 214 | 35.62 | 42.64 | 38.91 |
| 50～54歳 | | 294 | 282 | 576 | 114 | 113 | 227 | 38.78 | 40.07 | 39.41 |
| 55～59歳 | | 282 | 290 | 572 | 124 | 135 | 259 | 43.97 | 46.55 | 45.28 |
| 60～64歳 | | 300 | 313 | 613 | 163 | 171 | 334 | 54.33 | 54.63 | 54.49 |
| 65～69歳 | | 305 | 286 | 591 | 180 | 187 | 367 | 59.02 | 65.38 | 62.10 |
| 70～74歳 | | 266 | 285 | 551 | 169 | 162 | 331 | 63.53 | 56.84 | 60.07 |
| 75～79歳 | | 165 | 190 | 355 | 97 | 115 | 212 | 58.79 | 60.53 | 59.72 |
| 80歳以上 | | 198 | 368 | 566 | 103 | 132 | 235 | 52.02 | 35.87 | 41.52 |
| 計 | | 3,248 | 3,316 | 6,564 | 1,347 | 1,427 | 2,774 | 41.47 | 43.03 | 42.26 |

[大東地域]

| 年代別 | 項目 男女別 | 当日有権者数(人) | | | 投票者数(人) | | | 投票率(%) | | |
|--------|-----------|-----------|-------|-------|---------|-------|-------|--------|-------|-------|
| | | 男 | 女 | 計 | 男 | 女 | 計 | 男 | 女 | 計 |
| 18歳 | | 22 | 16 | 38 | 10 | 5 | 15 | 45.45 | 31.25 | 39.47 |
| 19歳 | | 19 | 22 | 41 | 7 | 3 | 10 | 36.84 | 13.64 | 24.39 |
| 20～24歳 | | 95 | 97 | 192 | 31 | 27 | 58 | 32.63 | 27.84 | 30.21 |
| 25～29歳 | | 90 | 60 | 150 | 29 | 21 | 50 | 32.22 | 35.00 | 33.33 |
| 30～34歳 | | 87 | 61 | 148 | 26 | 26 | 52 | 29.89 | 42.62 | 35.14 |
| 35～39歳 | | 101 | 95 | 196 | 40 | 39 | 79 | 39.60 | 41.05 | 40.31 |
| 40～44歳 | | 135 | 135 | 270 | 55 | 68 | 123 | 40.74 | 50.37 | 45.56 |
| 45～49歳 | | 148 | 148 | 296 | 79 | 85 | 164 | 53.38 | 57.43 | 55.41 |
| 50～54歳 | | 167 | 145 | 312 | 85 | 73 | 158 | 50.90 | 50.34 | 50.64 |
| 55～59歳 | | 170 | 148 | 318 | 99 | 96 | 195 | 58.24 | 64.86 | 61.32 |
| 60～64歳 | | 186 | 152 | 338 | 122 | 111 | 233 | 65.59 | 73.03 | 68.93 |
| 65～69歳 | | 197 | 202 | 399 | 151 | 135 | 286 | 76.65 | 66.83 | 71.68 |
| 70～74歳 | | 243 | 248 | 491 | 166 | 183 | 349 | 68.31 | 73.79 | 71.08 |
| 75～79歳 | | 158 | 167 | 325 | 113 | 107 | 220 | 71.52 | 64.07 | 67.69 |
| 80歳以上 | | 192 | 357 | 549 | 102 | 134 | 236 | 53.13 | 37.54 | 42.99 |
| 計 | | 2,010 | 2,053 | 4,063 | 1,115 | 1,113 | 2,228 | 55.47 | 54.21 | 54.84 |

[長沼地域]

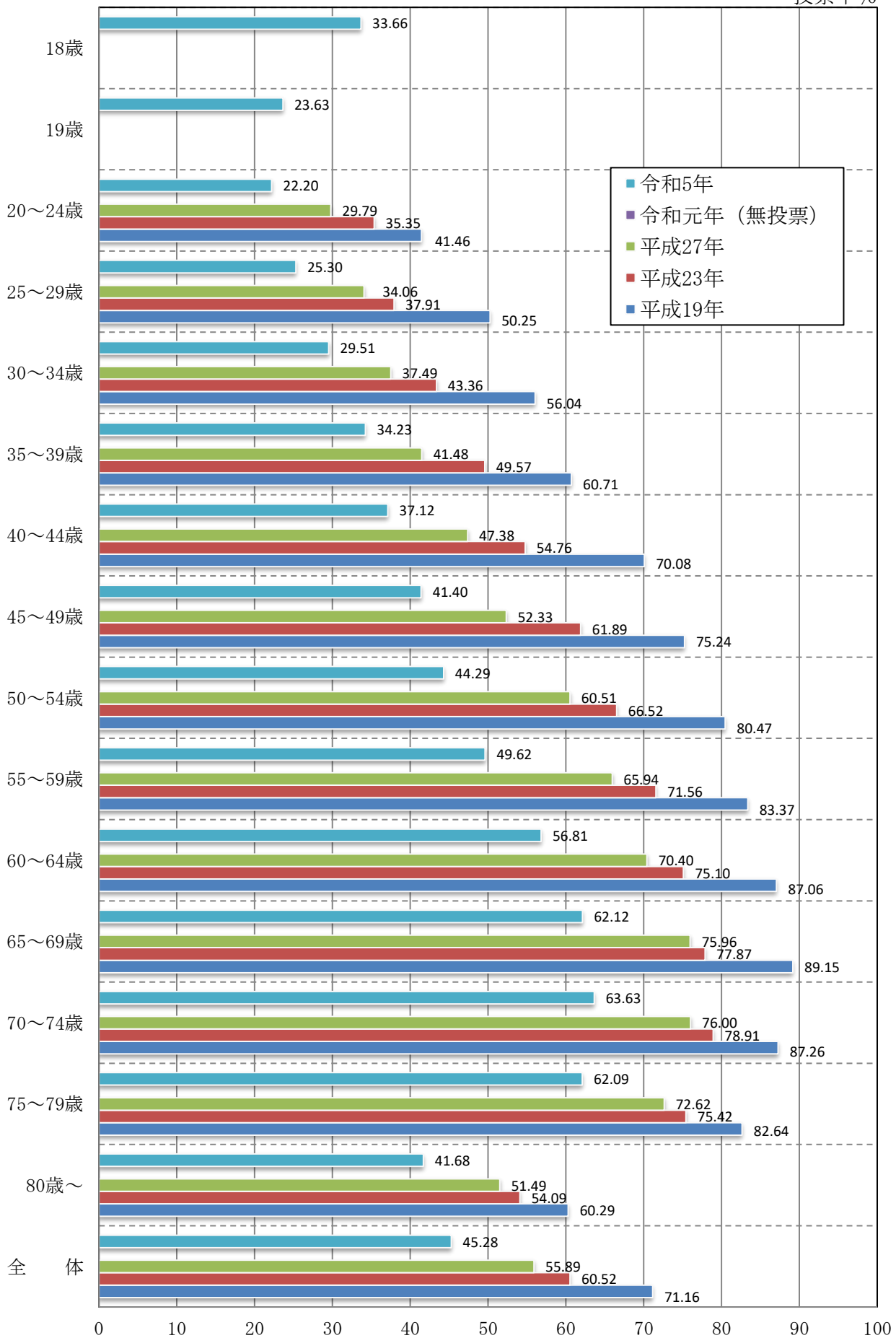
| 年代別 | 項目 | | 当日有権者数(人) | | | 投票者数(人) | | | 投票率(%) | | |
|--------|-----|--|-----------|-------|-------|---------|-------|-------|--------|-------|-------|
| | 男女別 | | 男 | 女 | 計 | 男 | 女 | 計 | 男 | 女 | 計 |
| 18歳 | | | 26 | 23 | 49 | 12 | 12 | 24 | 46.15 | 52.17 | 48.98 |
| 19歳 | | | 19 | 22 | 41 | 6 | 5 | 11 | 31.58 | 22.73 | 26.83 |
| 20～24歳 | | | 112 | 98 | 210 | 33 | 35 | 68 | 29.46 | 35.71 | 32.38 |
| 25～29歳 | | | 93 | 63 | 156 | 22 | 17 | 39 | 23.66 | 26.98 | 25.00 |
| 30～34歳 | | | 95 | 68 | 163 | 31 | 22 | 53 | 32.63 | 32.35 | 32.52 |
| 35～39歳 | | | 140 | 113 | 253 | 47 | 59 | 106 | 33.57 | 52.21 | 41.90 |
| 40～44歳 | | | 137 | 102 | 239 | 69 | 59 | 128 | 50.36 | 57.84 | 53.56 |
| 45～49歳 | | | 172 | 147 | 319 | 96 | 90 | 186 | 55.81 | 61.22 | 58.31 |
| 50～54歳 | | | 129 | 129 | 258 | 71 | 72 | 143 | 55.04 | 55.81 | 55.43 |
| 55～59歳 | | | 161 | 149 | 310 | 91 | 93 | 184 | 56.52 | 62.42 | 59.35 |
| 60～64歳 | | | 201 | 181 | 382 | 133 | 122 | 255 | 66.17 | 67.40 | 66.75 |
| 65～69歳 | | | 218 | 207 | 425 | 152 | 155 | 307 | 69.72 | 74.88 | 72.24 |
| 70～74歳 | | | 251 | 248 | 499 | 188 | 185 | 373 | 74.90 | 74.60 | 74.75 |
| 75～79歳 | | | 141 | 161 | 302 | 98 | 110 | 208 | 69.50 | 68.32 | 68.87 |
| 80歳以上 | | | 225 | 419 | 644 | 125 | 147 | 272 | 55.56 | 35.08 | 42.24 |
| 計 | | | 2,120 | 2,130 | 4,250 | 1,174 | 1,183 | 2,357 | 55.38 | 55.54 | 55.46 |

[岩瀬地域]

| 年代別 | 項目 | | 当日有権者数(人) | | | 投票者数(人) | | | 投票率(%) | | |
|--------|-----|--|-----------|-------|-------|---------|-------|-------|--------|-------|-------|
| | 男女別 | | 男 | 女 | 計 | 男 | 女 | 計 | 男 | 女 | 計 |
| 18歳 | | | 26 | 19 | 45 | 17 | 11 | 28 | 65.38 | 57.89 | 62.22 |
| 19歳 | | | 18 | 25 | 43 | 7 | 11 | 18 | 38.89 | 44.00 | 41.86 |
| 20～24歳 | | | 101 | 63 | 164 | 45 | 26 | 71 | 44.55 | 41.27 | 43.29 |
| 25～29歳 | | | 92 | 61 | 153 | 37 | 24 | 61 | 40.22 | 39.34 | 39.87 |
| 30～34歳 | | | 88 | 83 | 171 | 33 | 42 | 75 | 37.50 | 50.60 | 43.86 |
| 35～39歳 | | | 126 | 94 | 220 | 52 | 48 | 100 | 41.27 | 51.06 | 45.45 |
| 40～44歳 | | | 154 | 126 | 280 | 80 | 84 | 164 | 51.95 | 66.67 | 58.57 |
| 45～49歳 | | | 130 | 122 | 252 | 68 | 79 | 147 | 52.31 | 64.75 | 58.33 |
| 50～54歳 | | | 144 | 133 | 277 | 97 | 92 | 189 | 67.36 | 69.17 | 68.23 |
| 55～59歳 | | | 151 | 172 | 323 | 111 | 123 | 234 | 73.51 | 71.51 | 72.45 |
| 60～64歳 | | | 230 | 188 | 418 | 163 | 141 | 304 | 70.87 | 75.00 | 72.73 |
| 65～69歳 | | | 220 | 212 | 432 | 164 | 172 | 336 | 74.55 | 81.13 | 77.78 |
| 70～74歳 | | | 233 | 218 | 451 | 188 | 185 | 373 | 80.69 | 84.86 | 82.71 |
| 75～79歳 | | | 131 | 161 | 292 | 98 | 127 | 225 | 74.81 | 78.88 | 77.05 |
| 80歳以上 | | | 195 | 366 | 561 | 114 | 164 | 278 | 58.46 | 44.81 | 49.55 |
| 計 | | | 2,039 | 2,043 | 4,082 | 1,274 | 1,329 | 2,603 | 62.48 | 65.05 | 63.77 |

市議会議員選挙における年代別投票率の推移

投票率%



須賀川市議会 議員一般選挙

投票日 **8月6日**



令和4年度須賀川市明るい選挙啓発ポスターコンクール作品展
中学生の部 優秀賞 須賀川第二中学校 藤原 夏希さん



棄権しないで
投票しましょう!!

須賀川市マスコットキャラクター

ボータン

期日前投票

7月31日(月)~8月5日(土)

場所：市役所・長沼保健センター・岩瀬市民サービスセンター
コミュニティプラザ・大東コミュニティセンター

※投票日当日都合が悪い方は、期日前投票を行う事が出来ます。

須賀川市選挙管理委員会・須賀川市明るい選挙推進協議会



8月6日(日)は須賀川市議会議員選挙の投票日です。
投票所には選挙権のない『子ども』も保護者と一緒に入ることができるよ。

将来、有権者になるみんなも、家族と一緒に投票所に行ってみよう!!



選挙クイズに答えて『電子メモパッド』をもらおう!

専用ペン付



正解者の中から抽選で20名の方にプレゼント!

須賀川市議会議員の定数は何名でしょうか?
① 12名 ② 24名 ③ 36名

須賀川市選挙管理委員会フェイスブックの過去の投稿をみるとわかるよ。



クイズの応募方法

下の応募用紙にクイズの答え、氏名、住所、年齢、学校名を書いて、投票所に持ってきてね。期日前投票は7月31日(月)から始まるよ。



問い合わせ

〒962-8601 須賀川市八幡町135 『須賀川市選挙管理委員会事務局』
TEL.88-9163

※当選者は、賞品の発送をもって発表に替えさせていただきます。
※投票が行われなくなったときは、この選挙クイズは行われません。

選挙管理委員会フェイスブック



キリトリ

はさみなどで切りはなしてください

キリトリ

応募用紙

| | | | |
|-----------|----------------|----|---|
| クイズの答え | 氏名 | 年齢 | 歳 |
| ※番号を書いてね。 | 学校名 | 学年 | 年 |
| | 住所 (〒 -) 須賀川市 | | |

(1) 令和5年8月6日(日) 執行

令和5年8月6日(日) 執行

須賀川市議会議員一般選挙選挙公報

須賀川市選挙管理委員会

青少年の健全育成

スポーツをとおして青少年の健全育成に努めます。
 ことなかれの風潮の定着を促進し、努めます。 ※こどもを無理な練習や過度な競争にかけません。
 自然環境の活用、環境教育の充実にも努めます。

健康的なスポーツの推進

健康な精神は健全な身体から。
 健康な身体は健全な生活から。市民生活の充実と健康づくりの推進に努めます。

福祉社会の充実

高齢者、障害者、子育て世代の生活の質を向上させることに努めます。
 高齢者の生活の質を向上させることに努めます。 ※高齢者の生活の質を向上させることに努めます。
 子育て世代の生活の質を向上させることに努めます。

あがるい豊かな街づくり

高齢者も若者も身体的に自由な人も安心して暮らせる街づくりを推進します。
 高齢者も若者も身体的に自由な人も安心して暮らせる街づくりを推進します。 ※高齢者も若者も身体的に自由な人も安心して暮らせる街づくりを推進します。
 高齢者も若者も身体的に自由な人も安心して暮らせる街づくりを推進します。

元 歴

- 昭和61年～平成1年 須賀川市立第二小学校PTA会長
- 平成20年～平成25年 自由民主党須賀川市支部支部長
- 平成4年～平成28年 須賀川地区保護司
- 平成6年～平成22年 須賀川市サッカー協会会長
- 平成8年～令和2年 須賀川市子ども会育成協議会会長
- 平成12年～令和3年 須賀川市明るい街づくり連合会会長

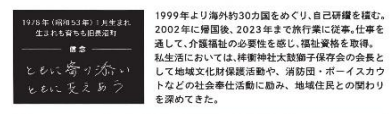
現 任

- 平成26年 自由民主党須賀川地区支部副委員長
- 令和3年 日本連行会福島県支部理事
- 令和4年 福島県子ども会育成協議会会長



須賀川市議会議員候補者
大内康司
 83歳

大人が輝く街をつくらう。
 子どもが誇れる未来へつなごう。



松川ゆうじが考える基本政策

- 1 過疎地域の「医療・福祉」と「交通手段」の拡充
 須賀川市の医療サービス施設の増設は、特に一部過疎地域において深刻となっており、2023年6月時点では長沼地区と遊離地区を併せても数軒のみです。高齢者は中心部の総合病院まで通っているのが現状ですが、そのための公共交通機関の確保も喫緊の課題であります。誰もが安心して暮らせる地域を目指すための「医療・福祉サービス」と、そのための「交通機関」の拡充を目指します。
- 2 「農業 × 福祉 × スポーツ」で健康で生き生きできる社会を
 医療サービスの拡充が喫緊の課題である一方で、医療行為のみでの健康維持にも限界があると感じています。日本全国において高齢化・長寿化が進んでいる中、いかに「健康で生き生き」できるかが今後の本質的な課題であることは間違いありません。農業とスポーツの息を並べて福祉を充実させることで、年齢・性別・障害の有無に関わらず、誰もが自分らしく健康で生き生きする社会の実現を目指します。
- 3 自然を活かした「環境と共生」する地域づくり
 須賀川市の自然環境を活かした地域づくりを推進します。具体的には、アウトドアイベントや自然を活かしたアクティビティの拡充、また「ゼロフォース」を目指したゴミ分別の徹底や環境教育を行うことで、環境負荷削減の先進地域となることを目指します。

須賀川市議会議員候補者
松川ゆうじ
 45歳

子どもの明日を応援します

全力で取り組みます!!

- 中心市街地活性化
- 物価高騰対策
- 子育て環境の充実
- 人口減少社会への取り組み

◆プロフィール
 生年月日 昭和31年12月1日(66歳)
 職 業 有限会社いづむら取締役
 職 位 スキー、釣道
 ◆生活経歴
 約149年 須賀川市立第二小学校卒業
 約149年 慶応義塾大学経済学部卒業
 約159年 須賀川市立第二小学校教員
 約161年 同校校長
 平成5年 須賀川市青年会議所理事
 平成11年 須賀川市議会議員(初当選)
 平成25年 須賀川市議会議員(再選)
 ◆現在
 須賀川市議会議員 6期目
 小中町内会会長
 須賀川市中央西府町協議会 事務局長

須賀川市議会議員候補者
市村よしお

「住んで良かった須賀川市」と
 思える住環境の整備を目指します。

防災 子育て 地域づくり

防災機関・施設の強化・充実を目指します。 教育・福祉の充実を目指します。 雇用拡大と地域のさらなる活性化を目指します。

斉藤秀幸プロフィール
 須賀川市の防災を考える会 事務局長
 赤十字奉仕団員
 市子ども会育成協議会副会長
 須賀川市立第二小学校PTA会長
 須賀川市子ども会役員会副会長
 須賀川市議会議員1期

約195年 須賀川市に生まれる
 昭和53年 同校小学校卒業
 平成3年 須賀川市立第二中学校卒業
 平成6年 須賀川市立高等学校卒業
 平成8年 須賀川市立第二高等学校卒業
 須賀川市建設工業入会
 須賀川市消防団4分団
 須賀川市消防団6分団副団長
 日本赤十字社救急救護員取得
 平成29年 「須賀川市の防災を考える会」 事務局長就任
 平成30年 応急手当員及び救護員(応急消防団第1期生)

須賀川市議会議員候補者
斉藤秀幸
 さいとうしゅうひでゆき

8月6日(日)は
須賀川市議会議員一般選挙投票日
 棄権しないで投票しましょう。
 ※投票時間は、午前7時から午後6時です。



※この選挙公報は、候補者が作成した原稿をそのまま掲載したものです。

子育て支援3つのゼロを

学 校 給食費ゼロ
必要なお金は、約3.4億円。市予算の1%でできます。

18歳まで国保均等割ゼロ
※現在、就学前まで半額

3歳未満の保育料ゼロ
※現在、3～5歳が無料

高齢者に安心
高齢者の交通手段支援
●バス・タクシーへの補助拡充を
補聴器購入補助 国保・介護保険軽減

持続可能な農業
●価格補償・所得補償など直接支援の拡充
●物価高騰による燃料・飼料・肥料代補助拡充

地元企業
のいない
マイナ
カード
一本化で
原発汚染水を海に流すな
保険証を廃止するな

QRコード
QRコード
QRコード

詳しくはWEBサイト

事務所 須賀川市牛袋町106 電話 0248-76-0781



横田 ようこ
日本共産党

1968年須賀川市生まれ
西宮一小・四野中・須賀川女子高・
中央大大学院一応卒
2015年から須賀川市議2期

須賀川市民の 生涯 架け橋になります

- 教育** 新しい時代を生き抜くための教育に取り組みます 空港のある街として、国際理解教育に力を入れます
- 観光** 「2人の円谷・須賀川市」をPRし、世界へ発信します 牡丹園周辺を整備し、観光と産業を発展させます
- 医療** 子どもからお年寄りまで、市民の利便性を第一に考えます 健康で長生きするための事業に取り組みます
- 産業** 中心市街地の活性化に取り組みます 新しいビジネスと雇用を生み出します

50年後を見据えた 街づくりに 取り組みます!

●略 居 1967年(昭和36年)9月25日生 栄光幼稚園卒 須賀川市立第一小学校卒 須賀川市立第一中学校卒 福島県立須賀川高等学校専攻科卒 現職 須賀川市議会議員3期



おおてら 大寺まさあき
須賀川市議会議員候補者

「いのち」と「くらし」最優先

子育て支援3つのゼロ
給食費ゼロ 県内28市町村が給食費無料
国保均等割ゼロ 18歳まで
保育料ゼロ 3歳未満

高齢者に3つの安心
◎補聴器購入費用に支援
◎国保・介護保険料軽減
◎交通手段拡充・タクシー利用補助・循環バス等の拡充

国や県に求めます!!
◎健康保険証の継続を
◎消費税は5%に
◎インボイスは中止に

1983年6月11日福島県生まれ。福島県立須賀川高等学校情報電子科卒業。江信特殊紙子株式会社勤務。小学校特別支援教育支援員などを経て、現在、市議会議員1期目。事務所/須賀川市南町186 TEL/FAX 0248-94-7278



堂脇 あきな
日本共産党

1967年須賀川市生まれ
須賀川市立第一小学校卒
須賀川市立第一中学校卒
須賀川市立第一高等学校卒業
現職 須賀川市議会議員3期

ご挨拶
「東日本大震災」など様々な災害を乗り越え、将来に向けた希望のもと環境を整えなければならぬと考えます。この3年間は、新型コロナウイルス感染症により、地域のコミュニティーが薄れてしまった事から、もう一度地域のあるべき姿を取り戻す必要があるのではないかと考えます。私は、本市の将来に向け、多くの困難を乗り越え、未来に向けた取り組みを積極的に進めて参ります。是非、皆様のご支援とご協力を賜りますようお願い申し上げます。

- 私の私負**
- 一、安全で安心して暮らせる地域づくりを進めます。(子育てと教育環境の充実、災害に強い社会基盤の整備)
 - 一、元気で活力ある地域づくりを進めます。(雇用確保の産業振興、予防医療、介護の環境整備)
 - 一、魅力的な誇りの持てる地域づくりを進めます。(DXの推進とSDG sの目標実現への推進)
 - 一、行財政改革と議会改革を進めます。(事業と財源の適正化、市民負担の適正化、議会全般の改革)
- 私の経歴**
日本大学工学部建築学科卒業
元県立須賀川樹園高校PTA会長
田沼織村議会議長
元須賀川市議会議長



佐藤 りょうじ
須賀川市議会議員候補者

67歳

福祉・子育て・地域振興

今抱える問題を、大小関係なくコトと解決して次の世代を担う子どもたちに引き継いでいかなければなりません。そのためには、地域のコミュニティーを活性化させて人と人の交流を活発にできるまちづくりに取り組み、安心して生活していける社会を作ることが重要と考えています。微力ではありますが、不肖身で努力して参ります。

- ①充実した福祉で「しあわせ」な社会を!!
- ②安心して子育てできるまちをつくります
- ③住みやすく働きやすいまちをつくります

4児の父 子育て奮闘中!!

●略 居 昭和49年5月9日、52歳 平成27年 岩手県立高等学校卒業 平成27年 須賀川市立第一中学校卒業 平成27年 須賀川市立第一小学校卒業 平成27年 須賀川市立第一幼稚園卒業

●経歴
小川町青年会会長
大町区青年会会長
須賀川市立第一中学校教員
須賀川市立第一小学校教員
須賀川市立第一幼稚園教員
須賀川市立第一幼稚園教員
須賀川市立第一幼稚園教員
須賀川市立第一幼稚園教員
須賀川市立第一幼稚園教員
須賀川市立第一幼稚園教員



くまがいかつゆき 熊谷勝幸

1967年須賀川市生まれ
須賀川市立第一小学校卒業
須賀川市立第一中学校卒業
須賀川市立第一高等学校卒業
現職 須賀川市議会議員3期

「子育てのしやすい須賀川市」実現へ

- 前年度の年収ベースで決まる保育園料の見直しから子育て世代の家計の負担減と、子育て中の職場復帰支援を図ります。
- 子育て世代への支援として子育てに伴う通院体制の拡充
- 両親が遠方に住んでいる、仕事で父親の不在が多いなど家族以外のサポートが必要な方を対象とし母親と赤ちゃんの産後のケアをする「産後ケア事業」の取り組み
- 子育て支援アドバイザーによる出張相談の強化

「安心安全な須賀川市」の実現へ

- 女性や子供、お年寄りが安心して歩けるよう外灯や防犯カメラの数を増やし治安維持につながるよう早急なインフラ整備を進めます。
- 交通事故防止の為、歩行に支障のある箇所を再確認と早急な整備
- 信号機や横断歩道の設置状況を確認、整備を進めます。
- 冬季期間の除排雪作業や、通院、買物の為のデマンド交通の拡大から高齢化地域のサポート体制の強化
- 過去の災害の教訓を活かした対策の強化と地域課題の見える化

雇用と産業支援から「未来へつながる須賀川市」へ

- 地元産物や産品、地場産業の支援強化と更なる販路拡大のための地場へのPR活動の支援強化を図ります。
- 地元中小企業、小規模事業者への支援強化、課題解決や経営改革から更なる成長を促します。
- 空き家、空きテナントを活用した創業支援や須賀川で活躍する人材育成、新しい地域づくりの推進を図ります。
- 長沼高校校舎の活用による地域の活性化

そして 何よりも…
とにかく歩き、課題を見つけ
皆様の会話、コミュニケーションを
大切にしていきます!!



さくらい まこと

※この選挙公報は、候補者が作成した原稿をそのまま掲載したものです。

みなさんと共に「住み続けたい須賀川市」を目指します

私が目指すもの(政策)
少子高齢化・人口減少社会が抱える様々な課題に取り組めます。
 小さな声を大切にします

子育て支援の充実
 安心して子どもを産み育て、そして教育を受ける場の整備を促します。また、子育て世代の経済面での支援に努めます。

生活環境の充実
 市民の安全・安心に配慮した生活環境の整備と、人口減少社会に対応した地域コミュニティの支援に努めます。

生涯学習・文化とスポーツの充実
 自主的な学習やスポーツなどを通して、充実感あふれる生活を送れるように努めます。また、地域の文化や資源を活かし、故郷に愛着を持って暮らし続けられよう努めます。

雇用の創出
 若者が地域で働くことができる産業の育成と企業誘致に努めます。また、本市の基幹産業である農業が商工業と連携し、特産品の開発など新たな雇用の創出に努めます。

医療と福祉の充実
 生涯において、安心して福祉のサービスを受けることができる体制の整備に努めます。

実現のために現場主義で行動します

プロフィール
 1961年3月4日生まれ(62歳)
 大東中学校卒業、須賀川高等学校(普通科)卒業
 1979年4月 須賀川市役所入所(税務課)
 2015年3月 須賀川市消防連盟(総務公民館)
 2015年8月 須賀川市議会議員初当選
 大東中学校PTA会長、大東中学校PTA会長
 大東中学校同窓会事務局長、副会長などを歴任

未来へあゆむ「実行力」
次世代を担う子どもたちのために
市民のための市政づくりを目指します

プロフィール
 昭和40年3月26日生
 須賀川市議会議員(三期目)
 総務主任委員兼委員長
 予備主任委員兼副委員長
 須賀川リトルリーグ野球協会会長
 須賀川ソフトボール協会顧問
 須賀川空手道連盟副会長
 空手道教士六段

須賀川市議会議員候補者
みぞい 光夫 みつ お
 62歳

須賀川市議会議員候補者
本田 かつよし ほんた
 58歳

未来へ責任を果たします!!
 本市は、将来都市像「共につくる住み続けたいまち」すががわの実現を目指し、市民との協働のまちづくりを進めてきています。私も、この理念に賛同し、実現に向けて積極的に取り組めます。

明日の須賀川のために全力で取り組みます
 ●市民の声を行政に
 ●安全・安心のまちづくり
 ●産業振興の更なる充実
 ●福祉と教育の充実
 ●人によさしい環境づくり
 ●須賀川地域の公共交通整備

私の経歴
 ●生年月日 昭和38年7月1日
 ●職歴 須賀川市議会議員
 須賀川市議会議員
 須賀川市議会議員
 須賀川市議会議員
 須賀川市議会議員
 ●学歴 福島県立須賀川高等学校卒業
 福島県立農業短期大学校卒業

障がい乗り越えすべての人が生きがいを持てるまちづくりを目指します。

私は長年緑内障の治療をしてきました。二年程前から視力が急に低下してしまいましたが、見えなくなって初めて見えてきた物事や、聞こえてきた小さな声に応えられるよう、懸命に努力してまいりました。行政調査や一般質問にも積極的に取り組みました。その結果、市民の皆様や私自身の考えを市政に反映させることが出来、私でも充分にやれるという自信になりました。私は須賀川を「住んで良かったと思えるまち」にしていきたいと考えています。地域のみなさんの声に今まで以上に耳を傾けながら、全力で取り組んでまいります。

福祉
 ●子育て支援など未来への投資
 ●障がいのある人たちの自立支援
 ●サポート体制の充実

教育
 ●歴史、文化を活かした教育の推進
 ●大人も学べる生涯教育の充実

まちづくり
 ●地域の特色を活かしたまちづくり
 ●地域コミュニティの構築

観光
 ●歴史、文化を活かした、須賀川ならではの資源の活用
 ●須賀川ならではの滞在型観光の推進

小野ひろし 小の
 60歳

須賀川市議会議員候補者
いがらし 伸 いがらし しん
 60歳

みんなで創る「須賀川市」
 「雇用の創出」「医療の充実」「子育てと教育の充実」「歴史文化、自然を活かした交流人口の拡大」実現に向けて！
 暮らしやすいまちを、皆さんと共に創っていきます。

塩田太々御神楽保存会
太郎石・次郎石持上げ
宇津峰

あなたの声を市政に活かします
1 地域の声を活かしたまちづくりを
2 子どもが安全で安心できるまちづくりを
3 お年寄りが安心してくらせるまちづくりを

市民の声を行政に届け
 対話を通じて 皆さんと
 共に行動します

鈴木洋二プロフィール
 昭和33年11月30日生れ
 昭和53年須賀川高等学校卒業
 元 須賀川市立和合幼稚園PTA会長
 元 須賀川第三中学校体育会体育後援会長
 元 須賀川市立和合中学校体育会体育後援会長
 元 須賀川商工会議所青年部会長
 現 須賀川法人会研修委員長
 現 須賀川商工会議所青年部OB会長
 現 須賀川市議会議員1期

大河内 和彦 おおこうち かずひこ
 56歳

須賀川市議会議員候補者
鈴木 ようじ すずき
 56歳

*この選挙公報は、候補者が作成した原稿をそのまま掲載したものです。

For the Region

地域のために

デジタル化の推進
里山の保全及び活用
地域コミュニティの充実
地域スポーツの振興
地域住環境の整備
生涯住み続けたい地域づくり

1972年7月17日生
須賀川市立仁井田小・中卒業
福島県立須賀川高等学校卒業
埼玉県立高等学校卒業
有限会社浜尾商店勤務
須賀川市議会議員(令和4年)

資格
●ものづくりマイスター(業)
●級技能士
●職業訓練指導員
●2級建築施工管理技士

須賀川市議会議員候補者

浜尾一美

はまお かつみ
51歳

須賀川市議会議員候補者
須賀川市立仁井田中PTA会長
須賀川PTA連合会会長
清原高等学校PTA会長
須賀川市教育行政評価委員
須賀川市行政評価委員
須賀川市産業振興支援委員
仁井田の自然環境保全会幹事
須賀川市議員(令和4年)
仁井田区長(令和4年)

ごあいさつ

私は議員活動4年の経験を生かし更なる須賀川市下り発展のため候補者として立候補いたしました。これまで培ってきた経験や思いを大切に、ご意見を聞きながら、ご要望にお応えしてまいります。ご支援をお願いします。

私の経歴
一、明るく豊かな魅力ある街づくりに取り組みます。
一、市民の声を市政に届けます。
一、明るく豊かな魅力ある街づくりに取り組みます。

現 須賀川市議会議員(令和4年)
前 水戸市議会議員(令和3年)
前 大塚市長会会長(令和2年)

須賀川市議会議員候補者

浅井さだお

あさひ さだお
76歳

ごあいさつ

皆様、いつも暖かいご支援に深く感謝申し上げます。目の前の1人を大切に、皆様からのご意見、ご要望を伺いながら一人一人が輝く安心、快適、福祉・教育の須賀川市を築いてまいります。鈴木正勝に、ご支援を宜しくお願い申し上げます。

公約

- 誰も取り残さないSDGsを促進。
- タイムライン・地区防災計画の策定と避難所の確保を促進。
- 自主財源確保・観光産業などを拡充。
- 生活者のニーズに対応した移動手段を整備。
- スマート窓口(書かない窓口)の創設。
- 地域包括ケアシステムの構築を促進。
- 結婚から高等教育までの政策を充実。
- 医療、福祉関連政策を促進。

実績

- ☆原油高・物価高騰支障を促進。
- ☆公立岩瀬病院の建替え実現。地域包括ケア有線、産科婦人科開設を推進。
- ☆藤沼ダムの復旧、周辺施設等の整備促進。
- ☆衛生センターの新設・処理施設での発電設備を設置。
- ☆ファミリーサポート制度を創設。
- ☆耳マーク掲示板を窓口を設置。
- ☆須賀川駅に期日前投票所の増設。
- ☆防災士資格取得の支援制度を創設。

略歴

- * 玉川村生まれ、須2小、須2中、須高卒、専修大学中退
- * 三井銀行、システック、主婦の店
- * 文教福祉常任委員会委員、須賀川市広域消防組合協議会議長
- * 公明党県副幹事長、県南総支部長、須賀川支部長

須賀川市議会議員候補者

鈴木正勝

すずき まさかつ
70歳

“あなたの声”を市政に!

＝ 働く人々が大切にされる地域社会を皆さんと一緒につくります ＝

医療と福祉の充実

- コロナの教訓を生かし、地域医療の充実に努めます。
- 高齢化社会に適合した介護サービスの充実に努めます。
- 生活困窮者への支援策の充実に努めます。

子育て環境と教育の充実

- 安心して子どもを産み育てることができ、子育て施策の充実に努めます。
- 誰か学力の育成、豊かな心と身体の育成、特別支援教育など、誰一人取り残さない、教育施策の充実に努めます。

雇用の創出、地域の商工業や農業の振興

- 若者が須賀川で暮らし、子育てができる雇用・就労環境整備に努めます。
- 担い手の育成・確保と持続的な地域の商工業や農業の経営に資する施策・環境整備に努めます。
- ウクライナ危機を教訓に、自給率向上や地域経済の好循環を生み出す施策の拡充に努めます。

須賀川市議会議員候補者

ふかや政憲

ふかや せいけん
66歳

これからの須賀川市を牽引

1 誰もが安心して暮らせる街づくりを

誰もが安心して暮らせる街づくりを推進するため、社会福祉、子育て支援、高齢者福祉、障害者福祉、防災・危機管理、環境・まちづくり、観光・産業振興、文化・スポーツ振興、市民生活向上、市民参加の推進に取り組む。

2 子育てしやすい街、須賀川へ

子育てしやすい街、須賀川へを推進するため、子育て支援、子育て環境整備、子育て人材育成、子育て情報提供、子育て相談支援、子育て施設整備、子育てイベント開催に取り組む。

3 市民を生かした魅力ある街づくりを

市民を生かした魅力ある街づくりを推進するため、市民参加の推進、市民生活向上、市民参加の推進に取り組む。

昭和59年4月14日生まれ(39歳)
石狩市の家系に三男として出生し幼少期を過ごす
須賀川市立第二小学校・第二中学校卒業
須賀川高等学校卒業
東北文化学園大学 医療福祉学部卒業
平成19年4月 須賀川市社会福祉協議会入職
地域包括ケアセンターで高齢者支援に従事
福祉支援事業担当者
すかや地方福祉相談支援センター 管理者
被災地支援派遣(広島県)での支援活動
令和5年3月 須賀川市社会福祉協議会退職

無所属

深谷かつひと

ふかや かつひと
39歳 社会福祉士

教職生活40数年の経験と実績を生かして

子どもと教育環境の改善と多角的な充実を

子どもを生み育てやすい環境づくり

少子化を克服するために、教育環境の改善に取り組みます。

保育・義務教育の環境改善と充実

教育現場の課題を、現場目線で改善し、より充実させます。

教職員の働き方改革と環境の改善

教員としての経験を生かし、教育現場の改革を推進します。

プロフィール
昭和32年2月4日生まれ
66歳
電話制柏村育英館・二男
須賀川市立第二小学校卒
須賀川市立第二中学校卒
白大東北高校卒
仙台大学体育学部卒
須賀川市立第二中学校
初代サッカー部主幹

須賀川市議会議員候補者

柏村修吾

かしむらしゅご
76歳

*この選挙公報は、候補者が作成した原稿をそのまま掲載したものです。

8月6日(日)は、みんなで 須賀川市議会議員一般選挙 の投票へ！

令和4年度明るい選挙啓発ポスターコンクール入賞作品



<須賀川市明るい選挙啓発ポスターコンクール優秀賞>
第一小学校1年(受賞当時)
渡辺龍之介さんの作品



<須賀川市明るい選挙啓発ポスターコンクール優秀賞>
第二中学校1年(受賞当時)
藤原夏希さんの作品

※この選挙公報は、候補者が作成した原稿をそのまま掲載したものです。