

須賀川市 施設カルテ

基準日 令和5年3月31日

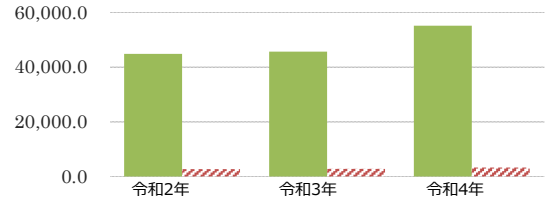
施設名	須賀川一小児童クラブ館	施設番号	F060-0040
施設大分類	共通	施設中分類	子育て支援施設
		施設小分類	幼児・児童施設

財務情報

(千円)

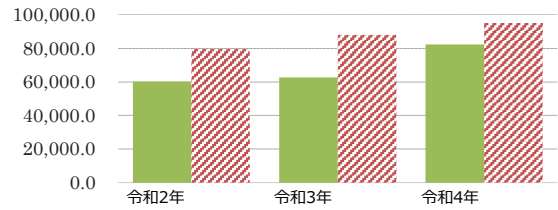
年度	令和2年	令和3年	令和4年
歳入 対前年度増減率(%)		2.0	20.6
総額	23,744.0	24,221.0	29,218.0
使用料・手数料等	4,735.0	5,431.0	5,490.0
国・県支出金	19,009.0	18,790.0	23,728.0
その他	0.0	0.0	0.0

(円/m) 【歳入の推移】



年度	令和2年	令和3年	令和4年
歳出 対前年度増減率(%)		4.3	31.3
総額	31,825.3	33,197.0	43,602.0
光熱水費	0.0	0.0	0.0
維持保全費	31,825.3	33,197.0	43,602.0
使用料及び賃借料	0.0	0.0	0.0
人件費	0.0	0.0	0.0

【歳出の推移】



比較単位： 総額 / 施設面積 【当該施設】 ■ 【分類平均】 ▨

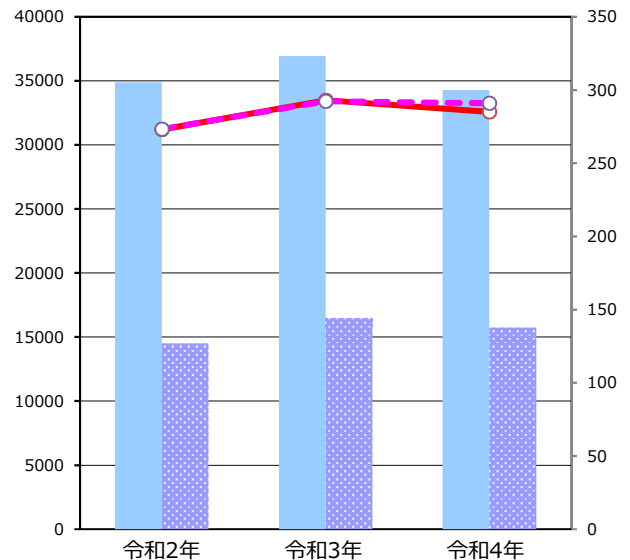
施設サービス提供状況

【施設サービス提供状況】

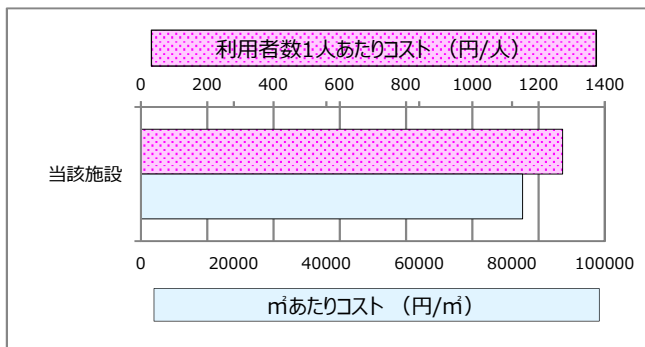
項目	令和2年	令和3年	令和4年
開館日数 (日)	273	293	285
利用者数	実績値 (人)	34,884	36,928
	対前年度比		105.9%

利用者数 (棒グラフ) 利用者数平均 (点線)

開館日数 (棒グラフ) 開館日数平均 (点線)



【単位当たりコスト比較】



須賀川市 施設カルテ

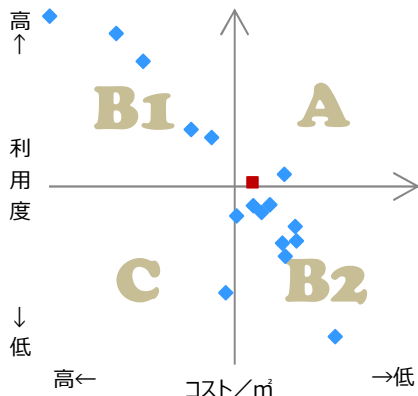
基準日 令和5年3月31日

施設名	須賀川一小児童クラブ館	施設番号	F060-0040
施設大分類	共通	施設中分類	子育て支援施設
		施設小分類	幼児・児童施設

費用対効果評価

【費用対効果評価】

財務情報と利用情報からみる定量的な評価



区分	対応	費用対効果評価の考え方
A	継続	コストも利用度も良好
B 1	コスト改善	コストは高いが利用度も高い
B 2	利用度改善	コストは低いが利用度も低い
C	見直し	コストも利用度も不良

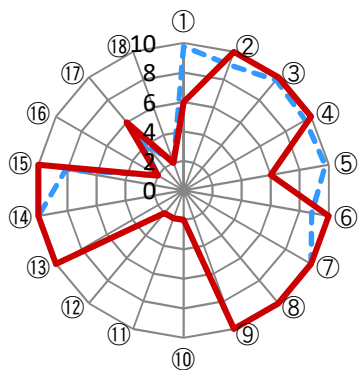
- ・軸の交差箇所は、用途を同じとする施設全体の移動平均値です。
- ・コスト/m² = 令和4年 の 歳出総額 / 施設面積
- ・利用度 = 令和4年 の 利用者数 / 施設面積

凡例： ■ … 当該施設 ◆ … 比較対象（分類）の他施設

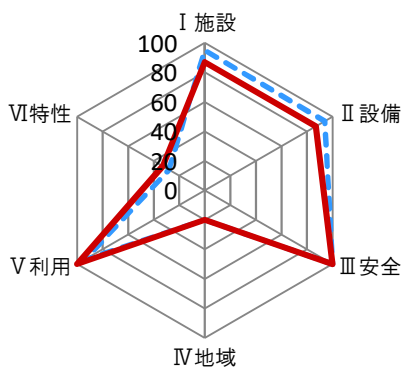
施設性能評価

【施設性能評価】

○評価小分類によるチャート



○評価大分類によるチャート



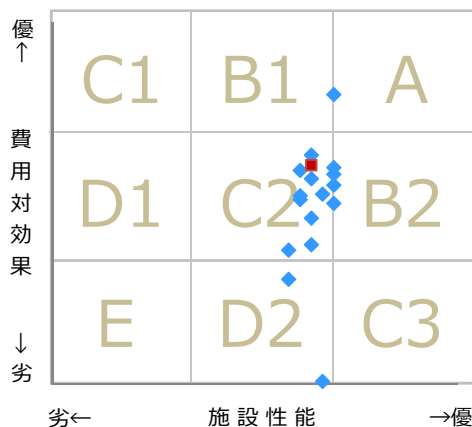
— 当該施設の値
- - - 比較対象（分類）の他施設の平均値

凡例	I 施設	II 設備	III 安全	IV 地域	V 利用	VI 特性
	①建物の外壁	④冷暖房	⑦指摘事項	⑩保存価値	⑬周辺環境	⑯環境保全
	②建物の屋根・屋上	⑤給排水	⑧位置関係	⑪地域利用	⑭必要性	⑰バリアフリー
	③建物の内壁・天井	⑥衛生	⑨災害影響	⑫避難所機能	⑮交通アクセス	⑱満足度

一次評価

【一次評価】

費用対効果と施設性能のクロス評価結果からみる方向性の位置付け



区分	方向性	一次評価の考え方	
		費用対効果	施設性能
A	長寿命化（維持継続）	優	優
B 1	施設性能向上	優	向上
B 2	費用対効果向上	向上	優
C 1	更新、大規模改修	優	改善
C 2	費用対効果と施設性能の改善	改善	改善
C 3	用途変更、運営管理方針改善	改善	優
D 1	建替え等および費用対効果改善	向上	改善
D 2	用途変更等および施設性能改善	改善	向上
E	廃止、除却	改善	改善

凡例： ■ … 当該施設 ◆ … 比較対象（分類）の他施設

須賀川市 施設カルテ

基準日

令和5年3月31日

施設名	須賀川一小児童クラブ館		施設番号	F060-0040	
施設大分類	共通	施設中分類	子育て支援施設	施設小分類	幼児・児童施設

施設管理者アンケート結果

番号	テーマ	項目	回答	内容	備考	配点
1	I 施設	①建物の外壁	②	建物の外壁修繕は行っていますか？		3
2	I 施設	②建物の屋根・屋上	③	建物の屋根・屋上の防水工事は行っていますか？		5
3	I 施設	③建物の内壁・天井	③	建物は耐震性を有していますか？		5
4	II 設備	④冷暖房	③	冷暖房設備の年式と稼働状況について教えてください。		5
5	II 設備	⑤給排水	②	建物の給排水管の更新工事は行っていますか？		3
6	II 設備	⑥衛生	③	施設環境（衛生、音、光）に問題はありますか。		5
7	III 安全	⑦指摘事項	③	過去1年間の消防の定期検査や定期報告で指摘事項がありますか。		5
8	III 安全	⑧位置関係	③	施設敷地内または施設から概ね50m以内に危険物施設はありますか。		5
9	III 安全	⑨災害影響	③	施設やその敷地が自然災害による影響を受けたことはありますか。		5
10	IV 地域	⑩保存価値	①	施設や建物等について歴史的・文化的な評価を受けていますか。		1
11	IV 地域	⑪地域利用	①	地域のお祭りや自治会・町会の会合など、住民による地域活動の拠点として利用されていますか。		1
12	IV 地域	⑫避難所機能	①	自然災害時等の避難所として指定されていますか。		1
13	V 利用	⑬周辺環境	③	施設や建物、その周辺環境（駐車場、日影、ヒル風、電波障害、騒音、光害、排水、排気、廃熱等）に関して、利用者や周辺住民等から問題指摘や		5
14	V 利用	⑭必要性	①	近隣1km以内に用途機能の類似する公共施設（国・県・他市等）または民間の施設はありますか。		5
15	V 利用	⑮交通アクセス	③	最寄りの公共交通機関乗り場（駅、バス停）からのくらいの距離がありますか。		5
16	VI 特性	⑯環境保全	①	太陽光パネルやLED照明等の省エネルギー設備を導入していますか。		1
17	VI 特性	⑰バリアフリー	②	バリアフリー（誘導ブロック、手すり、スロープの設置等）への対応ができていますか。		3
18	VI 特性	⑱満足度	①	不特定多数の住民に利用されていますか。		1

須賀川市 施設カルテ

基準日 令和5年3月31日

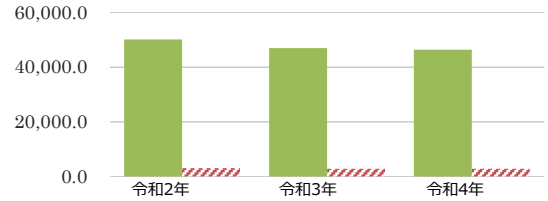
施設名	須賀川二小児童クラブ館	施設番号	F060-0060
施設大分類	共通	施設中分類	子育て支援施設
		施設小分類	幼児・児童施設

財務情報

(千円)

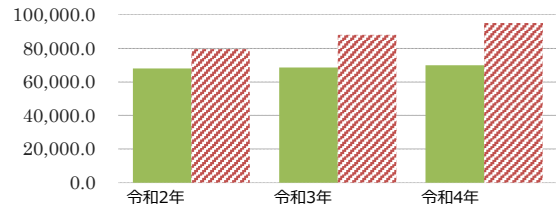
年度	令和2年	令和3年	令和4年
歳入 対前年度増減率(%)		△ 6.2	△ 1.4
総額	23,408.0	21,950.0	21,647.0
使用料・手数料等	4,122.0	4,844.0	4,207.0
国・県支出金	19,286.0	17,106.0	17,440.0
その他	0.0	0.0	0.0

(円/m) 【歳入の推移】



年度	令和2年	令和3年	令和4年
歳出 対前年度増減率(%)		1.0	1.8
総額	31,712.5	32,020.7	32,597.7
光熱水費	0.0	0.0	0.0
維持保全費	31,712.5	32,020.7	32,597.7
使用料及び賃借料	0.0	0.0	0.0
人件費	0.0	0.0	0.0

【歳出の推移】



比較単位： 総額 / 施設面積 【当該施設】■ 【分類平均】▨

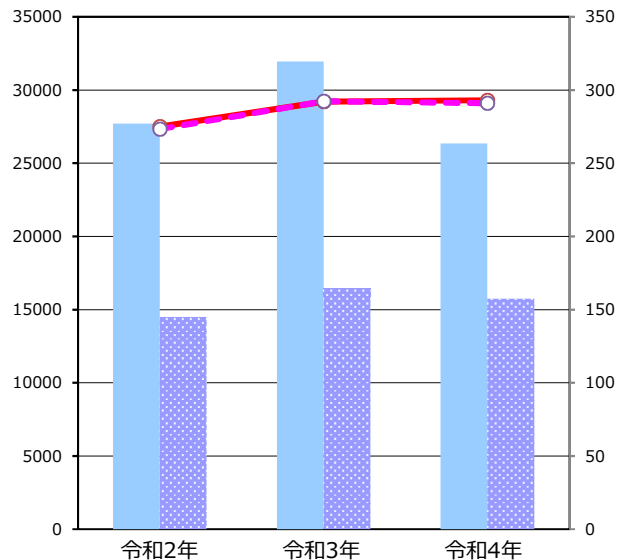
施設サービス提供状況

【施設サービス提供状況】

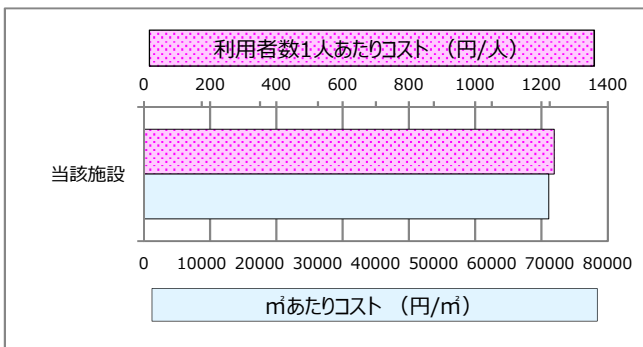
項目	令和2年	令和3年	令和4年
開館日数 (日)	275	292	293
利用者数	実績値 (人)	27,692	31,933
	対前年度比		115.3%

利用者数 利用者数平均

開館日数 開館日数平均



【単位当たりコスト比較】



須賀川市 施設カルテ

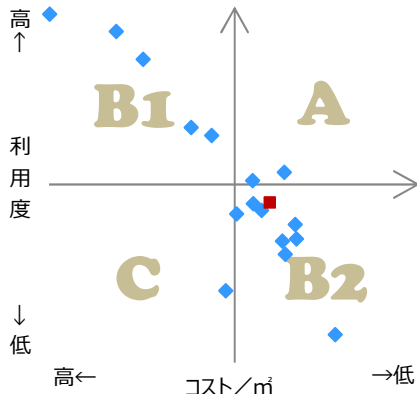
基準日 令和5年3月31日

施設名	須賀川二小児童クラブ館	施設番号	F060-0060
施設大分類	共通	施設中分類	子育て支援施設
		施設小分類	幼児・児童施設

費用対効果評価

【費用対効果評価】

財務情報と利用情報からみる定量的な評価



区分	対応	費用対効果評価の考え方
A	継続	コストも利用度も良好
B 1	コスト改善	コストは高いが利用度も高い
B 2	利用度改善	コストは低いが利用度も低い
C	見直し	コストも利用度も不良

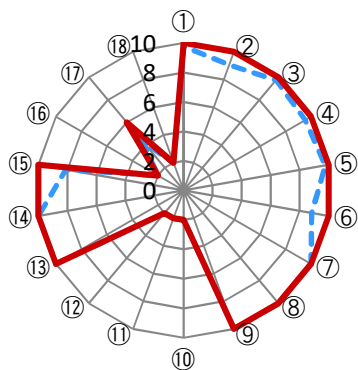
- ・軸の交差箇所は、用途を同じとする施設全体の移動平均値です。
- ・コスト/m² = 令和4年 の 歳出総額 / 施設面積
- ・利用度 = 令和4年 の 利用者数 / 施設面積

凡例： ■ … 当該施設 ◆ … 比較対象（分類）の他施設

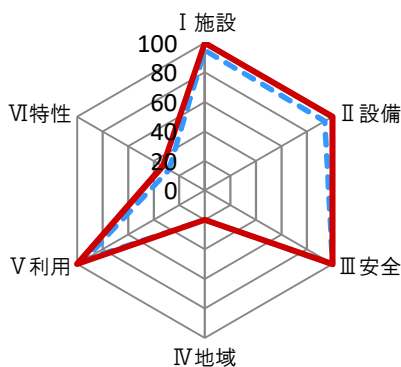
施設性能評価

【施設性能評価】

○評価小分類によるチャート



○評価大分類によるチャート



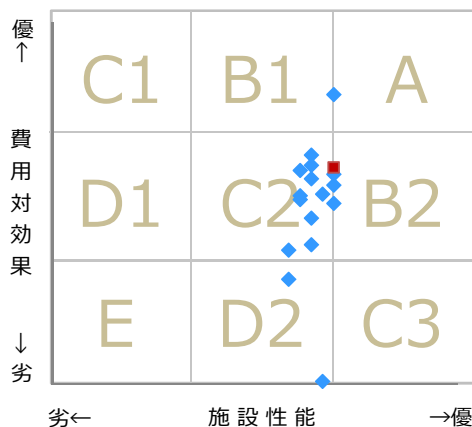
— 当該施設の値
- - - 比較対象（分類）の他施設の平均値

凡例	I 施設	II 設備	III 安全	IV 地域	V 利用	VI 特性
	①建物の外壁	④冷暖房	⑦指摘事項	⑩保存価値	⑬周辺環境	⑯環境保全
	②建物の屋根・屋上	⑤給排水	⑧位置関係	⑪地域利用	⑭必要性	⑰バリアフリー
	③建物の内壁・天井	⑥衛生	⑨災害影響	⑫避難所機能	⑮交通アクセス	⑱満足度

一次評価

【一次評価】

費用対効果と施設性能のクロス評価結果からみる方向性の位置付け



区分	方向性	一次評価の考え方	
		費用対効果	施設性能
A	長寿命化（維持継続）	優	優
B 1	施設性能向上	優	向上
B 2	費用対効果向上	向上	優
C 1	更新、大規模改修	優	改善
C 2	費用対効果と施設性能の改善	改善	改善
C 3	用途変更、運営管理方針改善	改善	優
D 1	建替え等および費用対効果改善	向上	改善
D 2	用途変更等および施設性能改善	改善	向上
E	廃止、除却	改善	改善

凡例： ■ … 当該施設 ◆ … 比較対象（分類）の他施設

須賀川市 施設カルテ

基準日

令和5年3月31日

施設名	須賀川二小児童クラブ館		施設番号	F060-0060	
施設大分類	共通	施設中分類	子育て支援施設	施設小分類	幼児・児童施設

施設管理者アンケート結果

番号	テーマ	項目	回答	内容	備考	配点
1	I 施設	①建物の外壁	③	建物の外壁修繕は行っていますか？		5
2	I 施設	②建物の屋根・屋上	③	建物の屋根・屋上の防水工事は行っていますか？		5
3	I 施設	③建物の内壁・天井	③	建物は耐震性を有していますか？		5
4	II 設備	④冷暖房	③	冷暖房設備の年式と稼働状況について教えてください。		5
5	II 設備	⑤給排水	③	建物の給排水管の更新工事は行っていますか？		5
6	II 設備	⑥衛生	③	施設環境（衛生、音、光）に問題はありますか。		5
7	III 安全	⑦指摘事項	③	過去1年間の消防の定期検査や定期報告で指摘事項がありますか。		5
8	III 安全	⑧位置関係	③	施設敷地内または施設から概ね50m以内に危険物施設はありますか。		5
9	III 安全	⑨災害影響	③	施設やその敷地が自然災害による影響を受けたことはありますか。		5
10	IV 地域	⑩保存価値	①	施設や建物等について歴史的・文化的な評価を受けていますか。		1
11	IV 地域	⑪地域利用	①	地域のお祭りや自治会・町会の会合など、住民による地域活動の拠点として利用されていますか。		1
12	IV 地域	⑫避難所機能	①	自然災害時等の避難所として指定されていますか。		1
13	V 利用	⑬周辺環境	③	施設や建物、その周辺環境（駐車場、日影、ヒル風、電波障害、騒音、光害、排水、排気、廃熱等）に関して、利用者や周辺住民等から問題指摘や		5
14	V 利用	⑭必要性	①	近隣1km以内に用途機能の類似する公共施設（国・県・他市等）または民間の施設はありますか。		5
15	V 利用	⑮交通アクセス	③	最寄りの公共交通機関乗り場（駅、バス停）からのくらの距離がありますか。		5
16	VI 特性	⑯環境保全	①	太陽光パネルやLED照明等の省エネルギー設備を導入していますか。		1
17	VI 特性	⑰バリアフリー	②	バリアフリー（誘導ブロック、手すり、スロープの設置等）への対応ができていますか。		3
18	VI 特性	⑱満足度	①	不特定多数の住民に利用されていますか。		1

須賀川市 施設カルテ

基準日 令和5年3月31日

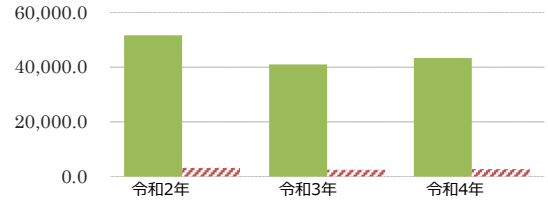
施設名	西袋児童クラブ館		施設番号	F060-0070	
施設大分類	共通	施設中分類	子育て支援施設	施設小分類	幼児・児童施設

財務情報

(千円)

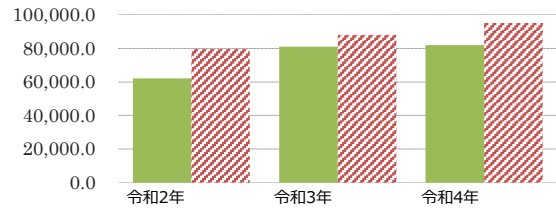
年度	令和2年	令和3年	令和4年
歳入 対前年度増減率(%)		△ 20.8	6.0
総額	12,096.0	9,576.0	10,148.0
使用料・手数料等	1,943.0	1,872.0	2,192.0
国・県支出金	10,153.0	7,704.0	7,956.0
その他	0.0	0.0	0.0

(円/m) 【歳入の推移】



年度	令和2年	令和3年	令和4年
歳出 対前年度増減率(%)		30.3	1.2
総額	14,514.8	18,918.5	19,154.7
光熱水費	0.0	0.0	0.0
維持保全費	14,514.8	18,918.5	19,154.7
使用料及び賃借料	0.0	0.0	0.0
人件費	0.0	0.0	0.0

【歳出の推移】



比較単位： 総額 / 施設面積 【当該施設】■ 【分類平均】▨

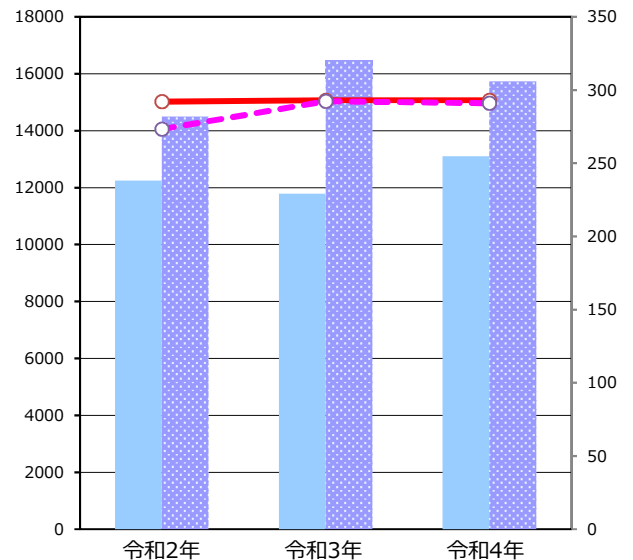
施設サービス提供状況

【施設サービス提供状況】

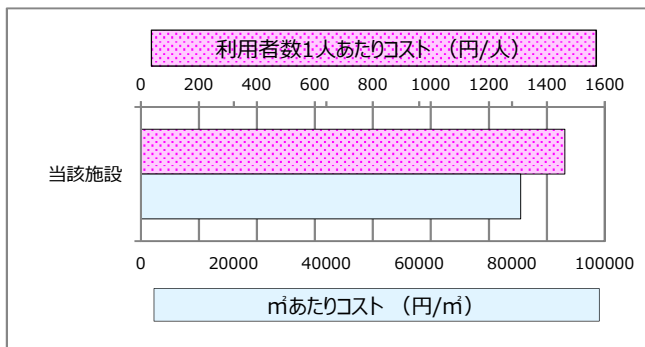
項目		令和2年	令和3年	令和4年
開館日数 (日)		292	293	293
利用者数	実績値 (人)	12,247	11,785	13,101
	対前年度比		96.2%	111.2%

利用者数 (棒グラフ) 利用者数平均 (点線)

開館日数 (棒グラフ) 開館日数平均 (点線)



【単位当たりコスト比較】



須賀川市 施設カルテ

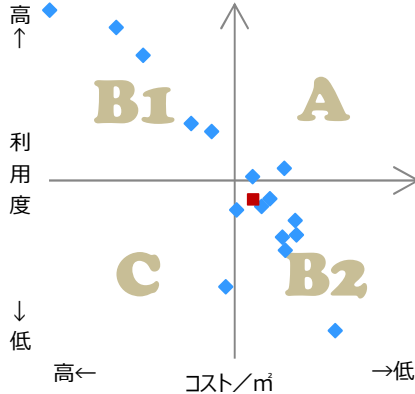
基準日 令和5年3月31日

施設名	西袋児童クラブ館	施設番号	F060-0070
施設大分類	共通	施設中分類	子育て支援施設
		施設小分類	幼児・児童施設

費用対効果評価

【費用対効果評価】

財務情報と利用情報からみる定量的な評価



区分	対応	費用対効果評価の考え方
A	継続	コストも利用度も良好
B 1	コスト改善	コストは高いが利用度も高い
B 2	利用度改善	コストは低いが利用度も低い
C	見直し	コストも利用度も不良

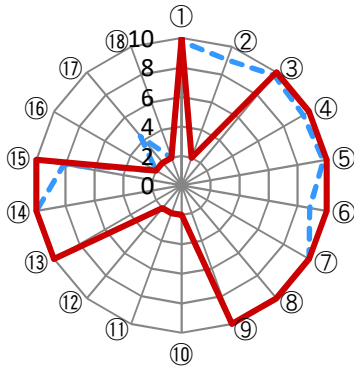
- ・軸の交差箇所は、用途を同じとする施設全体の移動平均値です。
- ・コスト/m² = 令和4年 の 歳出総額 / 施設面積
- ・利用度 = 令和4年 の 利用者数 / 施設面積

凡例： ■ … 当該施設 ◆ … 比較対象（分類）の他施設

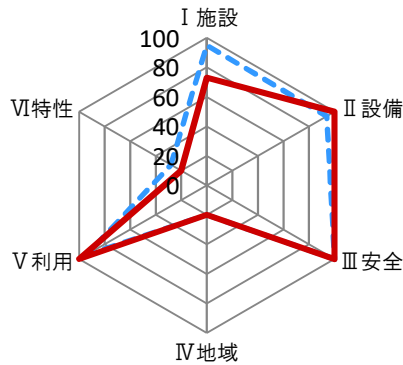
施設性能評価

【施設性能評価】

○評価小分類によるチャート



○評価大分類によるチャート



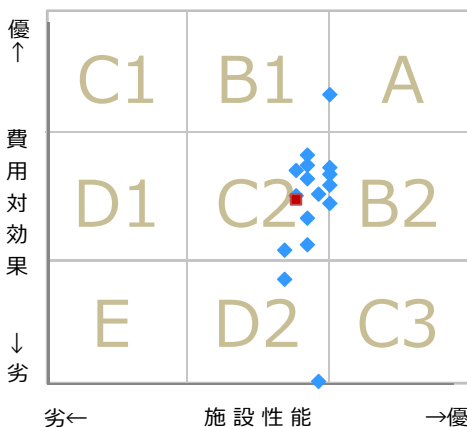
— 当該施設の値
- - - 比較対象（分類）の他施設の平均値

凡例	I 施設	II 設備	III 安全	IV 地域	V 利用	VI 特性
	①建物の外壁	④冷暖房	⑦指摘事項	⑩保存価値	⑬周辺環境	⑯環境保全
	②建物の屋根・屋上	⑤給排水	⑧位置関係	⑪地域利用	⑭必要性	⑰バリアフリー
	③建物の内壁・天井	⑥衛生	⑨災害影響	⑫避難所機能	⑮交通アクセス	⑱満足度

一次評価

【一次評価】

費用対効果と施設性能のクロス評価結果からみる方向性の位置付け



区分	方向性	一次評価の考え方	
		費用対効果	施設性能
A	長寿命化（維持継続）	優	優
B 1	施設性能向上	優	向上
B 2	費用対効果向上	向上	優
C 1	更新、大規模改修	優	改善
C 2	費用対効果と施設性能の改善	改善	改善
C 3	用途変更、運営管理方針改善	改善	優
D 1	建替え等および費用対効果改善	向上	改善
D 2	用途変更等および施設性能改善	改善	向上
E	廃止、除却	改善	改善

凡例： ■ … 当該施設 ◆ … 比較対象（分類）の他施設

須賀川市 施設カルテ

基準日 令和5年3月31日

施設名	西袋児童クラブ館	施設番号	F060-0070
施設大分類	共通	施設中分類	子育て支援施設
		施設小分類	幼児・児童施設

施設管理者アンケート結果

番号	テーマ	項目	回答 内容	備考	配点
1	I 施設	①建物の外壁	③ 建物の外壁修繕は行っていますか？		5
2	I 施設	②建物の屋根・屋上	① 建物の屋根・屋上の防水工事は行っていますか？		1
3	I 施設	③建物の内壁・天井	③ 建物は耐震性を有していますか？		5
4	II 設備	④冷暖房	③ 冷暖房設備の年式と稼働状況について教えてください。		5
5	II 設備	⑤給排水	③ 建物の給排水管の更新工事は行っていますか？		5
6	II 設備	⑥衛生	③ 施設環境（衛生、音、光）に問題はありますか。		5
7	III 安全	⑦指摘事項	③ 過去1年間の消防の定期検査や定期報告で指摘事項がありますか。		5
8	III 安全	⑧位置関係	③ 施設敷地内または施設から概ね50m以内に危険物施設はありますか。		5
9	III 安全	⑨災害影響	③ 施設やその敷地が自然災害による影響を受けたことはありますか。		5
10	IV 地域	⑩保存価値	① 施設や建物等について歴史的・文化的な評価を受けていますか。		1
11	IV 地域	⑪地域利用	① 地域のお祭りや自治会・町会の会合など、住民による地域活動の拠点として利用されていますか。		1
12	IV 地域	⑫避難所機能	① 自然災害時等の避難所として指定されていますか。		1
13	V 利用	⑬周辺環境	③ 施設や建物、その周辺環境（駐車場、日影、ヒル風、電波障害、騒音、光害、排水、排気、廃熱等）に関して、利用者や周辺住民等から問題指摘や		5
14	V 利用	⑭必要性	① 近隣1km以内に用途機能の類似する公共施設（国・県・他市等）または民間の施設はありますか。		5
15	V 利用	⑮交通アクセス	③ 最寄りの公共交通機関乗り場（駅、バス停）からのくらの距離がありますか。		5
16	VI 特性	⑯環境保全	① 太陽光パネルやLED照明等の省エネルギー設備を導入していますか。		1
17	VI 特性	⑰バリアフリー	① バリアフリー（誘導ブロック、手すり、スロープの設置等）への対応ができていますか。		1
18	VI 特性	⑱満足度	① 不特定多数の住民に利用されていますか。		1

須賀川市 施設カルテ

基準日 令和5年3月31日

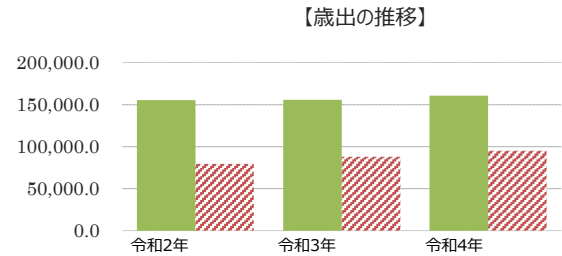
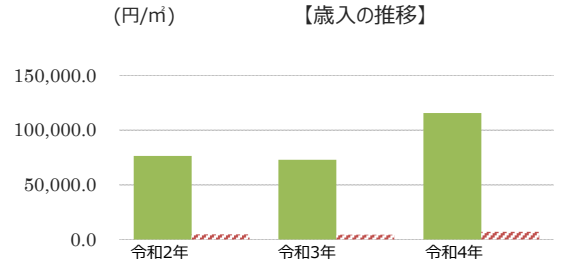
施設名	西袋二小児童クラブ館	施設番号	F060-0080
施設大分類	共通	施設中分類	子育て支援施設
		施設小分類	幼児・児童施設

財務情報

(千円)

年度	令和2年	令和3年	令和4年
歳入 対前年度増減率(%)		△ 4.3	58.7
総額	4,724.0	4,520.0	7,171.0
使用料・手数料等	511.0	506.0	1,219.0
国・県支出金	4,213.0	4,014.0	5,952.0
その他	0.0	0.0	0.0

年度	令和2年	令和3年	令和4年
歳出 対前年度増減率(%)		0.4	3.0
総額	9,623.1	9,664.8	9,951.6
光熱水費	0.0	0.0	0.0
維持保全費	9,623.1	9,664.8	9,951.6
使用料及び賃借料	0.0	0.0	0.0
人件費	0.0	0.0	0.0

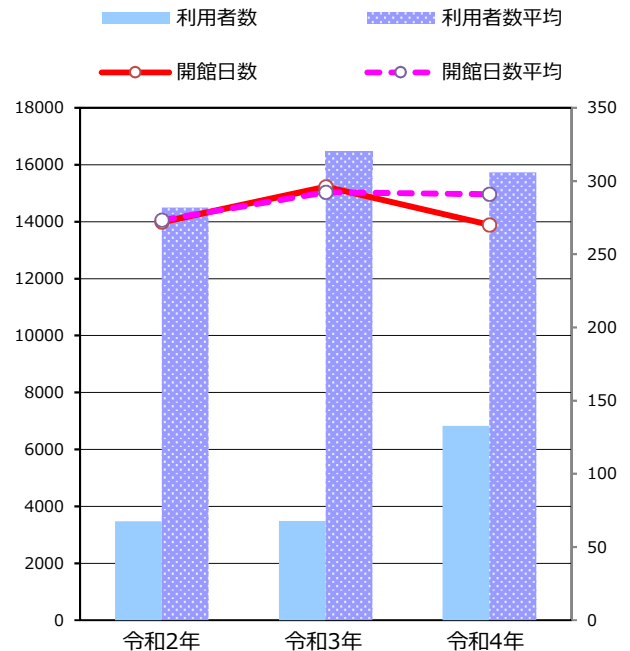


比較単位： 総額 / 施設面積 【当該施設】■ 【分類平均】▨

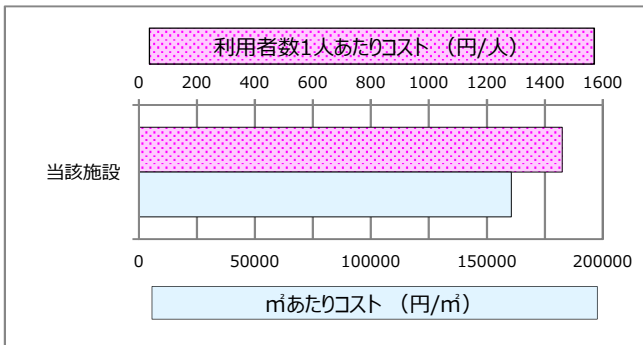
施設サービス提供状況

【施設サービス提供状況】

項目	令和2年	令和3年	令和4年
開館日数 (日)	272	296	270
利用者数	実績値 (人)	3,468	3,482
	対前年度比	100.4%	195.8%



【単位当たりコスト比較】



須賀川市 施設カルテ

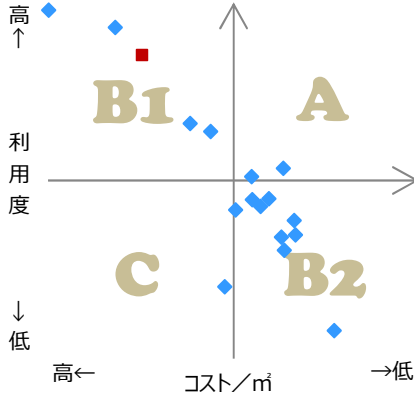
基準日 令和5年3月31日

施設名	西袋二小児童クラブ館	施設番号	F060-0080
施設大分類	共通	施設中分類	子育て支援施設
		施設小分類	幼児・児童施設

費用対効果評価

【費用対効果評価】

財務情報と利用情報からみる定量的な評価



区分	対応	費用対効果評価の考え方
A	継続	コストも利用度も良好
B 1	コスト改善	コストは高いが利用度も高い
B 2	利用度改善	コストは低いが利用度も低い
C	見直し	コストも利用度も不良

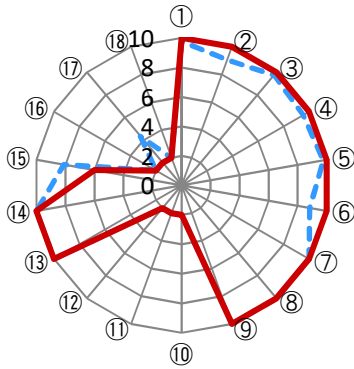
- ・軸の交差箇所は、用途を同じとする施設全体の移動平均値です。
- ・コスト/m² = 令和4年 の 歳出総額 / 施設面積
- ・利用度 = 令和4年 の 利用者数 / 施設面積

凡例： ■ … 当該施設 ◆ … 比較対象（分類）の他施設

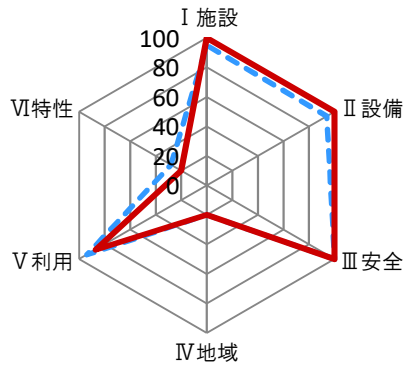
施設性能評価

【施設性能評価】

○評価小分類によるチャート



○評価大分類によるチャート



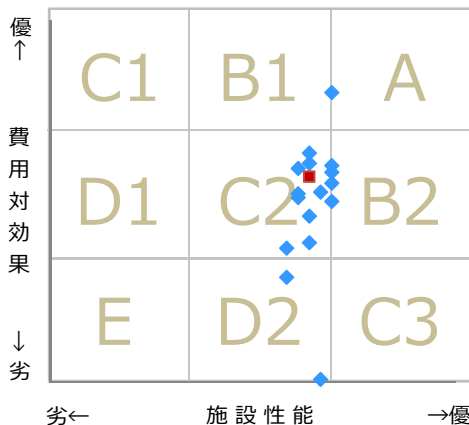
— 当該施設の値
- - - 比較対象（分類）の他施設の平均値

凡例	I 施設	II 設備	III 安全	IV 地域	V 利用	VI 特性
	①建物の外壁	④冷暖房	⑦指摘事項	⑩保存価値	⑬周辺環境	⑯環境保全
	②建物の屋根・屋上	⑤給排水	⑧位置関係	⑪地域利用	⑭必要性	⑰バリアフリー
	③建物の内壁・天井	⑥衛生	⑨災害影響	⑫避難所機能	⑮交通アクセス	⑱満足度

一次評価

【一次評価】

費用対効果と施設性能のクロス評価結果からみる方向性の位置付け



区分	方向性	一次評価の考え方	
		費用対効果	施設性能
A	長寿命化（維持継続）	優	優
B 1	施設性能向上	優	向上
B 2	費用対効果向上	向上	優
C 1	更新、大規模改修	優	改善
C 2	費用対効果と施設性能の改善	改善	改善
C 3	用途変更、運営管理方針改善	改善	優
D 1	建替え等および費用対効果改善	向上	改善
D 2	用途変更等および施設性能改善	改善	向上
E	廃止、除却	改善	改善

凡例： ■ … 当該施設 ◆ … 比較対象（分類）の他施設

須賀川市 施設カルテ

基準日

令和5年3月31日

施設名	西袋二小児童クラブ館	施設番号	F060-0080
施設大分類	共通	施設中分類	子育て支援施設
		施設小分類	幼児・児童施設

施設管理者アンケート結果

番号	テーマ	項目	回答 内容	備考	配点
1	I 施設	①建物の外壁	③ 建物の外壁修繕は行っていますか？		5
2	I 施設	②建物の屋根・屋上	③ 建物の屋根・屋上の防水工事は行っていますか？		5
3	I 施設	③建物の内壁・天井	③ 建物は耐震性を有していますか？		5
4	II 設備	④冷暖房	③ 冷暖房設備の年式と稼働状況について教えてください。		5
5	II 設備	⑤給排水	③ 建物の給排水管の更新工事は行っていますか？		5
6	II 設備	⑥衛生	③ 施設環境（衛生、音、光）に問題はありますか。		5
7	III 安全	⑦指摘事項	③ 過去1年間の消防の定期検査や定期報告で指摘事項がありますか。		5
8	III 安全	⑧位置関係	③ 施設敷地内または施設から概ね50m以内に危険物施設はありますか。		5
9	III 安全	⑨災害影響	③ 施設やその敷地が自然災害による影響を受けたことはありますか。		5
10	IV 地域	⑩保存価値	① 施設や建物等について歴史的・文化的な評価を受けていますか。		1
11	IV 地域	⑪地域利用	① 地域のお祭りや自治会・町会の会合など、住民による地域活動の拠点として利用されていますか。		1
12	IV 地域	⑫避難所機能	① 自然災害時等の避難所として指定されていますか。		1
13	V 利用	⑬周辺環境	③ 施設や建物、その周辺環境（駐車場、日影、ビル風、電波障害、騒音、光害、排水、排気、廃熱等）に関して、利用者や周辺住民等から問題指摘や		5
14	V 利用	⑭必要性	① 近隣1km以内に用途機能の類似する公共施設（国・県・他市等）または民間の施設はありますか。		5
15	V 利用	⑮交通アクセス	② 最寄りの公共交通機関乗り場（駅、バス停）からのくらいの距離がありますか。		3
16	VI 特性	⑯環境保全	① 太陽光パネルやLED照明等の省エネルギー設備を導入していますか。		1
17	VI 特性	⑰バリアフリー	① バリアフリー（誘導ブロック、手すり、スロープの設置等）への対応ができていますか。		1
18	VI 特性	⑱満足度	① 不特定多数の住民に利用されていますか。		1

須賀川市 施設カルテ

基準日 令和5年3月31日

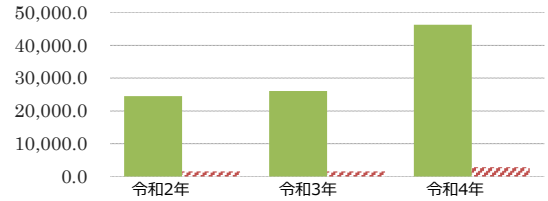
施設名	稲田児童クラブ館		施設番号	F060-0090	
施設大分類	共通	施設中分類	子育て支援施設	施設小分類	幼児・児童施設

財務情報

(千円)

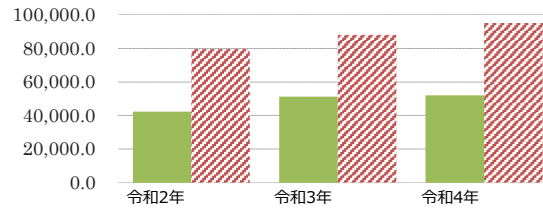
年度	令和2年	令和3年	令和4年
歳入 対前年度増減率(%)		6.3	77.8
総額	6,398.0	6,801.0	12,095.0
使用料・手数料等	1,906.0	1,953.0	2,067.0
国・県支出金	4,492.0	4,848.0	10,028.0
その他	0.0	0.0	0.0

(円/m) 【歳入の推移】



年度	令和2年	令和3年	令和4年
歳出 対前年度増減率(%)		21.5	1.3
総額	11,019.1	13,385.9	13,561.5
光熱水費	0.0	0.0	0.0
維持保全費	11,019.1	13,385.9	13,561.5
使用料及び賃借料	0.0	0.0	0.0
人件費	0.0	0.0	0.0

【歳出の推移】



比較単位： 総額 / 施設面積 【当該施設】■【分類平均】▨

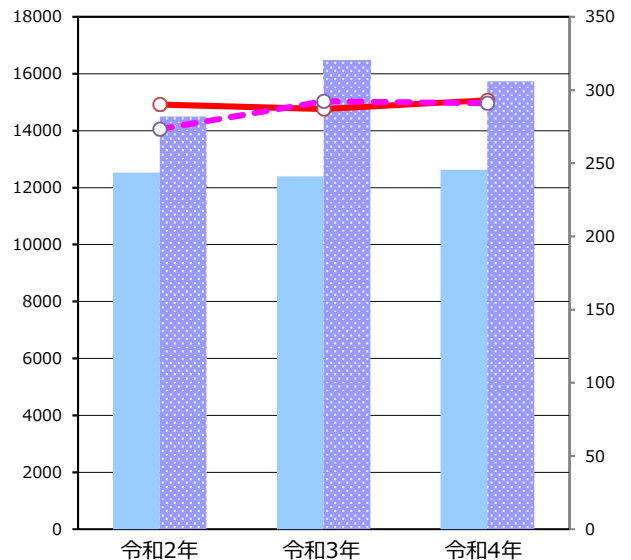
施設サービス提供状況

【施設サービス提供状況】

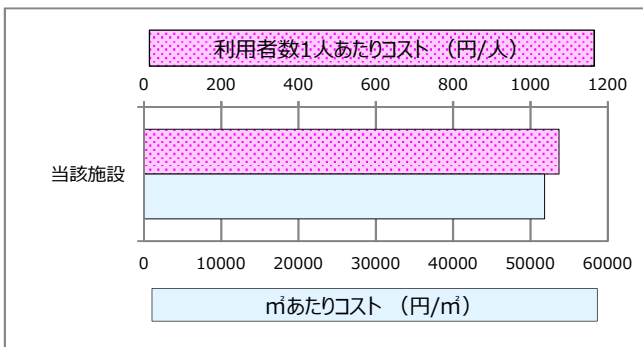
項目		令和2年	令和3年	令和4年
開館日数 (日)		290	287	293
利用者数	実績値 (人)	12,526	12,390	12,627
	対前年度比		98.9%	101.9%

利用者数 (棒グラフ) 利用者数平均 (点線)

開館日数 (棒グラフ) 開館日数平均 (点線)



【単位当たりコスト比較】



須賀川市 施設カルテ

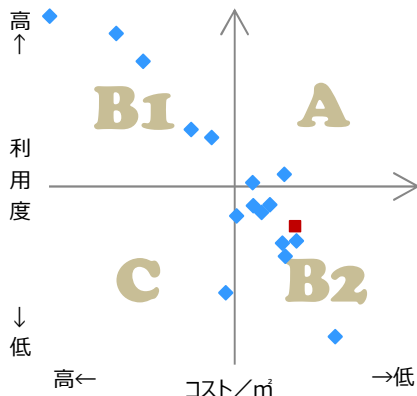
基準日 令和5年3月31日

施設名	稲田児童クラブ館	施設番号	F060-0090
施設大分類	共通	施設中分類	子育て支援施設
		施設小分類	幼児・児童施設

費用対効果評価

【費用対効果評価】

財務情報と利用情報からみる定量的な評価



区分	対応	費用対効果評価の考え方
A	継続	コストも利用度も良好
B 1	コスト改善	コストは高いが利用度も高い
B 2	利用度改善	コストは低いが利用度も低い
C	見直し	コストも利用度も不良

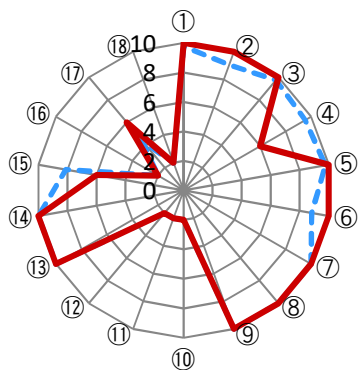
- ・軸の交差箇所は、用途を同じとする施設全体の移動平均値です。
- ・コスト/m² = 令和4年の 歳出総額 / 施設面積
- ・利用度 = 令和4年の 利用者数 / 施設面積

凡例： ■ … 当該施設 ◆ … 比較対象（分類）の他施設

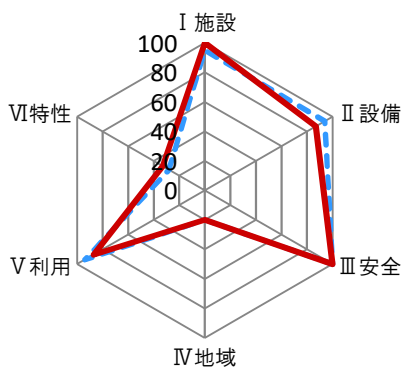
施設性能評価

【施設性能評価】

○評価小分類によるチャート



○評価大分類によるチャート



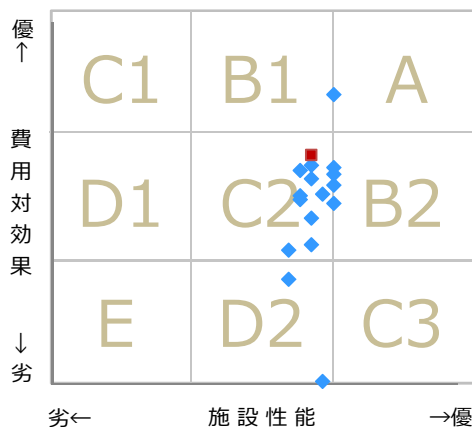
— 当該施設の値
- - - 比較対象（分類）の他施設の平均値

凡例	I 施設	II 設備	III 安全	IV 地域	V 利用	VI 特性
	①建物の外壁	④冷暖房	⑦指摘事項	⑩保存価値	⑬周辺環境	⑯環境保全
	②建物の屋根・屋上	⑤給排水	⑧位置関係	⑪地域利用	⑭必要性	⑰バリアフリー
	③建物の内壁・天井	⑥衛生	⑨災害影響	⑫避難所機能	⑮交通アクセス	⑱満足度

一次評価

【一次評価】

費用対効果と施設性能のクロス評価結果からみる方向性の位置付け



区分	方向性	一次評価の考え方	
		費用対効果	施設性能
A	長寿命化（維持継続）	優	優
B 1	施設性能向上	優	向上
B 2	費用対効果向上	向上	優
C 1	更新、大規模改修	優	改善
C 2	費用対効果と施設性能の改善	改善	改善
C 3	用途変更、運営管理方針改善	改善	優
D 1	建替え等および費用対効果改善	向上	改善
D 2	用途変更等および施設性能改善	改善	向上
E	廃止、除却	改善	改善

凡例： ■ … 当該施設 ◆ … 比較対象（分類）の他施設

須賀川市 施設カルテ

基準日

令和5年3月31日

施設名	稲田児童クラブ館	施設番号	F060-0090
施設大分類	共通	施設中分類	子育て支援施設
		施設小分類	幼児・児童施設

施設管理者アンケート結果

番号	テーマ	項目	回答 内容	備考	配点
1	I 施設	①建物の外壁	③ 建物の外壁修繕は行っていますか？		5
2	I 施設	②建物の屋根・屋上	③ 建物の屋根・屋上の防水工事は行っていますか？		5
3	I 施設	③建物の内壁・天井	③ 建物は耐震性を有していますか？		5
4	II 設備	④冷暖房	② 冷暖房設備の年式と稼働状況について教えてください。		3
5	II 設備	⑤給排水	③ 建物の給排水管の更新工事は行っていますか？		5
6	II 設備	⑥衛生	③ 施設環境（衛生、音、光）に問題はありますか。		5
7	III 安全	⑦指摘事項	③ 過去1年間の消防の定期検査や定期報告で指摘事項がありますか。		5
8	III 安全	⑧位置関係	③ 施設敷地内または施設から概ね50m以内に危険物施設はありますか。		5
9	III 安全	⑨災害影響	③ 施設やその敷地が自然災害による影響を受けたことはありますか。		5
10	IV 地域	⑩保存価値	① 施設や建物等について歴史的・文化的な評価を受けていますか。		1
11	IV 地域	⑪地域利用	① 地域のお祭りや自治会・町会の会合など、住民による地域活動の拠点として利用されていますか。		1
12	IV 地域	⑫避難所機能	① 自然災害時等の避難所として指定されていますか。		1
13	V 利用	⑬周辺環境	③ 施設や建物、その周辺環境（駐車場、日影、ヒル風、電波障害、騒音、光害、排水、排気、廃熱等）に関して、利用者や周辺住民等から問題指摘や		5
14	V 利用	⑭必要性	① 近隣1km以内に用途機能の類似する公共施設（国・県・他市等）または民間の施設はありますか。		5
15	V 利用	⑮交通アクセス	② 最寄りの公共交通機関乗り場（駅、バス停）からのくらいの距離がありますか。		3
16	VI 特性	⑯環境保全	① 太陽光パネルやLED照明等の省エネルギー設備を導入していますか。		1
17	VI 特性	⑰バリアフリー	② バリアフリー（誘導ブロック、手すり、スロープの設置等）への対応ができていますか。		3
18	VI 特性	⑱満足度	① 不特定多数の住民に利用されていますか。		1

須賀川市 施設カルテ

基準日 令和5年3月31日

施設名	小塩江児童クラブ館	施設番号	F060-0100
施設大分類	共通	施設中分類	子育て支援施設
		施設小分類	幼児・児童施設

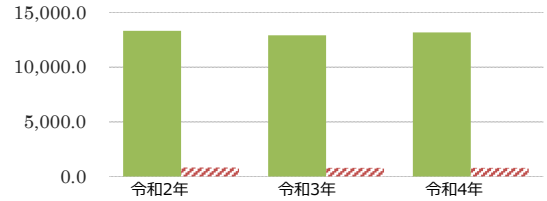
財務情報

(千円)

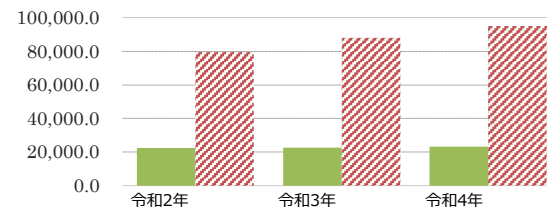
年度	令和2年	令和3年	令和4年
歳入 対前年度増減率(%)		△ 3.1	2.0
総額	6,318.0	6,120.0	6,242.0
使用料・手数料等	804.0	564.0	502.0
国・県支出金	5,514.0	5,556.0	5,740.0
その他	0.0	0.0	0.0

年度	令和2年	令和3年	令和4年
歳出 対前年度増減率(%)		0.2	2.6
総額	10,639.0	10,660.0	10,933.4
光熱水費	0.0	0.0	0.0
維持保全費	10,639.0	10,660.0	10,933.4
使用料及び賃借料	0.0	0.0	0.0
人件費	0.0	0.0	0.0

(円/m) 【歳入の推移】



【歳出の推移】



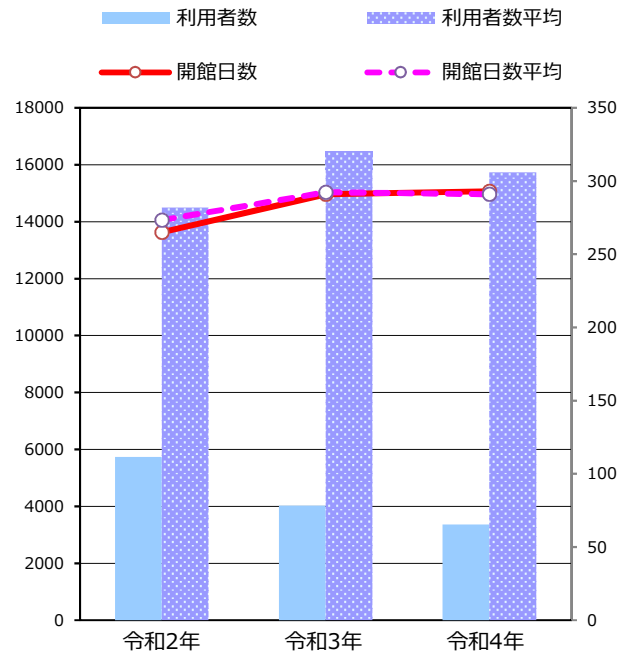
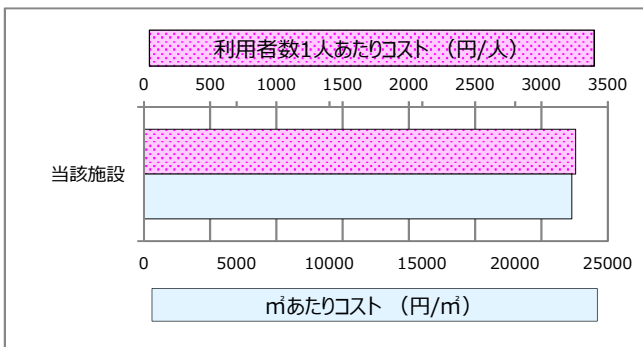
比較単位： 総額 / 施設面積 【当該施設】■ 【分類平均】▨

施設サービス提供状況

【施設サービス提供状況】

項目	令和2年	令和3年	令和4年
開館日数 (日)	265	291	293
利用者数	実績値 (人)	4,025	3,356
	対前年度比	70.2%	83.4%

【単位当たりコスト比較】



須賀川市 施設カルテ

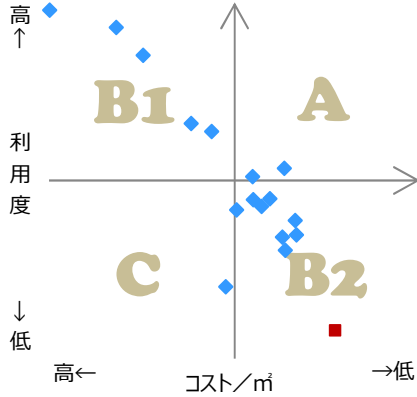
基準日 令和5年3月31日

施設名	小塩江児童クラブ館	施設番号	F060-0100
施設大分類	共通	施設中分類	子育て支援施設
		施設小分類	幼児・児童施設

費用対効果評価

【費用対効果評価】

財務情報と利用情報からみる定量的な評価



区分	対応	費用対効果評価の考え方
A	継続	コストも利用度も良好
B 1	コスト改善	コストは高いが利用度も高い
B 2	利用度改善	コストは低いが利用度も低い
C	見直し	コストも利用度も不良

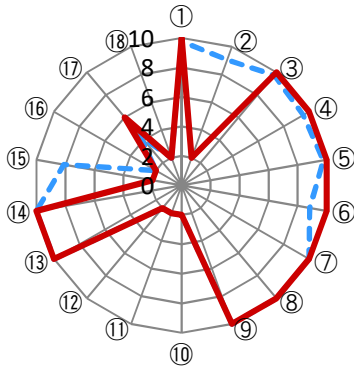
- ・軸の交差箇所は、用途を同じとする施設全体の移動平均値です。
- ・コスト/m² = 令和4年の 歳出総額 / 施設面積
- ・利用度 = 令和4年の 利用者数 / 施設面積

凡例： ■ … 当該施設 ◆ … 比較対象（分類）の他施設

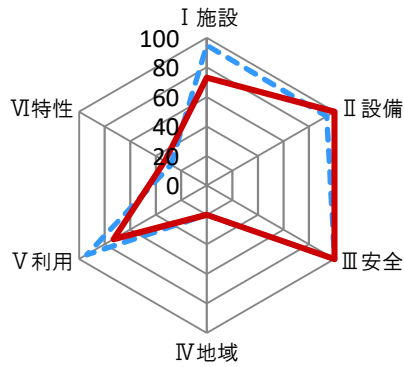
施設性能評価

【施設性能評価】

○評価小分類によるチャート



○評価大分類によるチャート



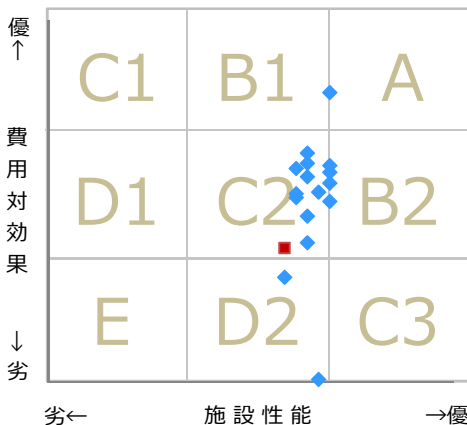
— 当該施設の値
- - - 比較対象（分類）の他施設の平均値

凡例	I 施設	II 設備	III 安全	IV 地域	V 利用	VI 特性
	①建物の外壁	④冷暖房	⑦指摘事項	⑩保存価値	⑬周辺環境	⑯環境保全
	②建物の屋根・屋上	⑤給排水	⑧位置関係	⑪地域利用	⑭必要性	⑰バリアフリー
	③建物の内壁・天井	⑥衛生	⑨災害影響	⑫避難所機能	⑮交通アクセス	⑱満足度

一次評価

【一次評価】

費用対効果と施設性能のクロス評価結果からみる方向性の位置付け



区分	方向性	一次評価の考え方	
		費用対効果	施設性能
A	長寿命化（維持継続）	優	優
B 1	施設性能向上	優	向上
B 2	費用対効果向上	向上	優
C 1	更新、大規模改修	優	改善
C 2	費用対効果と施設性能の改善	改善	改善
C 3	用途変更、運営管理方針改善	改善	優
D 1	建替え等および費用対効果改善	向上	改善
D 2	用途変更等および施設性能改善	改善	向上
E	廃止、除却	改善	改善

凡例： ■ … 当該施設 ◆ … 比較対象（分類）の他施設

須賀川市 施設カルテ

基準日

令和5年3月31日

施設名	小塩江児童クラブ館		施設番号	F060-0100	
施設大分類	共通	施設中分類	子育て支援施設	施設小分類	幼児・児童施設

施設管理者アンケート結果

番号	テーマ	項目	回答	内容	備考	配点
1	I 施設	①建物の外壁	③	建物の外壁修繕は行っていますか？		5
2	I 施設	②建物の屋根・屋上	①	建物の屋根・屋上の防水工事は行っていますか？		1
3	I 施設	③建物の内壁・天井	③	建物は耐震性を有していますか？		5
4	II 設備	④冷暖房	③	冷暖房設備の年式と稼働状況について教えてください。		5
5	II 設備	⑤給排水	③	建物の給排水管の更新工事は行っていますか？		5
6	II 設備	⑥衛生	③	施設環境（衛生、音、光）に問題はありますか。		5
7	III 安全	⑦指摘事項	③	過去1年間の消防の定期検査や定期報告で指摘事項がありますか。		5
8	III 安全	⑧位置関係	③	施設敷地内または施設から概ね50m以内に危険物施設はありますか。		5
9	III 安全	⑨災害影響	③	施設やその敷地が自然災害による影響を受けたことはありますか。		5
10	IV 地域	⑩保存価値	①	施設や建物等について歴史的・文化的な評価を受けていますか。		1
11	IV 地域	⑪地域利用	①	地域のお祭りや自治会・町会の会合など、住民による地域活動の拠点として利用されていますか。		1
12	IV 地域	⑫避難所機能	①	自然災害時等の避難所として指定されていますか。		1
13	V 利用	⑬周辺環境	③	施設や建物、その周辺環境（駐車場、日影、ヒル風、電波障害、騒音、光害、排水、排気、廃熱等）に関して、利用者や周辺住民等から問題指摘や		5
14	V 利用	⑭必要性	①	近隣1km以内に用途機能の類似する公共施設（国・県・他市等）または民間の施設はありますか。		5
15	V 利用	⑮交通アクセス	①	最寄りの公共交通機関乗り場（駅、バス停）からのくらいの距離がありますか。		1
16	VI 特性	⑯環境保全	①	太陽光パネルやLED照明等の省エネルギー設備を導入していますか。		1
17	VI 特性	⑰バリアフリー	②	バリアフリー（誘導ブロック、手すり、スロープの設置等）への対応ができていますか。		3
18	VI 特性	⑱満足度	①	不特定多数の住民に利用されていますか。		1

須賀川市 施設カルテ

基準日 令和5年3月31日

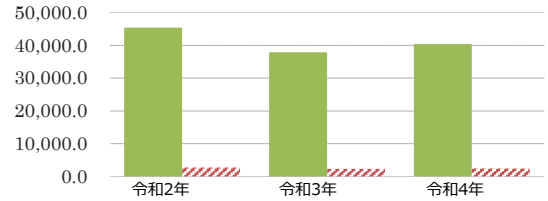
施設名	仁井田児童クラブ館	施設番号	F060-0110
施設大分類	共通	施設中分類	子育て支援施設
		施設小分類	幼児・児童施設

財務情報

(千円)

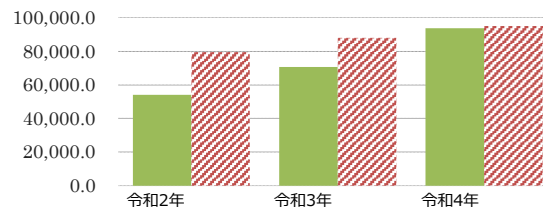
年度	令和2年	令和3年	令和4年
歳入 対前年度増減率(%)		△ 16.5	6.7
総額	12,152.0	10,149.0	10,826.0
使用料・手数料等	2,010.0	2,233.0	2,642.0
国・県支出金	10,142.0	7,916.0	8,184.0
その他	0.0	0.0	0.0

(円/m) 【歳入の推移】



年度	令和2年	令和3年	令和4年
歳出 対前年度増減率(%)		30.9	32.5
総額	14,470.3	18,947.6	25,098.5
光熱水費	0.0	0.0	0.0
維持保全費	14,470.3	18,947.6	25,098.5
使用料及び賃借料	0.0	0.0	0.0
人件費	0.0	0.0	0.0

【歳出の推移】



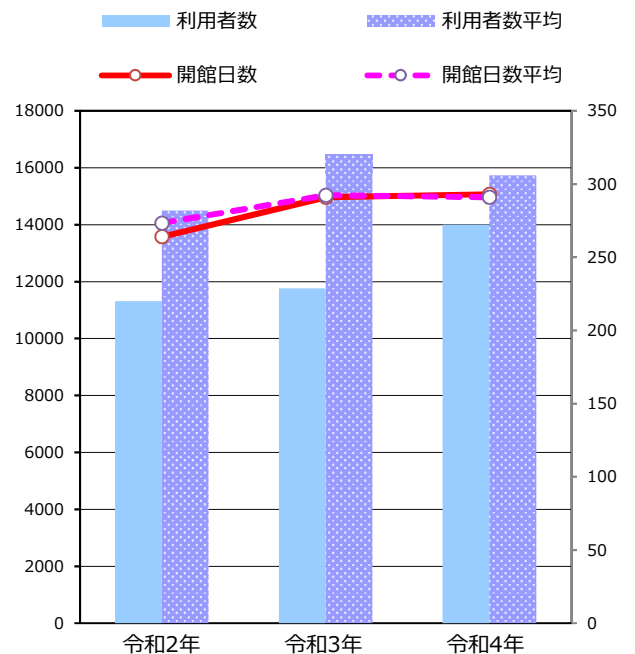
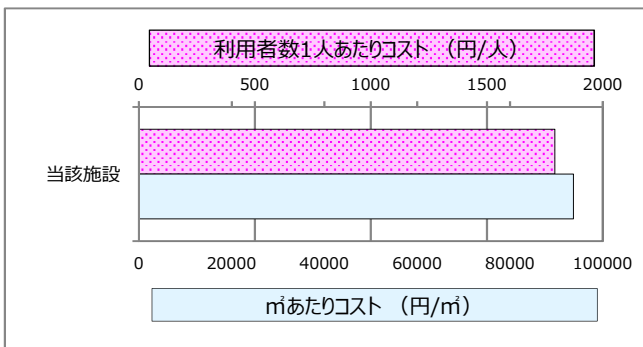
比較単位： 総額 / 施設面積 【当該施設】■ 【分類平均】▨

施設サービス提供状況

【施設サービス提供状況】

項目	令和2年	令和3年	令和4年	
開館日数 (日)	264	291	293	
利用者数	実績値 (人)	11,303	11,754	13,994
	対前年度比		104.0%	119.1%

【単位当たりコスト比較】



須賀川市 施設カルテ

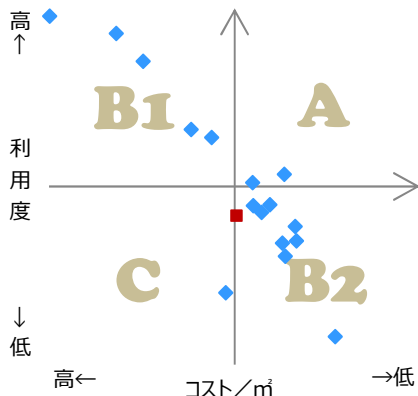
基準日 令和5年3月31日

施設名	仁井田児童クラブ館	施設番号	F060-0110
施設大分類	共通	施設中分類	子育て支援施設
		施設小分類	幼児・児童施設

費用対効果評価

【費用対効果評価】

財務情報と利用情報からみる定量的な評価



区分	対応	費用対効果評価の考え方
A	継続	コストも利用度も良好
B 1	コスト改善	コストは高いが利用度も高い
B 2	利用度改善	コストは低いが利用度も低い
C	見直し	コストも利用度も不良

・軸の交差箇所は、用途を同じとする施設全体の移動平均値です。

・コスト/m² = 令和4年 の 歳出総額 / 施設面積

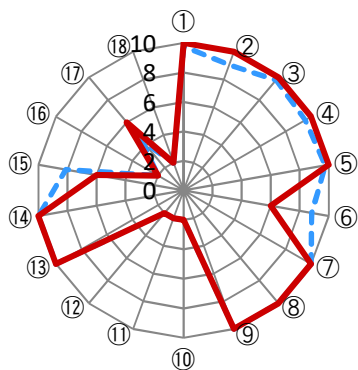
・利用度 = 令和4年 の 利用者数 / 施設面積

凡例： ■ … 当該施設 ◆ … 比較対象（分類）の他施設

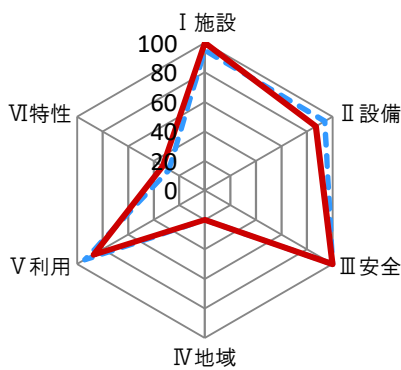
施設性能評価

【施設性能評価】

○評価小分類によるチャート



○評価大分類によるチャート



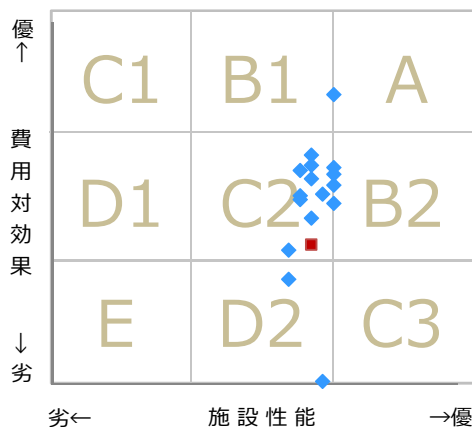
— 当該施設の値
- - - 比較対象（分類）の他施設の平均値

凡例	I 施設	II 設備	III 安全	IV 地域	V 利用	VI 特性
	①建物の外壁	④冷暖房	⑦指摘事項	⑩保存価値	⑬周辺環境	⑯環境保全
	②建物の屋根・屋上	⑤給排水	⑧位置関係	⑪地域利用	⑭必要性	⑰バリアフリー
	③建物の内壁・天井	⑥衛生	⑨災害影響	⑫避難所機能	⑮交通アクセス	⑱満足度

一次評価

【一次評価】

費用対効果と施設性能のクロス評価結果からみる方向性の位置付け



区分	方向性	一次評価の考え方	
		費用対効果	施設性能
A	長寿命化（維持継続）	優	優
B 1	施設性能向上	優	向上
B 2	費用対効果向上	向上	優
C 1	更新、大規模改修	優	改善
C 2	費用対効果と施設性能の改善	改善	改善
C 3	用途変更、運営管理方針改善	改善	優
D 1	建替え等および費用対効果改善	向上	改善
D 2	用途変更等および施設性能改善	改善	向上
E	廃止、除却	改善	改善

凡例： ■ … 当該施設 ◆ … 比較対象（分類）の他施設

須賀川市 施設カルテ

基準日

令和5年3月31日

施設名	仁井田児童クラブ館		施設番号	F060-0110	
施設大分類	共通	施設中分類	子育て支援施設	施設小分類	幼児・児童施設

施設管理者アンケート結果

番号	テーマ	項目	回答	内容	備考	配点
1	I 施設	①建物の外壁	③	建物の外壁修繕は行っていますか？		5
2	I 施設	②建物の屋根・屋上	③	建物の屋根・屋上の防水工事は行っていますか？		5
3	I 施設	③建物の内壁・天井	③	建物は耐震性を有していますか？		5
4	II 設備	④冷暖房	③	冷暖房設備の年式と稼働状況について教えてください。		5
5	II 設備	⑤給排水	③	建物の給排水管の更新工事は行っていますか？		5
6	II 設備	⑥衛生	②	施設環境（衛生、音、光）に問題はありますか。		3
7	III 安全	⑦指摘事項	③	過去1年間の消防の定期検査や定期報告で指摘事項がありますか。		5
8	III 安全	⑧位置関係	③	施設敷地内または施設から概ね50m以内に危険物施設はありますか。		5
9	III 安全	⑨災害影響	③	施設やその敷地が自然災害による影響を受けたことはありますか。		5
10	IV 地域	⑩保存価値	①	施設や建物等について歴史的・文化的な評価を受けていますか。		1
11	IV 地域	⑪地域利用	①	地域のお祭りや自治会・町会の会合など、住民による地域活動の拠点として利用されていますか。		1
12	IV 地域	⑫避難所機能	①	自然災害時等の避難所として指定されていますか。		1
13	V 利用	⑬周辺環境	③	施設や建物、その周辺環境（駐車場、日影、ヒル風、電波障害、騒音、光害、排水、排気、廃熱等）に関して、利用者や周辺住民等から問題指摘や		5
14	V 利用	⑭必要性	①	近隣1km以内に用途機能の類似する公共施設（国・県・他市等）または民間の施設はありますか。		5
15	V 利用	⑮交通アクセス	②	最寄りの公共交通機関乗り場（駅、バス停）からのくらの距離がありますか。		3
16	VI 特性	⑯環境保全	①	太陽光パネルやLED照明等の省エネルギー設備を導入していますか。		1
17	VI 特性	⑰バリアフリー	②	バリアフリー（誘導ブロック、手すり、スロープの設置等）への対応ができていますか。		3
18	VI 特性	⑱満足度	①	不特定多数の住民に利用されていますか。		1

須賀川市 施設カルテ

基準日 令和5年3月31日

施設名	柏城児童クラブ館		施設番号	F060-0120	
施設大分類	共通	施設中分類	子育て支援施設	施設小分類	幼児・児童施設

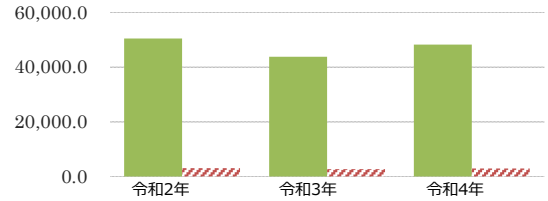
財務情報

(千円)

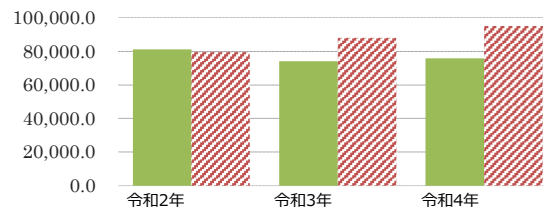
年度	令和2年	令和3年	令和4年
歳入 対前年度増減率(%)		△ 13.2	10.1
総額	27,111.0	23,544.0	25,933.0
使用料・手数料等	3,937.0	4,798.0	5,313.0
国・県支出金	23,174.0	18,746.0	20,620.0
その他	0.0	0.0	0.0

年度	令和2年	令和3年	令和4年
歳出 対前年度増減率(%)		△ 8.8	2.4
総額	43,599.4	39,783.1	40,720.6
光熱水費	0.0	0.0	0.0
維持保全費	43,599.4	39,783.1	40,720.6
使用料及び賃借料	0.0	0.0	0.0
人件費	0.0	0.0	0.0

(円/m) 【歳入の推移】



【歳出の推移】



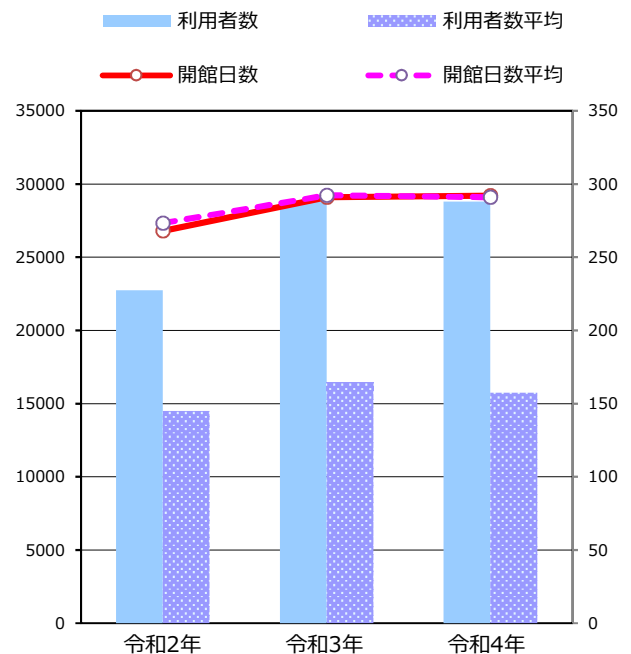
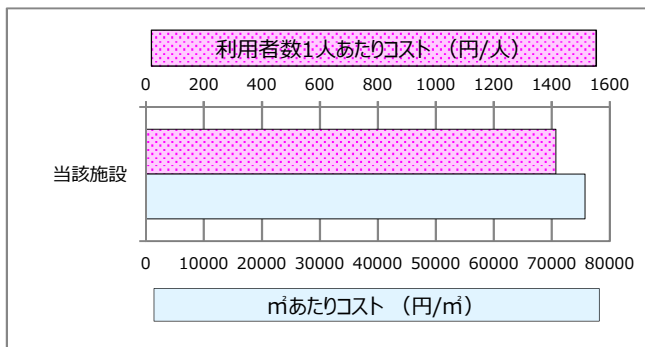
比較単位： 総額 / 施設面積 【当該施設】■ 【分類平均】▨

施設サービス提供状況

【施設サービス提供状況】

項目		令和2年	令和3年	令和4年
開館日数 (日)		268	291	292
利用者数	実績値 (人)	22,740	28,774	28,792
	対前年度比		126.5%	100.1%

【単位当たりコスト比較】



須賀川市 施設カルテ

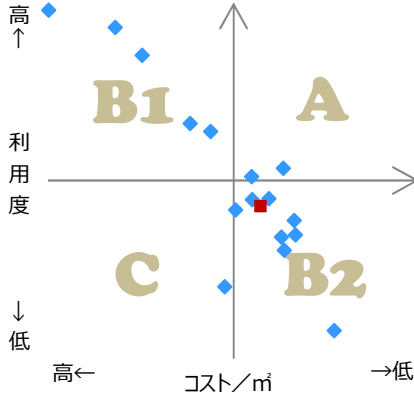
基準日 令和5年3月31日

施設名	柏城児童クラブ館	施設番号	F060-0120
施設大分類	共通	施設中分類	子育て支援施設
		施設小分類	幼児・児童施設

費用対効果評価

【費用対効果評価】

財務情報と利用情報からみる定量的な評価



区分	対応	費用対効果評価の考え方
A	継続	コストも利用度も良好
B 1	コスト改善	コストは高いが利用度も高い
B 2	利用度改善	コストは低いが利用度も低い
C	見直し	コストも利用度も不良

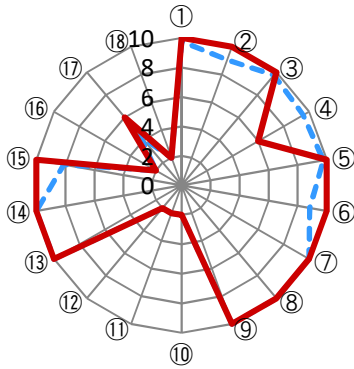
- ・軸の交差箇所は、用途を同じとする施設全体の移動平均値です。
- ・コスト/m² = 令和4年 の 歳出総額 / 施設面積
- ・利用度 = 令和4年 の 利用者数 / 施設面積

凡例： ■ … 当該施設 ◆ … 比較対象（分類）の他施設

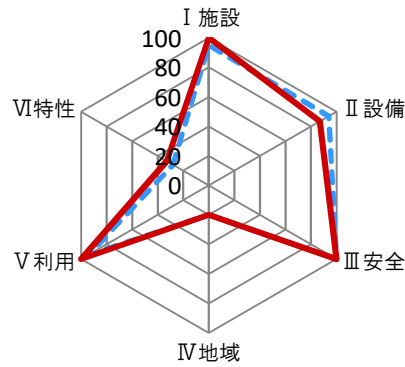
施設性能評価

【施設性能評価】

○評価小分類によるチャート



○評価大分類によるチャート



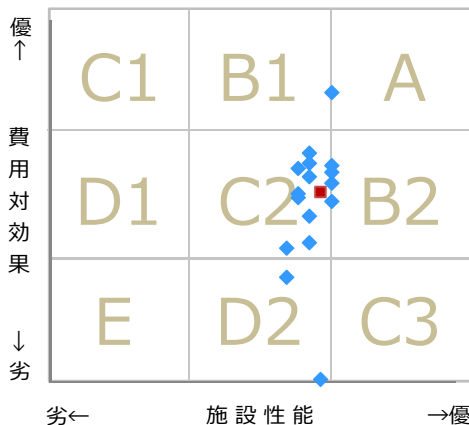
— 当該施設の値
- - - 比較対象（分類）の他施設の平均値

凡例	I 施設	II 設備	III 安全	IV 地域	V 利用	VI 特性
	①建物の外壁	④冷暖房	⑦指摘事項	⑩保存価値	⑬周辺環境	⑯環境保全
	②建物の屋根・屋上	⑤給排水	⑧位置関係	⑪地域利用	⑭必要性	⑰バリアフリー
	③建物の内壁・天井	⑥衛生	⑨災害影響	⑫避難所機能	⑮交通アクセス	⑱満足度

一次評価

【一次評価】

費用対効果と施設性能のクロス評価結果からみる方向性の位置付け



区分	方向性	一次評価の考え方	
		費用対効果	施設性能
A	長寿命化（維持継続）	優	優
B 1	施設性能向上	優	向上
B 2	費用対効果向上	向上	優
C 1	更新、大規模改修	優	改善
C 2	費用対効果と施設性能の改善	改善	改善
C 3	用途変更、運営管理方針改善	改善	優
D 1	建替え等および費用対効果改善	向上	改善
D 2	用途変更等および施設性能改善	改善	向上
E	廃止、除却	改善	改善

凡例： ■ … 当該施設 ◆ … 比較対象（分類）の他施設

須賀川市 施設カルテ

基準日

令和5年3月31日

施設名	柏城児童クラブ館		施設番号	F060-0120	
施設大分類	共通	施設中分類	子育て支援施設	施設小分類	幼児・児童施設

施設管理者アンケート結果

番号	テーマ	項目	回答	内容	備考	配点
1	I 施設	①建物の外壁	③	建物の外壁修繕は行っていますか？		5
2	I 施設	②建物の屋根・屋上	③	建物の屋根・屋上の防水工事は行っていますか？		5
3	I 施設	③建物の内壁・天井	③	建物は耐震性を有していますか？		5
4	II 設備	④冷暖房	②	冷暖房設備の年式と稼働状況について教えてください。		3
5	II 設備	⑤給排水	③	建物の給排水管の更新工事は行っていますか？		5
6	II 設備	⑥衛生	③	施設環境（衛生、音、光）に問題はありますか。		5
7	III 安全	⑦指摘事項	③	過去1年間の消防の定期検査や定期報告で指摘事項がありますか。		5
8	III 安全	⑧位置関係	③	施設敷地内または施設から概ね50m以内に危険物施設はありますか。		5
9	III 安全	⑨災害影響	③	施設やその敷地が自然災害による影響を受けたことはありますか。		5
10	IV 地域	⑩保存価値	①	施設や建物等について歴史的・文化的な評価を受けていますか。		1
11	IV 地域	⑪地域利用	①	地域のお祭りや自治会・町会の会合など、住民による地域活動の拠点として利用されていますか。		1
12	IV 地域	⑫避難所機能	①	自然災害時等の避難所として指定されていますか。		1
13	V 利用	⑬周辺環境	③	施設や建物、その周辺環境（駐車場、日影、ヒル風、電波障害、騒音、光害、排水、排気、廃熱等）に関して、利用者や周辺住民等から問題指摘や		5
14	V 利用	⑭必要性	①	近隣1km以内に用途機能の類似する公共施設（国・県・他市等）または民間の施設はありますか。		5
15	V 利用	⑮交通アクセス	③	最寄りの公共交通機関乗り場（駅、バス停）からのくらいの距離がありますか。		5
16	VI 特性	⑯環境保全	①	太陽光パネルやLED照明等の省エネルギー設備を導入していますか。		1
17	VI 特性	⑰バリアフリー	②	バリアフリー（誘導ブロック、手すり、スロープの設置等）への対応ができていますか。		3
18	VI 特性	⑱満足度	①	不特定多数の住民に利用されていますか。		1

須賀川市 施設カルテ

基準日 令和5年3月31日

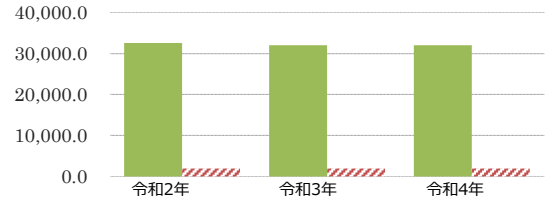
施設名	大東児童クラブ館		施設番号	F060-0130	
施設大分類	共通	施設中分類	子育て支援施設	施設小分類	幼児・児童施設

財務情報

(千円)

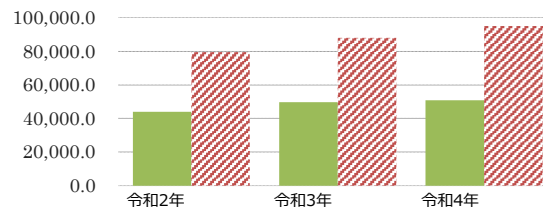
年度	令和2年	令和3年	令和4年
歳入 対前年度増減率(%)		△ 1.5	0.0
総額	12,210.0	12,028.0	12,028.0
使用料・手数料等	2,602.0	2,870.0	2,556.0
国・県支出金	9,608.0	9,158.0	9,472.0
その他	0.0	0.0	0.0

(円/m) 【歳入の推移】



年度	令和2年	令和3年	令和4年
歳出 対前年度増減率(%)		12.8	2.3
総額	16,511.1	18,631.2	19,059.0
光熱水費	0.0	0.0	0.0
維持保全費	16,511.1	18,631.2	19,059.0
使用料及び賃借料	0.0	0.0	0.0
人件費	0.0	0.0	0.0

【歳出の推移】



比較単位： 総額 / 施設面積 【当該施設】■ 【分類平均】▨

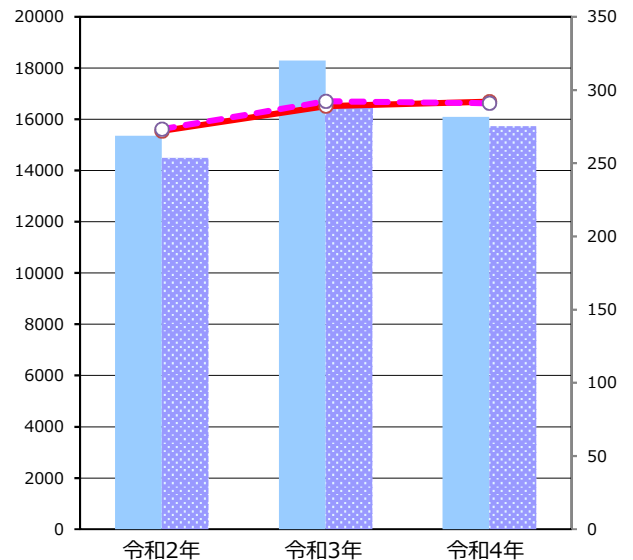
施設サービス提供状況

【施設サービス提供状況】

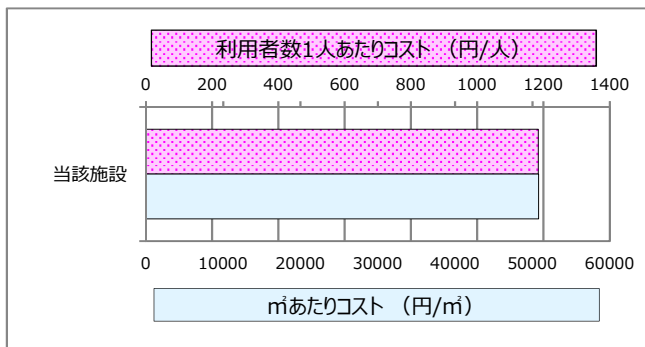
項目		令和2年	令和3年	令和4年
開館日数 (日)		272	289	292
利用者数	実績値 (人)	15,352	18,291	16,090
	対前年度比		119.1%	88.0%

利用者数 利用者数平均

開館日数 開館日数平均



【単位当たりコスト比較】



須賀川市 施設カルテ

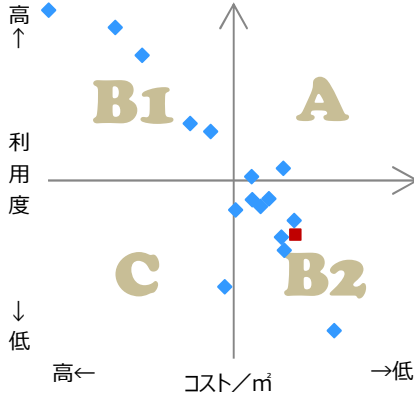
基準日 令和5年3月31日

施設名	大東児童クラブ館	施設番号	F060-0130
施設大分類	共通	施設中分類	子育て支援施設
		施設小分類	幼児・児童施設

費用対効果評価

【費用対効果評価】

財務情報と利用情報からみる定量的な評価



区分	対応	費用対効果評価の考え方
A	継続	コストも利用度も良好
B 1	コスト改善	コストは高いが利用度も高い
B 2	利用度改善	コストは低いが利用度も低い
C	見直し	コストも利用度も不良

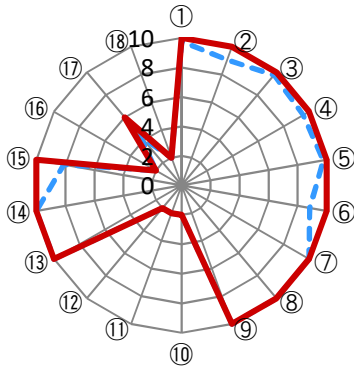
- ・軸の交差箇所は、用途を同じとする施設全体の移動平均値です。
- ・コスト/m² = 令和4年 の 歳出総額 / 施設面積
- ・利用度 = 令和4年 の 利用者数 / 施設面積

凡例： ■ … 当該施設 ◆ … 比較対象（分類）の他施設

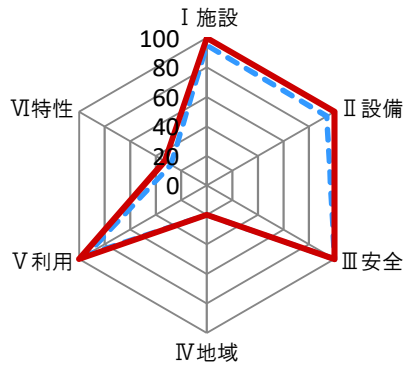
施設性能評価

【施設性能評価】

○評価小分類によるチャート



○評価大分類によるチャート



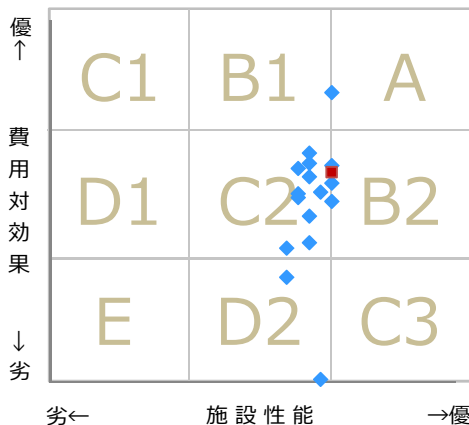
— 当該施設の値
- - - 比較対象（分類）の他施設の平均値

凡例	I 施設	II 設備	III 安全	IV 地域	V 利用	VI 特性
	①建物の外壁	④冷暖房	⑦指摘事項	⑩保存価値	⑬周辺環境	⑯環境保全
	②建物の屋根・屋上	⑤給排水	⑧位置関係	⑪地域利用	⑭必要性	⑰バリアフリー
	③建物の内壁・天井	⑥衛生	⑨災害影響	⑫避難所機能	⑮交通アクセス	⑱満足度

一次評価

【一次評価】

費用対効果と施設性能のクロス評価結果からみる方向性の位置付け



区分	方向性	一次評価の考え方	
		費用対効果	施設性能
A	長寿命化（維持継続）	優	優
B 1	施設性能向上	優	向上
B 2	費用対効果向上	向上	優
C 1	更新、大規模改修	優	改善
C 2	費用対効果と施設性能の改善	改善	改善
C 3	用途変更、運営管理方針改善	改善	優
D 1	建替え等および費用対効果改善	向上	改善
D 2	用途変更等および施設性能改善	改善	向上
E	廃止、除却	改善	改善

凡例： ■ … 当該施設 ◆ … 比較対象（分類）の他施設

須賀川市 施設カルテ

基準日

令和5年3月31日

施設名	大東児童クラブ館		施設番号	F060-0130	
施設大分類	共通	施設中分類	子育て支援施設	施設小分類	幼児・児童施設

施設管理者アンケート結果

番号	テーマ	項目	回答	内容	備考	配点
1	I 施設	①建物の外壁	③	建物の外壁修繕は行っていますか？		5
2	I 施設	②建物の屋根・屋上	③	建物の屋根・屋上の防水工事は行っていますか？		5
3	I 施設	③建物の内壁・天井	③	建物は耐震性を有していますか？		5
4	II 設備	④冷暖房	③	冷暖房設備の年式と稼働状況について教えてください。		5
5	II 設備	⑤給排水	③	建物の給排水管の更新工事は行っていますか？		5
6	II 設備	⑥衛生	③	施設環境（衛生、音、光）に問題はありますか。		5
7	III 安全	⑦指摘事項	③	過去1年間の消防の定期検査や定期報告で指摘事項がありますか。		5
8	III 安全	⑧位置関係	③	施設敷地内または施設から概ね50m以内に危険物施設はありますか。		5
9	III 安全	⑨災害影響	③	施設やその敷地が自然災害による影響を受けたことはありますか。		5
10	IV 地域	⑩保存価値	①	施設や建物等について歴史的・文化的な評価を受けていますか。		1
11	IV 地域	⑪地域利用	①	地域のお祭りや自治会・町会の会合など、住民による地域活動の拠点として利用されていますか。		1
12	IV 地域	⑫避難所機能	①	自然災害時等の避難所として指定されていますか。		1
13	V 利用	⑬周辺環境	③	施設や建物、その周辺環境（駐車場、日影、ヒル風、電波障害、騒音、光害、排水、排気、廃熱等）に関して、利用者や周辺住民等から問題指摘や		5
14	V 利用	⑭必要性	①	近隣1km以内に用途機能の類似する公共施設（国・県・他市等）または民間の施設はありますか。		5
15	V 利用	⑮交通アクセス	③	最寄りの公共交通機関乗り場（駅、バス停）からのくらの距離がありますか。		5
16	VI 特性	⑯環境保全	①	太陽光パネルやLED照明等の省エネルギー設備を導入していますか。		1
17	VI 特性	⑰バリアフリー	②	バリアフリー（誘導ブロック、手すり、スロープの設置等）への対応ができていますか。		3
18	VI 特性	⑱満足度	①	不特定多数の住民に利用されていますか。		1

須賀川市 施設カルテ

基準日 令和5年3月31日

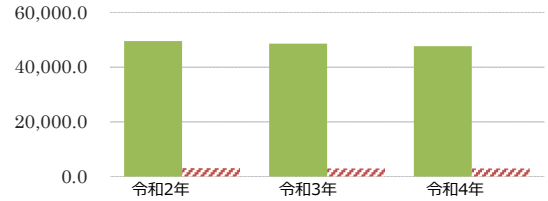
施設名	大森小児童クラブ館	施設番号	F060-0140
施設大分類	共通	施設中分類	子育て支援施設
		施設小分類	幼児・児童施設

財務情報

(千円)

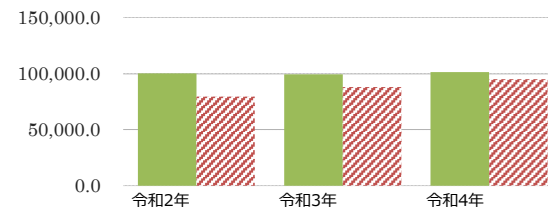
年度	令和2年	令和3年	令和4年
歳入 対前年度増減率(%)		△ 1.9	△ 2.0
総額	4,856.0	4,762.0	4,666.0
使用料・手数料等	474.0	490.0	362.0
国・県支出金	4,382.0	4,272.0	4,304.0
その他	0.0	0.0	0.0

(円/m) 【歳入の推移】



年度	令和2年	令和3年	令和4年
歳出 対前年度増減率(%)		△ 0.9	2.0
総額	9,827.1	9,737.2	9,936.0
光熱水費	0.0	0.0	0.0
維持保全費	9,827.1	9,737.2	9,936.0
使用料及び賃借料	0.0	0.0	0.0
人件費	0.0	0.0	0.0

【歳出の推移】



比較単位： 総額 / 施設面積 【当該施設】■ 【分類平均】▨

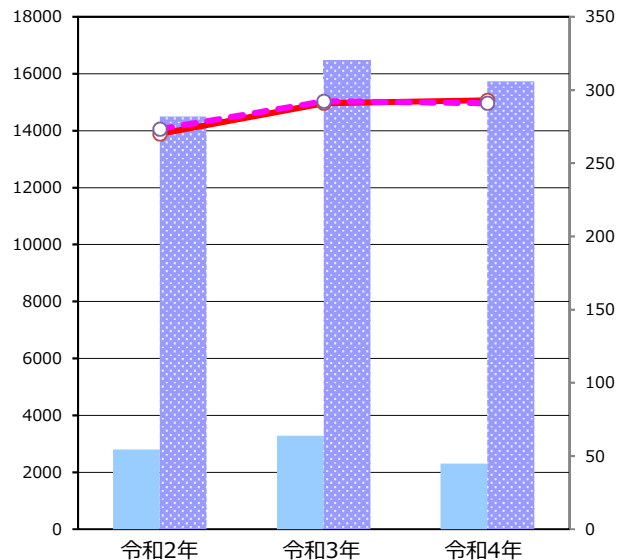
施設サービス提供状況

【施設サービス提供状況】

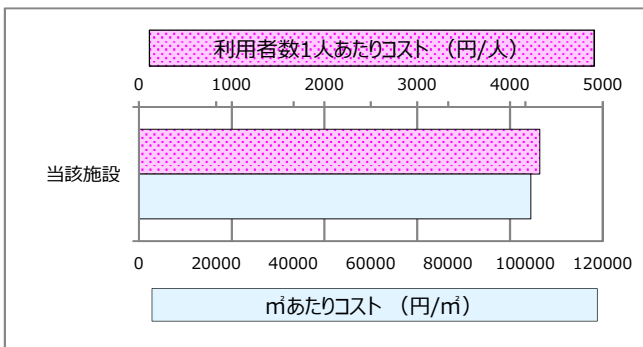
項目	令和2年	令和3年	令和4年
開館日数 (日)	270	291	293
利用者数	実績値 (人)	2,798	3,276
	対前年度比		117.1%

利用者数 利用者数平均

開館日数 開館日数平均



【単位当たりコスト比較】



須賀川市 施設カルテ

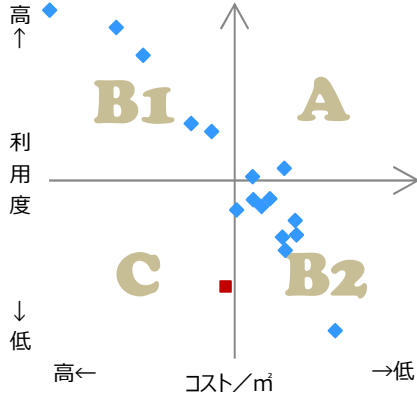
基準日 令和5年3月31日

施設名	大森小児童クラブ館	施設番号	F060-0140
施設大分類	共通	施設中分類	子育て支援施設
		施設小分類	幼児・児童施設

費用対効果評価

【費用対効果評価】

財務情報と利用情報からみる定量的な評価



区分	対応	費用対効果評価の考え方
A	継続	コストも利用度も良好
B 1	コスト改善	コストは高いが利用度も高い
B 2	利用度改善	コストは低いが利用度も低い
C	見直し	コストも利用度も不良

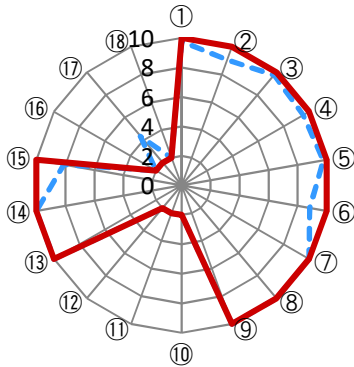
- ・軸の交差箇所は、用途を同じとする施設全体の移動平均値です。
- ・コスト/m² = 令和4年 の 歳出総額 / 施設面積
- ・利用度 = 令和4年 の 利用者数 / 施設面積

凡例： ■ … 当該施設 ◆ … 比較対象（分類）の他施設

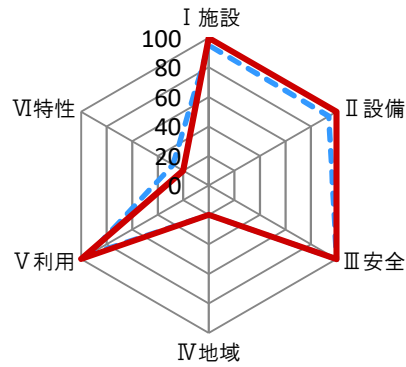
施設性能評価

【施設性能評価】

○評価小分類によるチャート



○評価大分類によるチャート



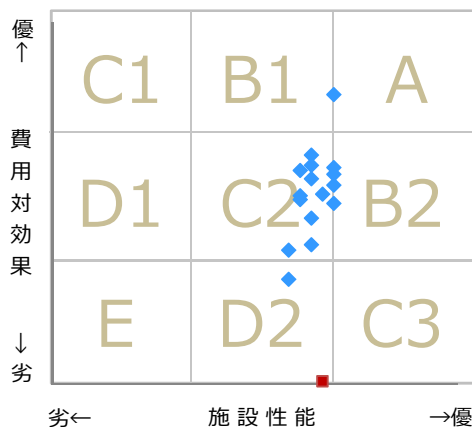
— 当該施設の値
- - - 比較対象（分類）の他施設の平均値

凡例	I 施設	II 設備	III 安全	IV 地域	V 利用	VI 特性
	①建物の外壁	④冷暖房	⑦指摘事項	⑩保存価値	⑬周辺環境	⑯環境保全
	②建物の屋根・屋上	⑤給排水	⑧位置関係	⑪地域利用	⑭必要性	⑰バリアフリー
	③建物の内壁・天井	⑥衛生	⑨災害影響	⑫避難所機能	⑮交通アクセス	⑱満足度

一次評価

【一次評価】

費用対効果と施設性能のクロス評価結果からみる方向性の位置付け



区分	方向性	一次評価の考え方	
		費用対効果	施設性能
A	長寿命化（維持継続）	優	優
B 1	施設性能向上	優	向上
B 2	費用対効果向上	向上	優
C 1	更新、大規模改修	優	改善
C 2	費用対効果と施設性能の改善	改善	改善
C 3	用途変更、運営管理方針改善	改善	優
D 1	建替え等および費用対効果改善	向上	改善
D 2	用途変更等および施設性能改善	改善	向上
E	廃止、除却	改善	改善

凡例： ■ … 当該施設 ◆ … 比較対象（分類）の他施設

須賀川市 施設カルテ

基準日

令和5年3月31日

施設名	大森小児童クラブ館		施設番号	F060-0140	
施設大分類	共通	施設中分類	子育て支援施設	施設小分類	幼児・児童施設

施設管理者アンケート結果

番号	テーマ	項目	回答	内容	備考	配点
1	I 施設	①建物の外壁	③	建物の外壁修繕は行っていますか？		5
2	I 施設	②建物の屋根・屋上	③	建物の屋根・屋上の防水工事は行っていますか？		5
3	I 施設	③建物の内壁・天井	③	建物は耐震性を有していますか？		5
4	II 設備	④冷暖房	③	冷暖房設備の年式と稼働状況について教えてください。		5
5	II 設備	⑤給排水	③	建物の給排水管の更新工事は行っていますか？		5
6	II 設備	⑥衛生	③	施設環境（衛生、音、光）に問題はありますか。		5
7	III 安全	⑦指摘事項	③	過去1年間の消防の定期検査や定期報告で指摘事項がありますか。		5
8	III 安全	⑧位置関係	③	施設敷地内または施設から概ね50m以内に危険物施設はありますか。		5
9	III 安全	⑨災害影響	③	施設やその敷地が自然災害による影響を受けたことはありますか。		5
10	IV 地域	⑩保存価値	①	施設や建物等について歴史的・文化的な評価を受けていますか。		1
11	IV 地域	⑪地域利用	①	地域のお祭りや自治会・町会の会合など、住民による地域活動の拠点として利用されていますか。		1
12	IV 地域	⑫避難所機能	①	自然災害時等の避難所として指定されていますか。		1
13	V 利用	⑬周辺環境	③	施設や建物、その周辺環境（駐車場、日影、ヒル風、電波障害、騒音、光害、排水、排気、廃熱等）に関して、利用者や周辺住民等から問題指摘や		5
14	V 利用	⑭必要性	①	近隣1km以内に用途機能の類似する公共施設（国・県・他市等）または民間の施設はありますか。		5
15	V 利用	⑮交通アクセス	③	最寄りの公共交通機関乗り場（駅、バス停）からのぐらゐの距離がありますか。		5
16	VI 特性	⑯環境保全	①	太陽光パネルやLED照明等の省エネルギー設備を導入していますか。		1
17	VI 特性	⑰バリアフリー	①	バリアフリー（誘導ブロック、手すり、スロープの設置等）への対応ができていますか。		1
18	VI 特性	⑱満足度	①	不特定多数の住民に利用されていますか。		1

須賀川市 施設カルテ

基準日 令和5年3月31日

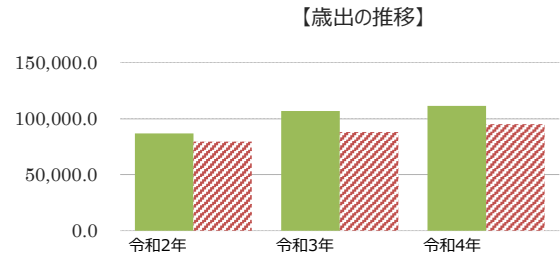
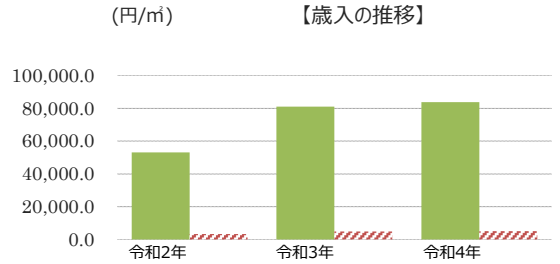
施設名	日高見児童クラブ館	施設番号	F060-0150
施設大分類	共通	施設中分類	子育て支援施設
		施設小分類	幼児・児童施設

財務情報

(千円)

年度	令和2年	令和3年	令和4年
歳入 対前年度増減率(%)		52.9	3.4
総額	5,971.0	9,131.0	9,445.0
使用料・手数料等	1,055.0	1,369.0	1,467.0
国・県支出金	4,916.0	7,762.0	7,978.0
その他	0.0	0.0	0.0

年度	令和2年	令和3年	令和4年
歳出 対前年度増減率(%)		22.9	4.5
総額	9,792.1	12,036.3	12,576.0
光熱水費	0.0	0.0	0.0
維持保全費	9,792.1	12,036.3	12,576.0
使用料及び賃借料	0.0	0.0	0.0
人件費	0.0	0.0	0.0

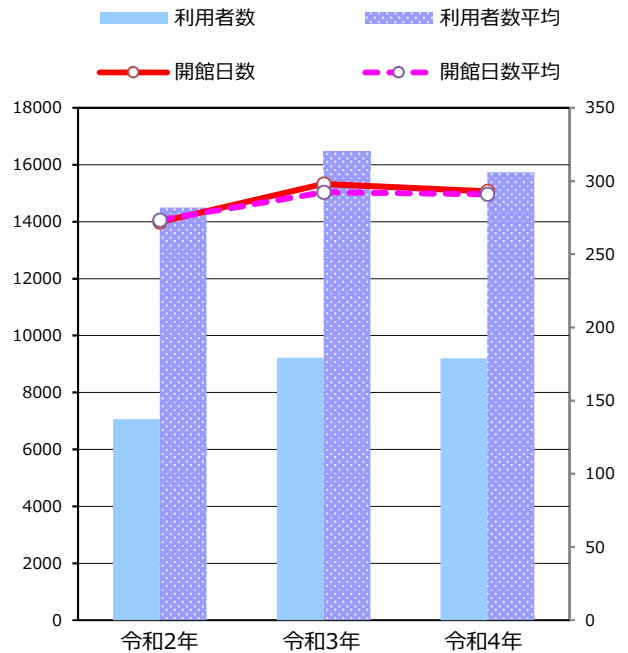


比較単位： 総額 / 施設面積 【当該施設】■ 【分類平均】▨

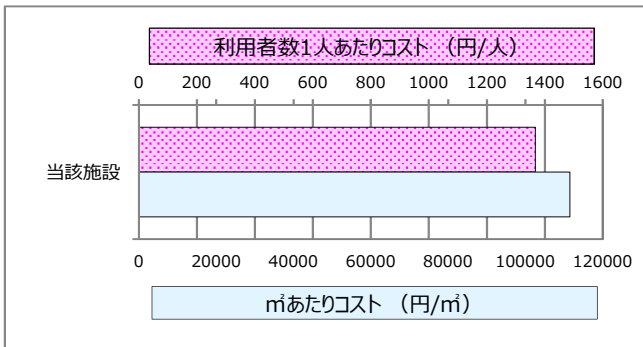
施設サービス提供状況

【施設サービス提供状況】

項目	令和2年	令和3年	令和4年
開館日数 (日)	272	298	293
利用者数	実績値 (人)	7,055	9,219
	対前年度比		130.7%



【単位当たりコスト比較】



須賀川市 施設カルテ

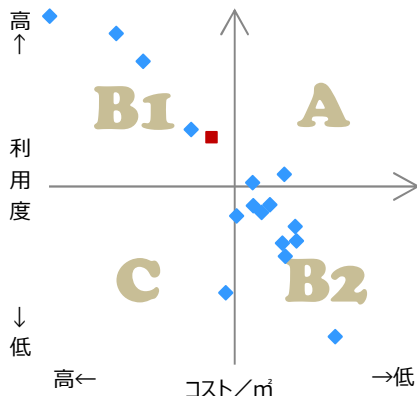
基準日 令和5年3月31日

施設名	日高見児童クラブ館	施設番号	F060-0150
施設大分類	共通	施設中分類	子育て支援施設
		施設小分類	幼児・児童施設

費用対効果評価

【費用対効果評価】

財務情報と利用情報からみる定量的な評価



区分	対応	費用対効果評価の考え方
A	継続	コストも利用度も良好
B 1	コスト改善	コストは高いが利用度も高い
B 2	利用度改善	コストは低いが利用度も低い
C	見直し	コストも利用度も不良

・軸の交差箇所は、用途を同じとする施設全体の移動平均値です。

・コスト/m² = 令和4年の 歳出総額 / 施設面積

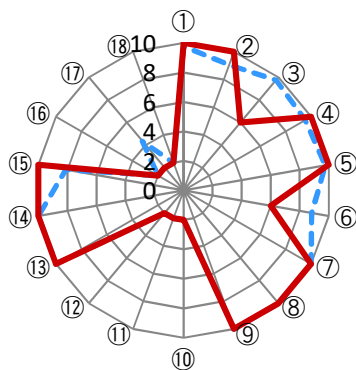
・利用度 = 令和4年の 利用者数 / 施設面積

凡例： ■ … 当該施設 ◆ … 比較対象（分類）の他施設

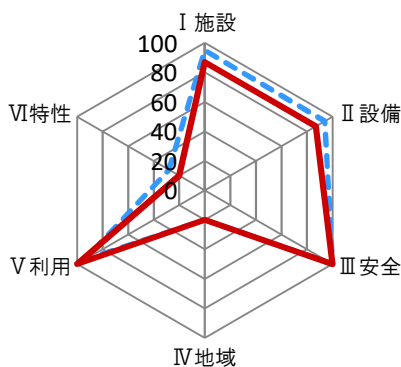
施設性能評価

【施設性能評価】

○評価小分類によるチャート



○評価大分類によるチャート



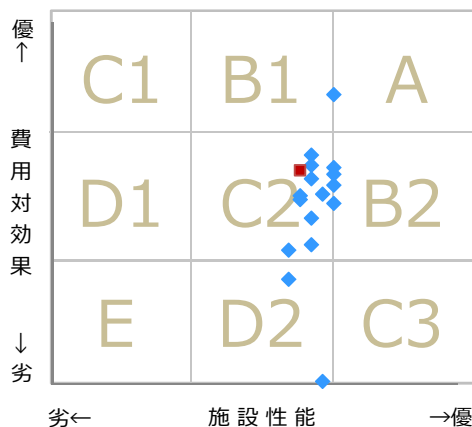
— 当該施設の値
- - - 比較対象（分類）の他施設の平均値

凡例	I 施設	II 設備	III 安全	IV 地域	V 利用	VI 特性
	①建物の外壁	④冷暖房	⑦指摘事項	⑩保存価値	⑬周辺環境	⑯環境保全
	②建物の屋根・屋上	⑤給排水	⑧位置関係	⑪地域利用	⑭必要性	⑰バリアフリー
	③建物の内壁・天井	⑥衛生	⑨災害影響	⑫避難所機能	⑮交通アクセス	⑱満足度

一次評価

【一次評価】

費用対効果と施設性能のクロス評価結果からみる方向性の位置付け



区分	方向性	一次評価の考え方	
		費用対効果	施設性能
A	長寿命化（維持継続）	優	優
B 1	施設性能向上	優	向上
B 2	費用対効果向上	向上	優
C 1	更新、大規模改修	優	改善
C 2	費用対効果と施設性能の改善	改善	改善
C 3	用途変更、運営管理方針改善	改善	優
D 1	建替え等および費用対効果改善	向上	改善
D 2	用途変更等および施設性能改善	改善	向上
E	廃止、除却	改善	改善

凡例： ■ … 当該施設 ◆ … 比較対象（分類）の他施設

須賀川市 施設カルテ

基準日

令和5年3月31日

施設名	日高見児童クラブ館		施設番号	F060-0150	
施設大分類	共通	施設中分類	子育て支援施設	施設小分類	幼児・児童施設

施設管理者アンケート結果

番号	テーマ	項目	回答	内容	備考	配点
1	I 施設	①建物の外壁	③	建物の外壁修繕は行っていますか？		5
2	I 施設	②建物の屋根・屋上	③	建物の屋根・屋上の防水工事は行っていますか？		5
3	I 施設	③建物の内壁・天井	②	建物は耐震性を有していますか？		3
4	II 設備	④冷暖房	③	冷暖房設備の年式と稼働状況について教えてください。		5
5	II 設備	⑤給排水	③	建物の給排水管の更新工事は行っていますか？		5
6	II 設備	⑥衛生	②	施設環境（衛生、音、光）に問題はありますか。		3
7	III 安全	⑦指摘事項	③	過去1年間の消防の定期検査や定期報告で指摘事項がありますか。		5
8	III 安全	⑧位置関係	③	施設敷地内または施設から概ね50m以内に危険物施設はありますか。		5
9	III 安全	⑨災害影響	③	施設やその敷地が自然災害による影響を受けたことはありますか。		5
10	IV 地域	⑩保存価値	①	施設や建物等について歴史的・文化的な評価を受けていますか。		1
11	IV 地域	⑪地域利用	①	地域のお祭りや自治会・町会の会合など、住民による地域活動の拠点として利用されていますか。		1
12	IV 地域	⑫避難所機能	①	自然災害時等の避難所として指定されていますか。		1
13	V 利用	⑬周辺環境	③	施設や建物、その周辺環境（駐車場、日影、ヒル風、電波障害、騒音、光害、排水、排気、廃熱等）に関して、利用者や周辺住民等から問題指摘や		5
14	V 利用	⑭必要性	①	近隣1km以内に用途機能の類似する公共施設（国・県・他市等）または民間の施設はありますか。		5
15	V 利用	⑮交通アクセス	③	最寄りの公共交通機関乗り場（駅、バス停）からのくらの距離がありますか。		5
16	VI 特性	⑯環境保全	①	太陽光パネルやLED照明等の省エネルギー設備を導入していますか。		1
17	VI 特性	⑰バリアフリー	①	バリアフリー（誘導ブロック、手すり、スロープの設置等）への対応ができていますか。		1
18	VI 特性	⑱満足度	①	不特定多数の住民に利用されていますか。		1

須賀川市 施設カルテ

基準日 令和5年3月31日

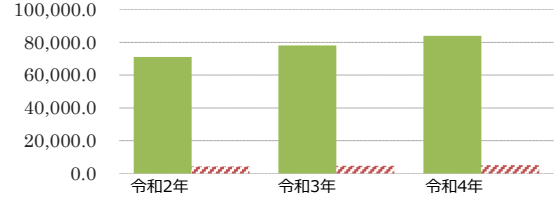
施設名	かしまの森児童クラブ館	施設番号	F060-0160
施設大分類	共通	施設中分類	子育て支援施設
		施設小分類	幼児・児童施設

財務情報

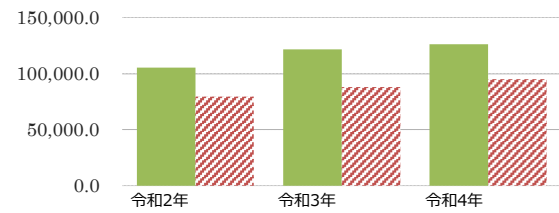
		(千円)		
年度		令和2年	令和3年	令和4年
歳入	対前年度増減率(%)		9.7	7.6
総額		6,106.0	6,700.0	7,206.0
使用料・手数料等		760.0	938.0	1,248.0
国・県支出金		5,346.0	5,762.0	5,958.0
その他		0.0	0.0	0.0

歳出	対前年度増減率(%)		15.5	3.7
総額		9,051.9	10,450.5	10,840.7
光熱水費		0.0	0.0	0.0
維持保全費		9,051.9	10,450.5	10,840.7
使用料及び賃借料		0.0	0.0	0.0
人件費		0.0	0.0	0.0

(円/m) 【歳入の推移】



【歳出の推移】



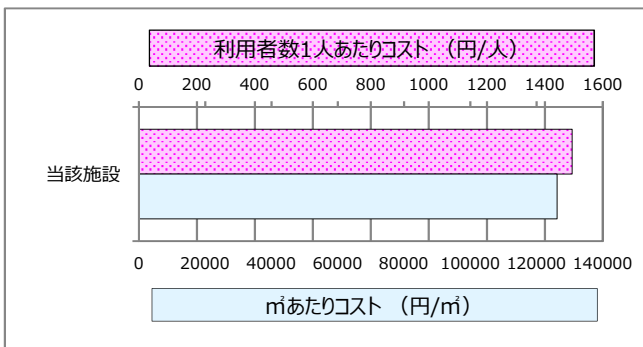
比較単位： 総額 / 施設面積 【当該施設】 ■ 【分類平均】 ▨

施設サービス提供状況

【施設サービス提供状況】

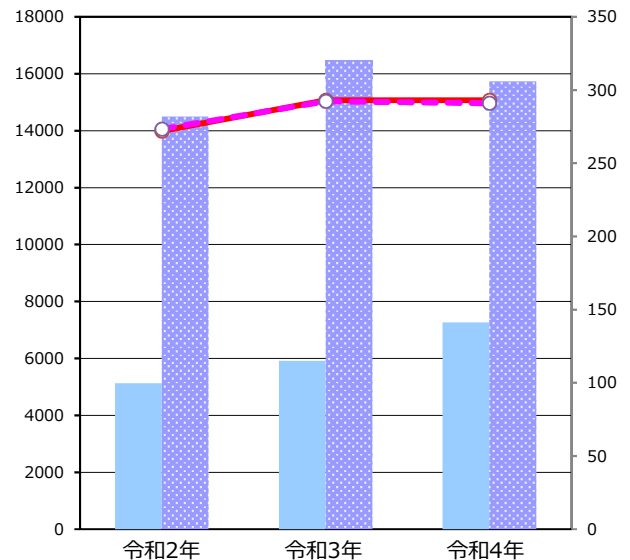
項目		令和2年	令和3年	令和4年
開館日数	(日)	272	293	293
利用者数	実績値 (人)	5,123	5,906	7,257
	対前年度比		115.3%	122.9%

【単位当たりコスト比較】



利用者数 利用者数平均

開館日数 開館日数平均



須賀川市 施設カルテ

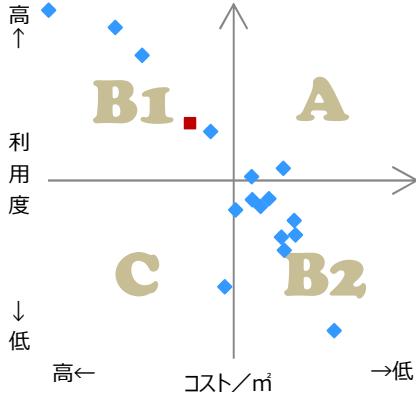
基準日 令和5年3月31日

施設名	かしまの森児童クラブ館	施設番号	F060-0160
施設大分類	共通	施設中分類	子育て支援施設
		施設小分類	幼児・児童施設

費用対効果評価

【費用対効果評価】

財務情報と利用情報からみる定量的な評価



区分	対応	費用対効果評価の考え方
A	継続	コストも利用度も良好
B 1	コスト改善	コストは高いが利用度も高い
B 2	利用度改善	コストは低いが利用度も低い
C	見直し	コストも利用度も不良

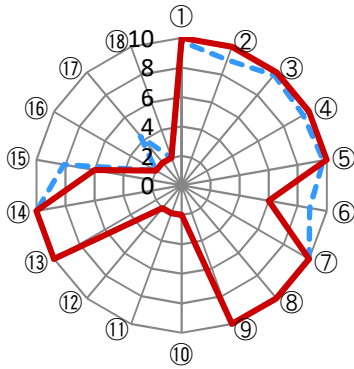
- ・軸の交差箇所は、用途を同じとする施設全体の移動平均値です。
- ・コスト/m² = 令和4年の 歳出総額 / 施設面積
- ・利用度 = 令和4年の 利用者数 / 施設面積

凡例： ■ … 当該施設 ◆ … 比較対象（分類）の他施設

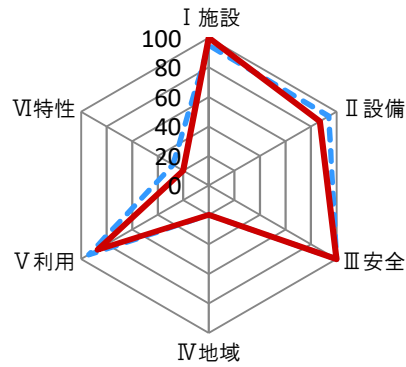
施設性能評価

【施設性能評価】

○評価小分類によるチャート



○評価大分類によるチャート




— 当該施設の値
- - - 比較対象（分類）の他施設の平均値

凡例	I 施設	II 設備	III 安全	IV 地域	V 利用	VI 特性
	①建物の外壁	④冷暖房	⑦指摘事項	⑩保存価値	⑬周辺環境	⑯環境保全
	②建物の屋根・屋上	⑤給排水	⑧位置関係	⑪地域利用	⑭必要性	⑰バリアフリー
	③建物の内壁・天井	⑥衛生	⑨災害影響	⑫避難所機能	⑮交通アクセス	⑱満足度

一次評価

【一次評価】

費用対効果と施設性能のクロス評価結果からみる方向性の位置付け



区分	方向性	一次評価の考え方	
		費用対効果	施設性能
A	長寿命化（維持継続）	優	優
B 1	施設性能向上	優	向上
B 2	費用対効果向上	向上	優
C 1	更新、大規模改修	優	改善
C 2	費用対効果と施設性能の改善	改善	改善
C 3	用途変更、運営管理方針改善	改善	優
D 1	建替え等および費用対効果改善	向上	改善
D 2	用途変更等および施設性能改善	改善	向上
E	廃止、除却	改善	改善

凡例： ■ … 当該施設 ◆ … 比較対象（分類）の他施設

須賀川市 施設カルテ

基準日

令和5年3月31日

施設名	かしまの森児童クラブ館	施設番号	F060-0160
施設大分類	共通	施設中分類	子育て支援施設
		施設小分類	幼児・児童施設

施設管理者アンケート結果

番号	テーマ	項目	回答	内容	備考	配点
1	I 施設	①建物の外壁	③	建物の外壁修繕は行っていますか？		5
2	I 施設	②建物の屋根・屋上	③	建物の屋根・屋上の防水工事は行っていますか？		5
3	I 施設	③建物の内壁・天井	③	建物は耐震性を有していますか？		5
4	II 設備	④冷暖房	③	冷暖房設備の年式と稼働状況について教えてください。		5
5	II 設備	⑤給排水	③	建物の給排水管の更新工事は行っていますか？		5
6	II 設備	⑥衛生	②	施設環境（衛生、音、光）に問題はありますか。		3
7	III 安全	⑦指摘事項	③	過去1年間の消防の定期検査や定期報告で指摘事項がありますか。		5
8	III 安全	⑧位置関係	③	施設敷地内または施設から概ね50m以内に危険物施設はありますか。		5
9	III 安全	⑨災害影響	③	施設やその敷地が自然災害による影響を受けたことはありますか。		5
10	IV 地域	⑩保存価値	①	施設や建物等について歴史的・文化的な評価を受けていますか。		1
11	IV 地域	⑪地域利用	①	地域のお祭りや自治会・町会の会合など、住民による地域活動の拠点として利用されていますか。		1
12	IV 地域	⑫避難所機能	①	自然災害時等の避難所として指定されていますか。		1
13	V 利用	⑬周辺環境	③	施設や建物、その周辺環境（駐車場、日影、ヒル風、電波障害、騒音、光害、排水、排気、廃熱等）に関して、利用者や周辺住民等から問題指摘や		5
14	V 利用	⑭必要性	①	近隣1km以内に用途機能の類似する公共施設（国・県・他市等）または民間の施設はありますか。		5
15	V 利用	⑮交通アクセス	②	最寄りの公共交通機関乗り場（駅、バス停）からのくらいの距離がありますか。		3
16	VI 特性	⑯環境保全	①	太陽光パネルやLED照明等の省エネルギー設備を導入していますか。		1
17	VI 特性	⑰バリアフリー	①	バリアフリー（誘導ブロック、手すり、スロープの設置等）への対応ができていますか。		1
18	VI 特性	⑱満足度	①	不特定多数の住民に利用されていますか。		1

須賀川市 施設カルテ

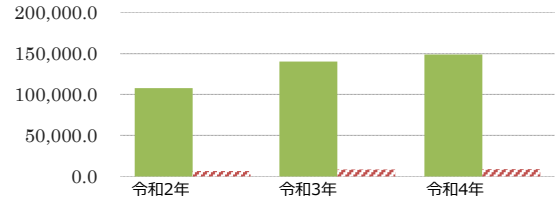
基準日 令和5年3月31日

施設名	白方児童クラブ館	施設番号	F060-0170
施設大分類	共通	施設中分類	子育て支援施設
		施設小分類	幼児・児童施設

財務情報

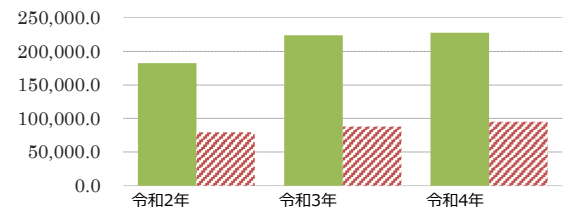
		(千円)		
年度		令和2年	令和3年	令和4年
歳入	対前年度増減率(%)		30.3	6.0
総額		6,461.0	8,416.0	8,920.0
使用料・手数料等		1,063.0	910.0	1,268.0
国・県支出金		5,398.0	7,506.0	7,652.0
その他		0.0	0.0	0.0

(円/m) 【歳入の推移】



		(千円)		
年度		令和2年	令和3年	令和4年
歳出	対前年度増減率(%)		22.8	1.7
総額		10,929.8	13,418.7	13,647.5
光熱水費		0.0	0.0	0.0
維持保全費		10,929.8	13,418.7	13,647.5
使用料及び賃借料		0.0	0.0	0.0
人件費		0.0	0.0	0.0

【歳出の推移】



比較単位： 総額 / 施設面積 【当該施設】■ 【分類平均】▨

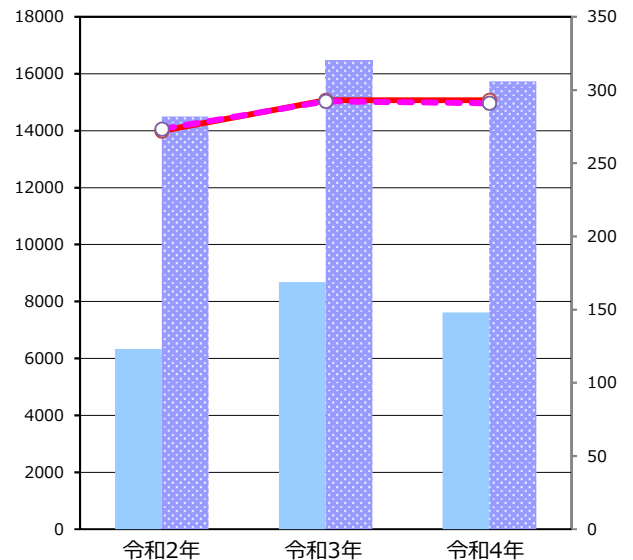
施設サービス提供状況

【施設サービス提供状況】

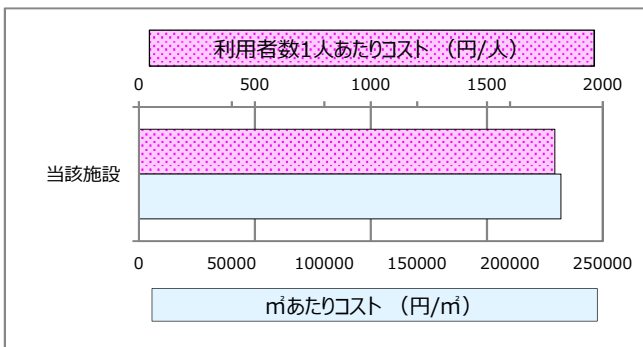
項目		令和2年	令和3年	令和4年
開館日数	(日)	272	293	293
利用者数	実績値 (人)	6,326	8,675	7,611
	対前年度比		137.1%	87.7%

利用者数 (棒グラフ) / 利用者数平均 (点線)

開館日数 (棒グラフ) / 開館日数平均 (点線)



【単位当たりコスト比較】



須賀川市 施設カルテ

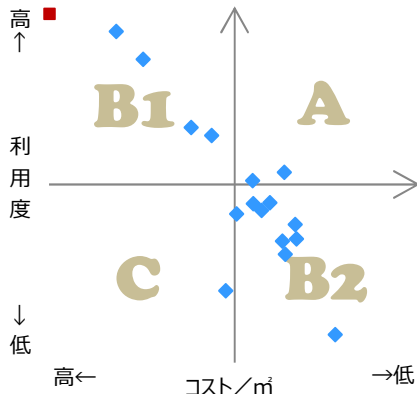
基準日 令和5年3月31日

施設名	白方児童クラブ館	施設番号	F060-0170
施設大分類	共通	施設中分類	子育て支援施設
		施設小分類	幼児・児童施設

費用対効果評価

【費用対効果評価】

財務情報と利用情報からみる定量的な評価



区分	対応	費用対効果評価の考え方
A	継続	コストも利用度も良好
B 1	コスト改善	コストは高いが利用度も高い
B 2	利用度改善	コストは低いが利用度も低い
C	見直し	コストも利用度も不良

・軸の交差箇所は、用途を同じとする施設全体の移動平均値です。

・コスト/m² = 令和4年の 歳出総額 / 施設面積

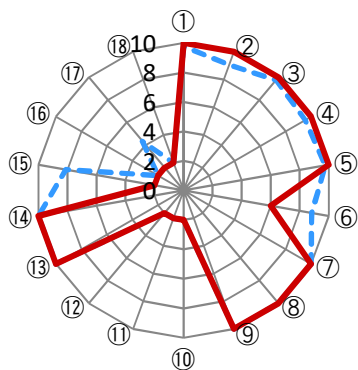
・利用度 = 令和4年の 利用者数 / 施設面積

凡例： ■ … 当該施設 ◆ … 比較対象（分類）の他施設

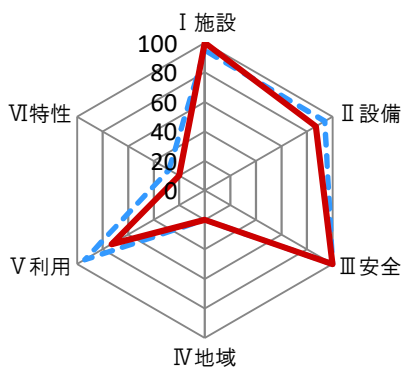
施設性能評価

【施設性能評価】

○評価小分類によるチャート



○評価大分類によるチャート



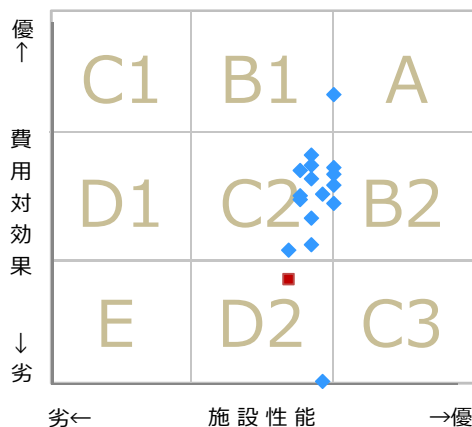
— 当該施設の値
- - - 比較対象（分類）の他施設の平均値

凡例	I 施設	II 設備	III 安全	IV 地域	V 利用	VI 特性
	①建物の外壁	④冷暖房	⑦指摘事項	⑩保存価値	⑬周辺環境	⑯環境保全
	②建物の屋根・屋上	⑤給排水	⑧位置関係	⑪地域利用	⑭必要性	⑰バリアフリー
	③建物の内壁・天井	⑥衛生	⑨災害影響	⑫避難所機能	⑮交通アクセス	⑱満足度

一次評価

【一次評価】

費用対効果と施設性能のクロス評価結果からみる方向性の位置付け



区分	方向性	一次評価の考え方	
		費用対効果	施設性能
A	長寿命化（維持継続）	優	優
B 1	施設性能向上	優	向上
B 2	費用対効果向上	向上	優
C 1	更新、大規模改修	優	改善
C 2	費用対効果と施設性能の改善	改善	改善
C 3	用途変更、運営管理方針改善	改善	優
D 1	建替え等および費用対効果改善	向上	改善
D 2	用途変更等および施設性能改善	改善	向上
E	廃止、除却	改善	改善

凡例： ■ … 当該施設 ◆ … 比較対象（分類）の他施設

須賀川市 施設カルテ

基準日

令和5年3月31日

施設名	白方児童クラブ館	施設番号	F060-0170
施設大分類	共通	施設中分類	子育て支援施設
		施設小分類	幼児・児童施設

施設管理者アンケート結果

番号	テーマ	項目	回答 内容	備考	配点
1	I 施設	①建物の外壁	③ 建物の外壁修繕は行っていますか？		5
2	I 施設	②建物の屋根・屋上	③ 建物の屋根・屋上の防水工事は行っていますか？		5
3	I 施設	③建物の内壁・天井	③ 建物は耐震性を有していますか？		5
4	II 設備	④冷暖房	③ 冷暖房設備の年式と稼働状況について教えてください。		5
5	II 設備	⑤給排水	③ 建物の給排水管の更新工事は行っていますか？		5
6	II 設備	⑥衛生	② 施設環境（衛生、音、光）に問題はありますか。		3
7	III 安全	⑦指摘事項	③ 過去1年間の消防の定期検査や定期報告で指摘事項がありますか。		5
8	III 安全	⑧位置関係	③ 施設敷地内または施設から概ね50m以内に危険物施設はありますか。		5
9	III 安全	⑨災害影響	③ 施設やその敷地が自然災害による影響を受けたことはありますか。		5
10	IV 地域	⑩保存価値	① 施設や建物等について歴史的・文化的な評価を受けていますか。		1
11	IV 地域	⑪地域利用	① 地域のお祭りや自治会・町会の会合など、住民による地域活動の拠点として利用されていますか。		1
12	IV 地域	⑫避難所機能	① 自然災害時等の避難所として指定されていますか。		1
13	V 利用	⑬周辺環境	③ 施設や建物、その周辺環境（駐車場、日影、ヒル風、電波障害、騒音、光害、排水、排気、廃熱等）に関して、利用者や周辺住民等から問題指摘や		5
14	V 利用	⑭必要性	① 近隣1km以内に用途機能の類似する公共施設（国・県・他市等）または民間の施設はありますか。		5
15	V 利用	⑮交通アクセス	① 最寄りの公共交通機関乗り場（駅、バス停）からのくらいの距離がありますか。		1
16	VI 特性	⑯環境保全	① 太陽光パネルやLED照明等の省エネルギー設備を導入していますか。		1
17	VI 特性	⑰バリアフリー	① バリアフリー（誘導ブロック、手すり、スロープの設置等）への対応ができていますか。		1
18	VI 特性	⑱満足度	① 不特定多数の住民に利用されていますか。		1

須賀川市 施設カルテ

基準日 令和5年3月31日

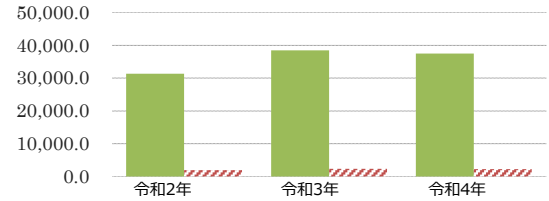
施設名	白江児童クラブ館	施設番号	F060-0180
施設大分類	共通	施設中分類	子育て支援施設
		施設小分類	幼児・児童施設

財務情報

(千円)

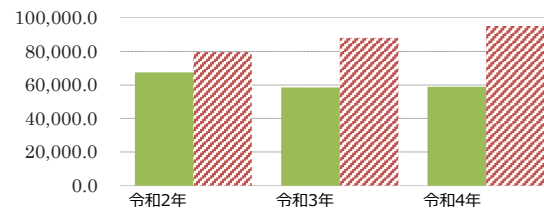
年度	令和2年	令和3年	令和4年
歳入 対前年度増減率(%)		22.8	△ 2.6
総額	5,850.0	7,182.0	6,997.0
使用料・手数料等	1,011.0	1,438.0	1,073.0
国・県支出金	4,839.0	5,744.0	5,924.0
その他	0.0	0.0	0.0

(円/m) 【歳入の推移】



年度	令和2年	令和3年	令和4年
歳出 対前年度増減率(%)		△ 13.4	0.9
総額	12,608.2	10,912.5	11,008.4
光熱水費	0.0	0.0	0.0
維持保全費	12,608.2	10,912.5	11,008.4
使用料及び賃借料	0.0	0.0	0.0
人件費	0.0	0.0	0.0

【歳出の推移】



比較単位： 総額 / 施設面積 【当該施設】■ 【分類平均】▨

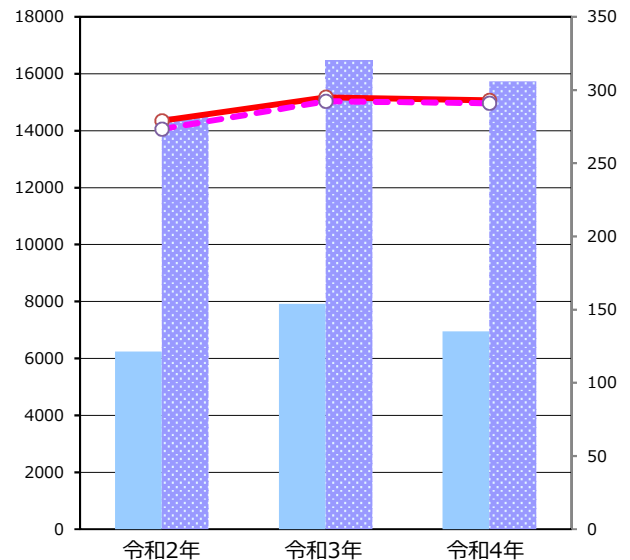
施設サービス提供状況

【施設サービス提供状況】

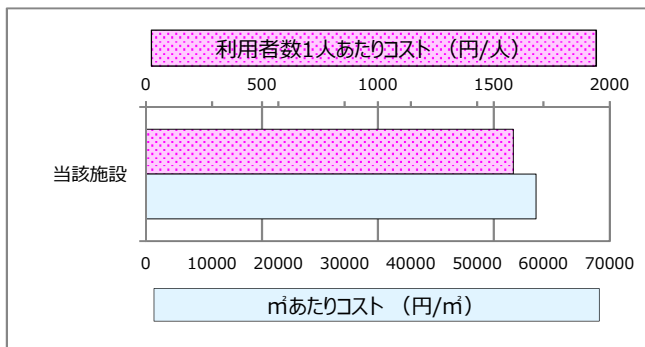
項目	令和2年	令和3年	令和4年	
開館日数 (日)	279	295	293	
利用者数	実績値 (人)	6,239	7,914	6,950
	対前年度比		126.8%	87.8%

利用者数 (棒グラフ) / 利用者数平均 (点線)

開館日数 (棒グラフ) / 開館日数平均 (点線)



【単位当たりコスト比較】



須賀川市 施設カルテ

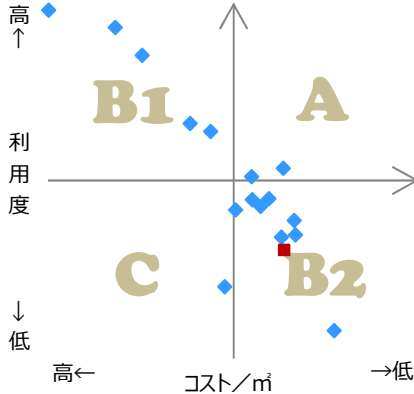
基準日 令和5年3月31日

施設名	白江児童クラブ館	施設番号	F060-0180
施設大分類	共通	施設中分類	子育て支援施設
		施設小分類	幼児・児童施設

費用対効果評価

【費用対効果評価】

財務情報と利用情報からみる定量的な評価



区分	対応	費用対効果評価の考え方
A	継続	コストも利用度も良好
B 1	コスト改善	コストは高いが利用度も高い
B 2	利用度改善	コストは低いが利用度も低い
C	見直し	コストも利用度も不良

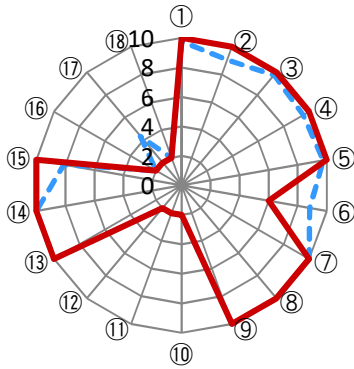
- ・軸の交差箇所は、用途を同じとする施設全体の移動平均値です。
- ・コスト/m² = 令和4年 の 歳出総額 / 施設面積
- ・利用度 = 令和4年 の 利用者数 / 施設面積

凡例： ■ … 当該施設 ◆ … 比較対象（分類）の他施設

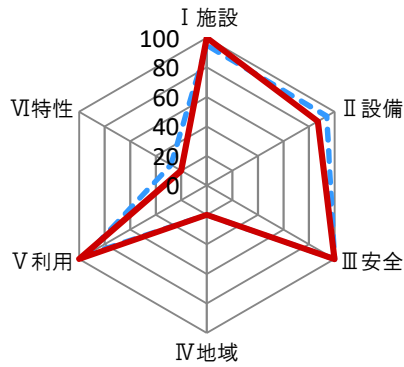
施設性能評価

【施設性能評価】

○評価小分類によるチャート



○評価大分類によるチャート



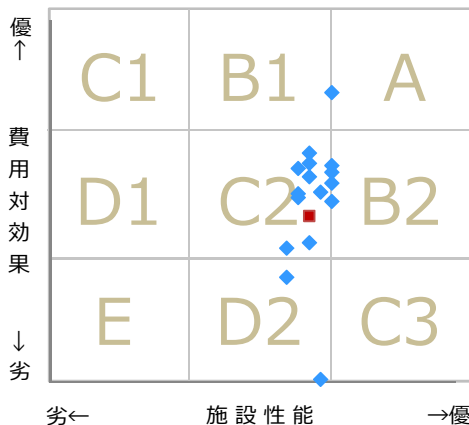
— 当該施設の値
- - - 比較対象（分類）の他施設の平均値

凡例	I 施設	II 設備	III 安全	IV 地域	V 利用	VI 特性
	①建物の外壁	④冷暖房	⑦指摘事項	⑩保存価値	⑬周辺環境	⑯環境保全
	②建物の屋根・屋上	⑤給排水	⑧位置関係	⑪地域利用	⑭必要性	⑰バリアフリー
	③建物の内壁・天井	⑥衛生	⑨災害影響	⑫避難所機能	⑮交通アクセス	⑱満足度

一次評価

【一次評価】

費用対効果と施設性能のクロス評価結果からみる方向性の位置付け



区分	方向性	一次評価の考え方	
		費用対効果	施設性能
A	長寿命化（維持継続）	優	優
B 1	施設性能向上	優	向上
B 2	費用対効果向上	向上	優
C 1	更新、大規模改修	優	改善
C 2	費用対効果と施設性能の改善	改善	改善
C 3	用途変更、運営管理方針改善	改善	優
D 1	建替え等および費用対効果改善	向上	改善
D 2	用途変更等および施設性能改善	改善	向上
E	廃止、除却	改善	改善

凡例： ■ … 当該施設 ◆ … 比較対象（分類）の他施設

須賀川市 施設カルテ

基準日

令和5年3月31日

施設名	白江児童クラブ館		施設番号	F060-0180	
施設大分類	共通	施設中分類	子育て支援施設	施設小分類	幼児・児童施設

施設管理者アンケート結果

番号	テーマ	項目	回答	内容	備考	配点
1	I 施設	①建物の外壁	③	建物の外壁修繕は行っていますか？		5
2	I 施設	②建物の屋根・屋上	③	建物の屋根・屋上の防水工事は行っていますか？		5
3	I 施設	③建物の内壁・天井	③	建物は耐震性を有していますか？		5
4	II 設備	④冷暖房	③	冷暖房設備の年式と稼働状況について教えてください。		5
5	II 設備	⑤給排水	③	建物の給排水管の更新工事は行っていますか？		5
6	II 設備	⑥衛生	②	施設環境（衛生、音、光）に問題はありますか。		3
7	III 安全	⑦指摘事項	③	過去1年間の消防の定期検査や定期報告で指摘事項がありますか。		5
8	III 安全	⑧位置関係	③	施設敷地内または施設から概ね50m以内に危険物施設はありますか。		5
9	III 安全	⑨災害影響	③	施設やその敷地が自然災害による影響を受けたことはありますか。		5
10	IV 地域	⑩保存価値	①	施設や建物等について歴史的・文化的な評価を受けていますか。		1
11	IV 地域	⑪地域利用	①	地域のお祭りや自治会・町会の会合など、住民による地域活動の拠点として利用されていますか。		1
12	IV 地域	⑫避難所機能	①	自然災害時等の避難所として指定されていますか。		1
13	V 利用	⑬周辺環境	③	施設や建物、その周辺環境（駐車場、日影、ヒル風、電波障害、騒音、光害、排水、排気、廃熱等）に関して、利用者や周辺住民等から問題指摘や		5
14	V 利用	⑭必要性	①	近隣1km以内に用途機能の類似する公共施設（国・県・他市等）または民間の施設はありますか。		5
15	V 利用	⑮交通アクセス	③	最寄りの公共交通機関乗り場（駅、バス停）からのくらの距離がありますか。		5
16	VI 特性	⑯環境保全	①	太陽光パネルやLED照明等の省エネルギー設備を導入していますか。		1
17	VI 特性	⑰バリアフリー	①	バリアフリー（誘導ブロック、手すり、スロープの設置等）への対応ができていますか。		1
18	VI 特性	⑱満足度	①	不特定多数の住民に利用されていますか。		1

須賀川市 施設カルテ

基準日 令和5年3月31日

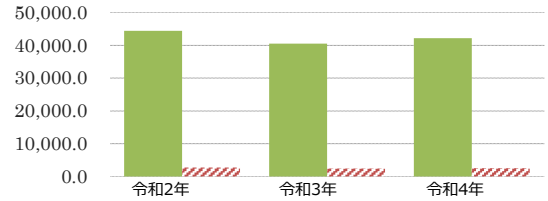
施設名	第三西袋児童クラブ館	施設番号	F060-0190
施設大分類	共通	施設中分類	子育て支援施設
		施設小分類	幼児・児童施設

財務情報

(千円)

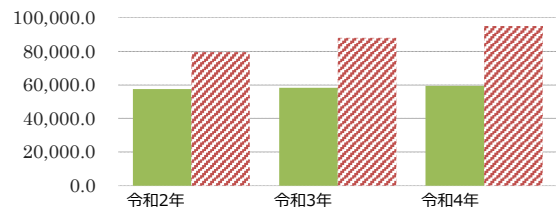
年度	令和2年	令和3年	令和4年
歳入 対前年度増減率(%)		△ 8.8	4.1
総額	18,526.0	16,895.0	17,593.0
使用料・手数料等	3,912.0	4,403.0	4,361.0
国・県支出金	14,614.0	12,492.0	13,232.0
その他	0.0	0.0	0.0

(円/m) 【歳入の推移】



年度	令和2年	令和3年	令和4年
歳出 対前年度増減率(%)		1.2	2.0
総額	24,017.0	24,312.4	24,792.4
光熱水費	0.0	0.0	0.0
維持保全費	24,017.0	24,312.4	24,792.4
使用料及び賃借料	0.0	0.0	0.0
人件費	0.0	0.0	0.0

【歳出の推移】



比較単位： 総額 / 施設面積 【当該施設】■ 【分類平均】▨

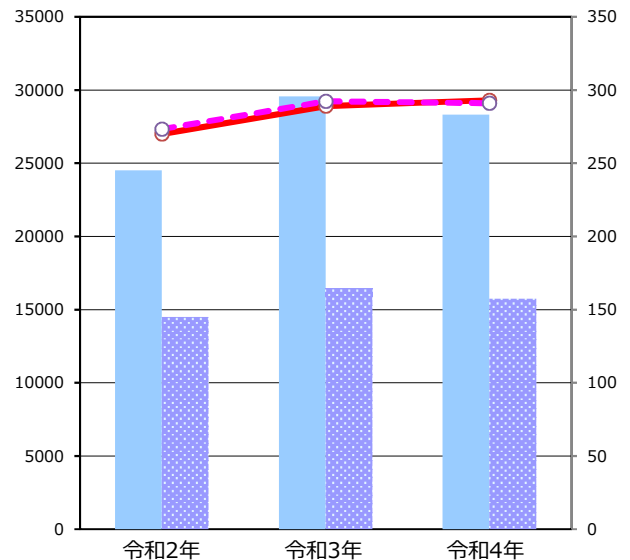
施設サービス提供状況

【施設サービス提供状況】

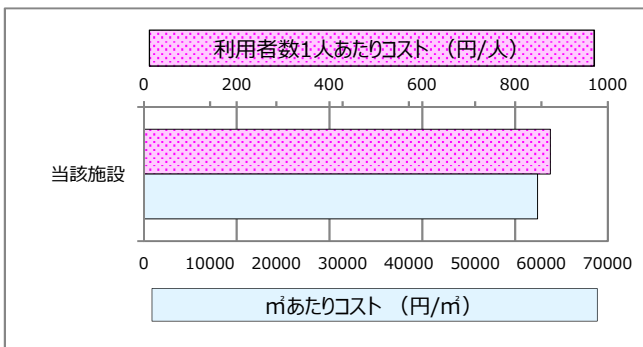
項目	令和2年	令和3年	令和4年
開館日数 (日)	270	289	293
利用者数	実績値 (人)	24,502	29,558
	対前年度比		120.6%

利用者数 (棒グラフ) 利用者数平均 (点線)

開館日数 (棒グラフ) 開館日数平均 (点線)



【単位当たりコスト比較】



須賀川市 施設カルテ

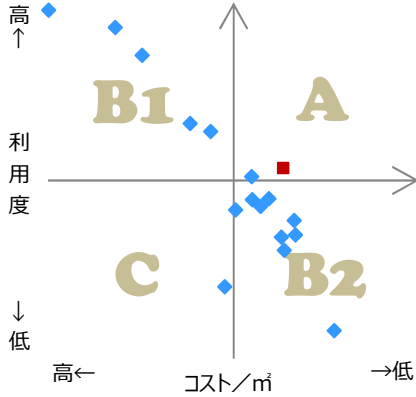
基準日 令和5年3月31日

施設名	第三西袋児童クラブ館	施設番号	F060-0190
施設大分類	共通	施設中分類	子育て支援施設
		施設小分類	幼児・児童施設

費用対効果評価

【費用対効果評価】

財務情報と利用情報からみる定量的な評価



区分	対応	費用対効果評価の考え方
A	継続	コストも利用度も良好
B 1	コスト改善	コストは高いが利用度も高い
B 2	利用度改善	コストは低いが利用度も低い
C	見直し	コストも利用度も不良

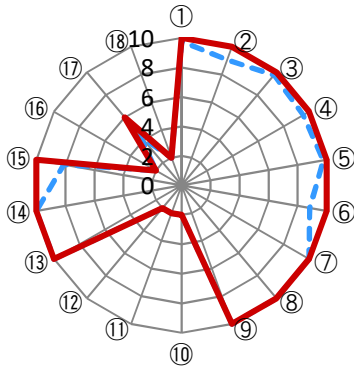
- ・軸の交差箇所は、用途を同じとする施設全体の移動平均値です。
- ・コスト/m² = 令和4年 の 歳出総額 / 施設面積
- ・利用度 = 令和4年 の 利用者数 / 施設面積

凡例： ■ … 当該施設 ◆ … 比較対象（分類）の他施設

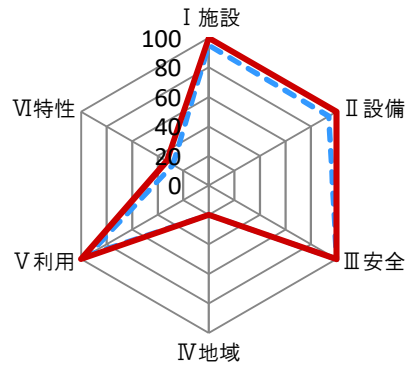
施設性能評価

【施設性能評価】

○評価小分類によるチャート



○評価大分類によるチャート



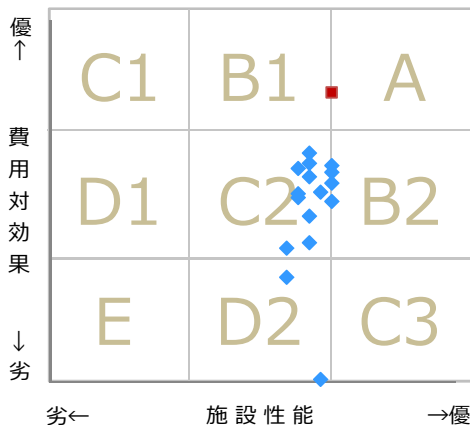
— 当該施設の値
- - - 比較対象（分類）の他施設の平均値

凡例	I 施設	II 設備	III 安全	IV 地域	V 利用	VI 特性
	①建物の外壁	④冷暖房	⑦指摘事項	⑩保存価値	⑬周辺環境	⑯環境保全
	②建物の屋根・屋上	⑤給排水	⑧位置関係	⑪地域利用	⑭必要性	⑰バリアフリー
	③建物の内壁・天井	⑥衛生	⑨災害影響	⑫避難所機能	⑮交通アクセス	⑱満足度

一次評価

【一次評価】

費用対効果と施設性能のクロス評価結果からみる方向性の位置付け



区分	方向性	一次評価の考え方	
		費用対効果	施設性能
A	長寿命化（維持継続）	優	優
B 1	施設性能向上	優	向上
B 2	費用対効果向上	向上	優
C 1	更新、大規模改修	優	改善
C 2	費用対効果と施設性能の改善	改善	改善
C 3	用途変更、運営管理方針改善	改善	優
D 1	建替え等および費用対効果改善	向上	改善
D 2	用途変更等および施設性能改善	改善	向上
E	廃止、除却	改善	改善

凡例： ■ … 当該施設 ◆ … 比較対象（分類）の他施設

須賀川市 施設カルテ

基準日 令和5年3月31日

施設名	第三西袋児童クラブ館	施設番号	F060-0190
施設大分類	共通	施設中分類	子育て支援施設
		施設小分類	幼児・児童施設

施設管理者アンケート結果

番号	テーマ	項目	回答 内容	備考	配点
1	I 施設	①建物の外壁	③ 建物の外壁修繕は行っていますか？		5
2	I 施設	②建物の屋根・屋上	③ 建物の屋根・屋上の防水工事は行っていますか？		5
3	I 施設	③建物の内壁・天井	③ 建物は耐震性を有していますか？		5
4	II 設備	④冷暖房	③ 冷暖房設備の年式と稼働状況について教えてください。		5
5	II 設備	⑤給排水	③ 建物の給排水管の更新工事は行っていますか？		5
6	II 設備	⑥衛生	③ 施設環境（衛生、音、光）に問題はありますか。		5
7	III 安全	⑦指摘事項	③ 過去1年間の消防の定期検査や定期報告で指摘事項がありますか。		5
8	III 安全	⑧位置関係	③ 施設敷地内または施設から概ね50m以内に危険物施設はありますか。		5
9	III 安全	⑨災害影響	③ 施設やその敷地が自然災害による影響を受けたことはありますか。		5
10	IV 地域	⑩保存価値	① 施設や建物等について歴史的・文化的な評価を受けていますか。		1
11	IV 地域	⑪地域利用	① 地域のお祭りや自治会・町会の会合など、住民による地域活動の拠点として利用されていますか。		1
12	IV 地域	⑫避難所機能	① 自然災害時等の避難所として指定されていますか。		1
13	V 利用	⑬周辺環境	③ 施設や建物、その周辺環境（駐車場、日影、ヒル風、電波障害、騒音、光害、排水、排気、廃熱等）に関して、利用者や周辺住民等から問題指摘や		5
14	V 利用	⑭必要性	① 近隣1km以内に用途機能の類似する公共施設（国・県・他市等）または民間の施設はありますか。		5
15	V 利用	⑮交通アクセス	③ 最寄りの公共交通機関乗り場（駅、バス停）からのくらいの距離がありますか。		5
16	VI 特性	⑯環境保全	① 太陽光パネルやLED照明等の省エネルギー設備を導入していますか。		1
17	VI 特性	⑰バリアフリー	② バリアフリー（誘導ブロック、手すり、スロープの設置等）への対応ができていますか。		3
18	VI 特性	⑱満足度	① 不特定多数の住民に利用されていますか。		1

須賀川市 施設カルテ

基準日 令和5年3月31日

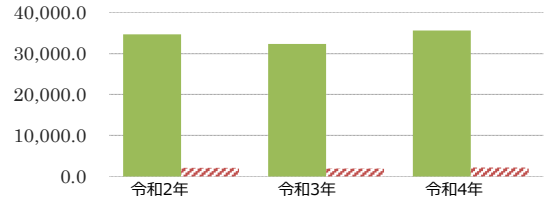
施設名	うつみね児童クラブ館	施設番号	F060-0200
施設大分類	共通	施設中分類	子育て支援施設
		施設小分類	幼児・児童施設

財務情報

(千円)

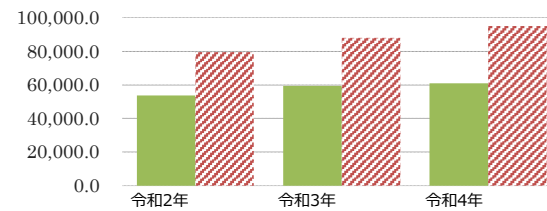
年度	令和2年	令和3年	令和4年
歳入 対前年度増減率(%)		△ 6.8	10.2
総額	21,533.0	20,063.0	22,116.0
使用料・手数料等	4,297.0	4,871.0	4,742.0
国・県支出金	17,236.0	15,192.0	17,374.0
その他	0.0	0.0	0.0

(円/m) 【歳入の推移】



年度	令和2年	令和3年	令和4年
歳出 対前年度増減率(%)		10.8	2.7
総額	33,298.4	36,878.4	37,856.1
光熱水費	0.0	0.0	0.0
維持保全費	33,298.4	36,878.4	37,856.1
使用料及び賃借料	0.0	0.0	0.0
人件費	0.0	0.0	0.0

【歳出の推移】



比較単位： 総額 / 施設面積 【当該施設】■ 【分類平均】▨

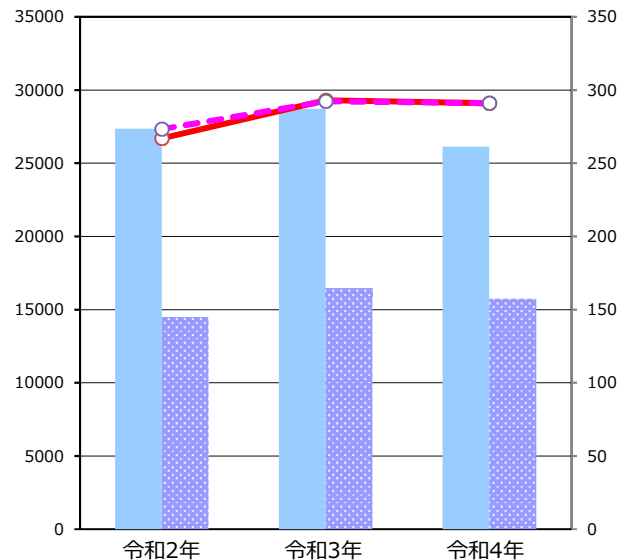
施設サービス提供状況

【施設サービス提供状況】

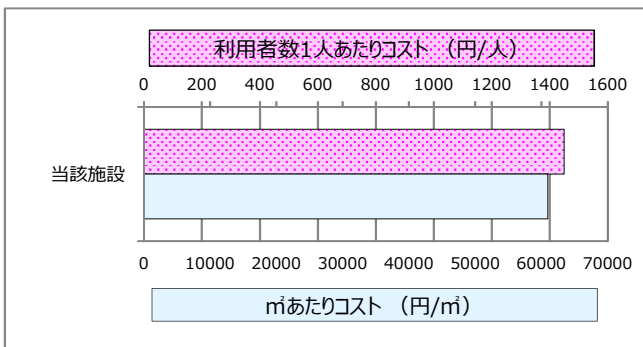
項目	令和2年	令和3年	令和4年
開館日数 (日)	267	293	291
利用者数	実績値 (人)	27,344	28,693
	対前年度比		104.9%

利用者数 (棒グラフ) 利用者数平均 (点線)

開館日数 (棒グラフ) 開館日数平均 (点線)



【単位当たりコスト比較】



須賀川市 施設カルテ

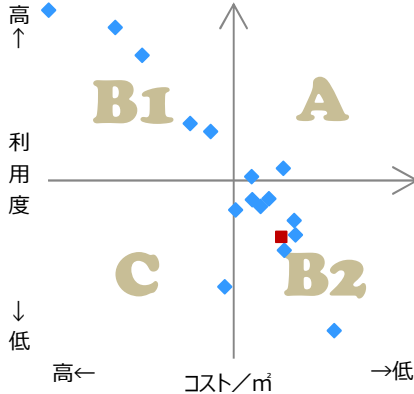
基準日 令和5年3月31日

施設名	うつみね児童クラブ館	施設番号	F060-0200
施設大分類	共通	施設中分類	子育て支援施設
		施設小分類	幼児・児童施設

費用対効果評価

【費用対効果評価】

財務情報と利用情報からみる定量的な評価



区分	対応	費用対効果評価の考え方
A	継続	コストも利用度も良好
B 1	コスト改善	コストは高いが利用度も高い
B 2	利用度改善	コストは低いが利用度も低い
C	見直し	コストも利用度も不良

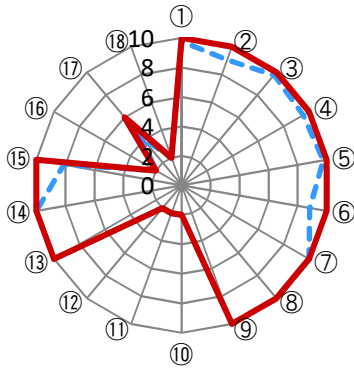
- ・軸の交差箇所は、用途を同じとする施設全体の移動平均値です。
- ・コスト/m² = 令和4年 の 歳出総額 / 施設面積
- ・利用度 = 令和4年 の 利用者数 / 施設面積

凡例： ■ … 当該施設 ◆ … 比較対象（分類）の他施設

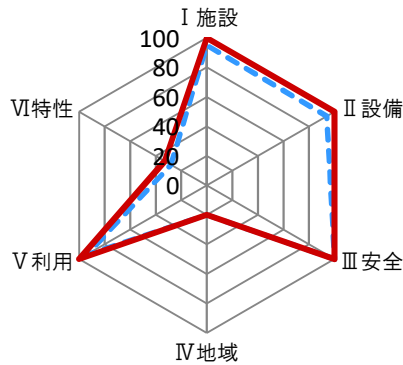
施設性能評価

【施設性能評価】

○評価小分類によるチャート



○評価大分類によるチャート



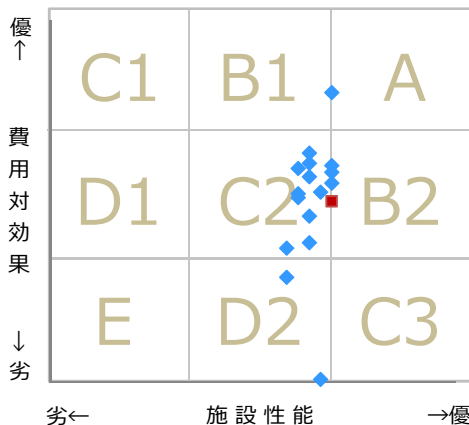
— 当該施設の値
- - - 比較対象（分類）の他施設の平均値

凡例	I 施設	II 設備	III 安全	IV 地域	V 利用	VI 特性
	①建物の外壁	④冷暖房	⑦指摘事項	⑩保存価値	⑬周辺環境	⑯環境保全
	②建物の屋根・屋上	⑤給排水	⑧位置関係	⑪地域利用	⑭必要性	⑰バリアフリー
	③建物の内壁・天井	⑥衛生	⑨災害影響	⑫避難所機能	⑮交通アクセス	⑱満足度

一次評価

【一次評価】

費用対効果と施設性能のクロス評価結果からみる方向性の位置付け



区分	方向性	一次評価の考え方	
		費用対効果	施設性能
A	長寿命化（維持継続）	優	優
B 1	施設性能向上	優	向上
B 2	費用対効果向上	向上	優
C 1	更新、大規模改修	優	改善
C 2	費用対効果と施設性能の改善	改善	改善
C 3	用途変更、運営管理方針改善	改善	優
D 1	建替え等および費用対効果改善	向上	改善
D 2	用途変更等および施設性能改善	改善	向上
E	廃止、除却	改善	改善

凡例： ■ … 当該施設 ◆ … 比較対象（分類）の他施設

須賀川市 施設カルテ

基準日

令和5年3月31日

施設名	うつみね児童クラブ館	施設番号	F060-0200
施設大分類	共通	施設中分類	子育て支援施設
		施設小分類	幼児・児童施設

施設管理者アンケート結果

番号	テーマ	項目	回答 内容	備考	配点
1	I 施設	①建物の外壁	③ 建物の外壁修繕は行っていますか？		5
2	I 施設	②建物の屋根・屋上	③ 建物の屋根・屋上の防水工事は行っていますか？		5
3	I 施設	③建物の内壁・天井	③ 建物は耐震性を有していますか？		5
4	II 設備	④冷暖房	③ 冷暖房設備の年式と稼働状況について教えてください。		5
5	II 設備	⑤給排水	③ 建物の給排水管の更新工事は行っていますか？		5
6	II 設備	⑥衛生	③ 施設環境（衛生、音、光）に問題はありますか。		5
7	III 安全	⑦指摘事項	③ 過去1年間の消防の定期検査や定期報告で指摘事項がありますか。		5
8	III 安全	⑧位置関係	③ 施設敷地内または施設から概ね50m以内に危険物施設はありますか。		5
9	III 安全	⑨災害影響	③ 施設やその敷地が自然災害による影響を受けたことはありますか。		5
10	IV 地域	⑩保存価値	① 施設や建物等について歴史的・文化的な評価を受けていますか。		1
11	IV 地域	⑪地域利用	① 地域のお祭りや自治会・町会の会合など、住民による地域活動の拠点として利用されていますか。		1
12	IV 地域	⑫避難所機能	① 自然災害時等の避難所として指定されていますか。		1
13	V 利用	⑬周辺環境	③ 施設や建物、その周辺環境（駐車場、日影、ヒル風、電波障害、騒音、光害、排水、排気、廃熱等）に関して、利用者や周辺住民等から問題指摘や		5
14	V 利用	⑭必要性	① 近隣1km以内に用途機能の類似する公共施設（国・県・他市等）または民間の施設はありますか。		5
15	V 利用	⑮交通アクセス	③ 最寄りの公共交通機関乗り場（駅、バス停）からのくらいの距離がありますか。		5
16	VI 特性	⑯環境保全	① 太陽光パネルやLED照明等の省エネルギー設備を導入していますか。		1
17	VI 特性	⑰バリアフリー	② バリアフリー（誘導ブロック、手すり、スロープの設置等）への対応ができていますか。		3
18	VI 特性	⑱満足度	① 不特定多数の住民に利用されていますか。		1

須賀川市 施設カルテ

基準日 令和5年3月31日

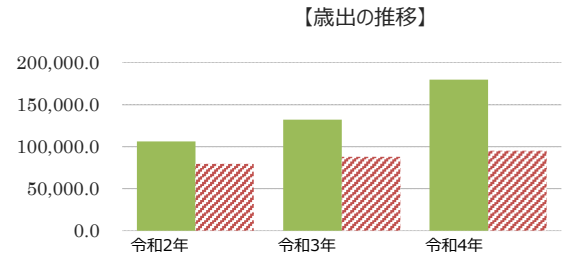
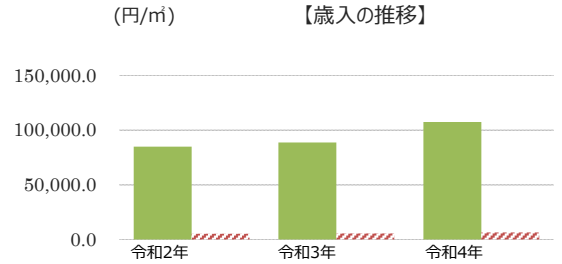
施設名	ぼたん児童クラブ館		施設番号	F060-0210	
施設大分類	共通	施設中分類	子育て支援施設	施設小分類	幼児・児童施設

財務情報

(千円)

年度	令和2年	令和3年	令和4年
歳入 対前年度増減率(%)		4.7	21.3
総額	17,024.0	17,820.0	21,608.0
使用料・手数料等	3,431.0	4,508.0	4,288.0
国・県支出金	13,593.0	13,312.0	17,320.0
その他	0.0	0.0	0.0

年度	令和2年	令和3年	令和4年
歳出 対前年度増減率(%)		24.6	36.0
総額	21,327.3	26,567.5	36,137.3
光熱水費	0.0	0.0	0.0
維持保全費	21,327.3	26,567.5	36,137.3
使用料及び賃借料	0.0	0.0	0.0
人件費	0.0	0.0	0.0

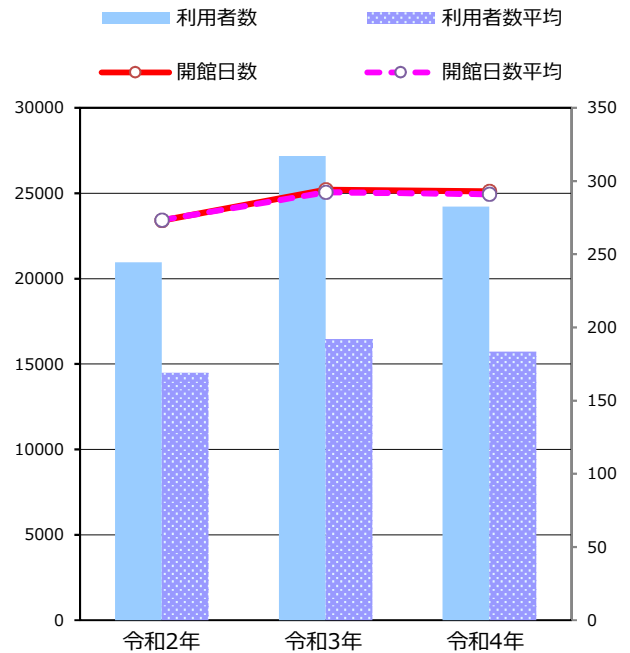


比較単位： 総額 / 施設面積 【当該施設】■ 【分類平均】▨

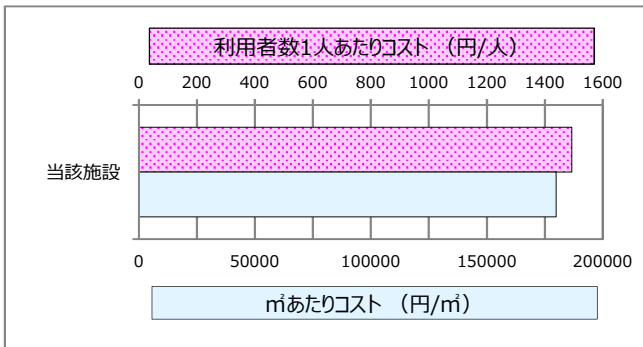
施設サービス提供状況

【施設サービス提供状況】

項目		令和2年	令和3年	令和4年
開館日数 (日)		273	294	293
利用者数	実績値 (人)	20,954	27,168	24,200
	対前年度比		129.7%	89.1%



【単位当たりコスト比較】



須賀川市 施設カルテ

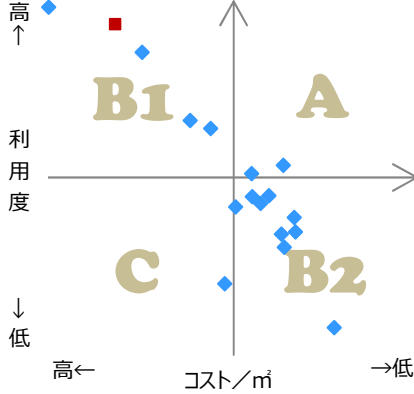
基準日 令和5年3月31日

施設名	ぼたん児童クラブ館	施設番号	F060-0210
施設大分類	共通	施設中分類	子育て支援施設
		施設小分類	幼児・児童施設

費用対効果評価

【費用対効果評価】

財務情報と利用情報からみる定量的な評価



区分	対応	費用対効果評価の考え方
A	継続	コストも利用度も良好
B 1	コスト改善	コストは高いが利用度も高い
B 2	利用度改善	コストは低いが利用度も低い
C	見直し	コストも利用度も不良

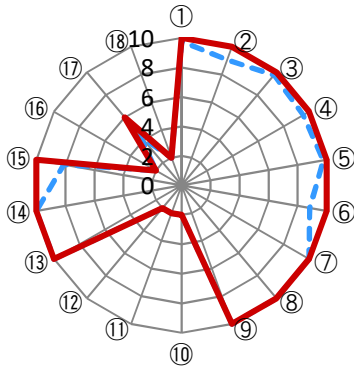
- ・軸の交差箇所は、用途を同じとする施設全体の移動平均値です。
- ・コスト/m² = 令和4年の 歳出総額 / 施設面積
- ・利用度 = 令和4年の 利用者数 / 施設面積

凡例： ■ … 当該施設 ◆ … 比較対象（分類）の他施設

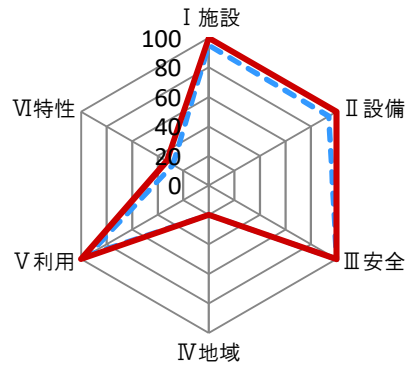
施設性能評価

【施設性能評価】

○評価小分類によるチャート



○評価大分類によるチャート



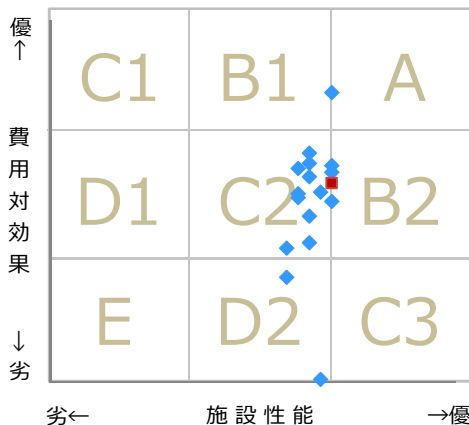
— 当該施設の値
- - - 比較対象（分類）の他施設の平均値

凡例	I 施設	II 設備	III 安全	IV 地域	V 利用	VI 特性
	①建物の外壁	④冷暖房	⑦指摘事項	⑩保存価値	⑬周辺環境	⑯環境保全
	②建物の屋根・屋上	⑤給排水	⑧位置関係	⑪地域利用	⑭必要性	⑰バリアフリー
	③建物の内壁・天井	⑥衛生	⑨災害影響	⑫避難所機能	⑮交通アクセス	⑱満足度

一次評価

【一次評価】

費用対効果と施設性能のクロス評価結果からみる方向性の位置付け



区分	方向性	一次評価の考え方	
		費用対効果	施設性能
A	長寿命化（維持継続）	優	優
B 1	施設性能向上	優	向上
B 2	費用対効果向上	向上	優
C 1	更新、大規模改修	優	改善
C 2	費用対効果と施設性能の改善	改善	改善
C 3	用途変更、運営管理方針改善	改善	優
D 1	建替え等および費用対効果改善	向上	改善
D 2	用途変更等および施設性能改善	改善	向上
E	廃止、除却	改善	改善

凡例： ■ … 当該施設 ◆ … 比較対象（分類）の他施設

須賀川市 施設カルテ

基準日

令和5年3月31日

施設名	ぼたん児童クラブ館		施設番号	F060-0210	
施設大分類	共通	施設中分類	子育て支援施設	施設小分類	幼児・児童施設

施設管理者アンケート結果

番号	テーマ	項目	回答	内容	備考	配点
1	I 施設	①建物の外壁	③	建物の外壁修繕は行っていますか？		5
2	I 施設	②建物の屋根・屋上	③	建物の屋根・屋上の防水工事は行っていますか？		5
3	I 施設	③建物の内壁・天井	③	建物は耐震性を有していますか？		5
4	II 設備	④冷暖房	③	冷暖房設備の年式と稼働状況について教えてください。		5
5	II 設備	⑤給排水	③	建物の給排水管の更新工事は行っていますか？		5
6	II 設備	⑥衛生	③	施設環境（衛生、音、光）に問題はありますか。		5
7	III 安全	⑦指摘事項	③	過去1年間の消防の定期検査や定期報告で指摘事項がありますか。		5
8	III 安全	⑧位置関係	③	施設敷地内または施設から概ね50m以内に危険物施設はありますか。		5
9	III 安全	⑨災害影響	③	施設やその敷地が自然災害による影響を受けたことはありますか。		5
10	IV 地域	⑩保存価値	①	施設や建物等について歴史的・文化的な評価を受けていますか。		1
11	IV 地域	⑪地域利用	①	地域のお祭りや自治会・町会の会合など、住民による地域活動の拠点として利用されていますか。		1
12	IV 地域	⑫避難所機能	①	自然災害時等の避難所として指定されていますか。		1
13	V 利用	⑬周辺環境	③	施設や建物、その周辺環境（駐車場、日影、ヒル風、電波障害、騒音、光害、排水、排気、廃熱等）に関して、利用者や周辺住民等から問題指摘や		5
14	V 利用	⑭必要性	①	近隣1km以内に用途機能の類似する公共施設（国・県・他市等）または民間の施設はありますか。		5
15	V 利用	⑮交通アクセス	③	最寄りの公共交通機関乗り場（駅、バス停）からのくらいの距離がありますか。		5
16	VI 特性	⑯環境保全	①	太陽光パネルやLED照明等の省エネルギー設備を導入していますか。		1
17	VI 特性	⑰バリアフリー	②	バリアフリー（誘導ブロック、手すり、スロープの設置等）への対応ができていますか。		3
18	VI 特性	⑱満足度	①	不特定多数の住民に利用されていますか。		1

須賀川市 施設カルテ

基準日 令和5年3月31日

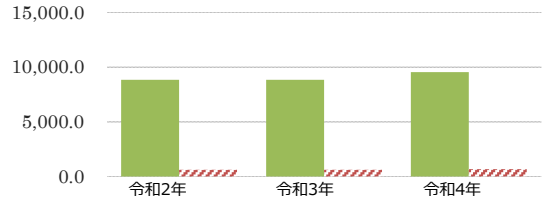
施設名	第一保育所	施設番号	F061-0010
施設大分類	共通	施設中分類	子育て支援施設
		施設小分類	幼稚園・保育所・こども園

財務情報

(千円)

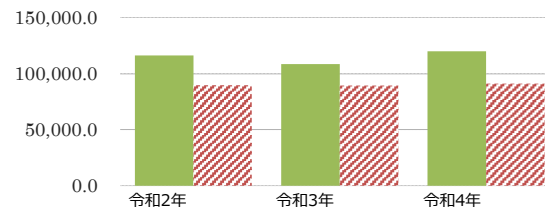
年度	令和2年	令和3年	令和4年
歳入 対前年度増減率(%)		0.2	8.0
総額	6,240.4	6,254.6	6,752.2
使用料・手数料等	6,240.4	6,254.6	6,752.2
国・県支出金	0.0	0.0	0.0
その他	0.0	0.0	0.0

(円/m) 【歳入の推移】



年度	令和2年	令和3年	令和4年
歳出 対前年度増減率(%)		△ 6.6	10.6
総額	82,139.4	76,743.3	84,887.3
光熱水費	1,384.4	2,431.3	2,585.5
維持保全費	0.0	0.0	23.9
使用料及び賃借料	0.0	0.0	0.0
人件費	80,755.0	74,312.0	82,278.0

【歳出の推移】



比較単位： 総額 / 施設面積 【当該施設】■ 【分類平均】▨

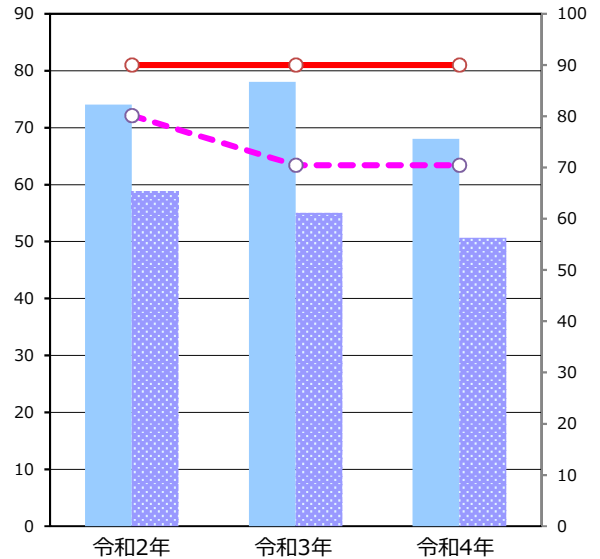
施設サービス提供状況

【施設サービス提供状況】

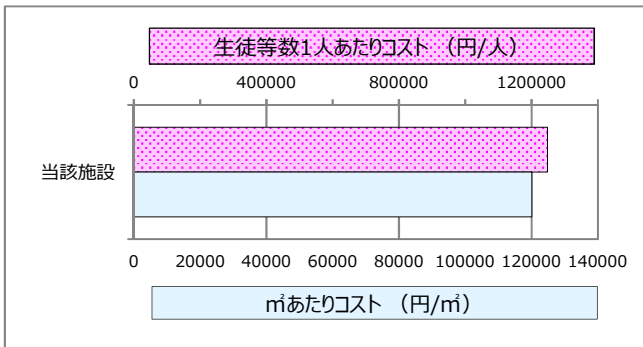
項目	令和2年	令和3年	令和4年
定員数 (人)	90	90	90
生徒等数	実績値 (人)	74	78
	対前年度比		105.4%

生徒等数 生徒等数平均

定員数 定員数平均



【単位当たりコスト比較】



須賀川市 施設カルテ

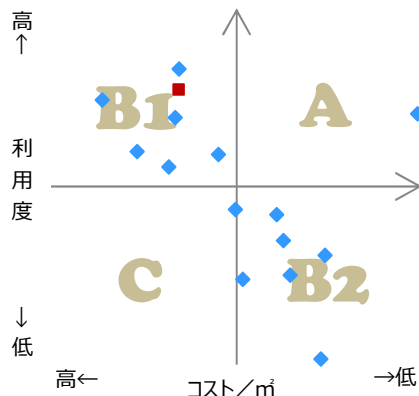
基準日 令和5年3月31日

施設名	第一保育所	施設番号	F061-0010
施設大分類	共通	施設中分類	子育て支援施設
		施設小分類	幼稚園・保育所・こども園

費用対効果評価

【費用対効果評価】

財務情報と利用情報からみる定量的な評価



区分	対応	費用対効果評価の考え方
A	継続	コストも利用度も良好
B 1	コスト改善	コストは高いが利用度も高い
B 2	利用度改善	コストは低いが利用度も低い
C	見直し	コストも利用度も不良

・軸の交差箇所は、用途を同じとする施設全体の移動平均値です。

・コスト/m² = 令和4年 の 歳出総額 / 施設面積

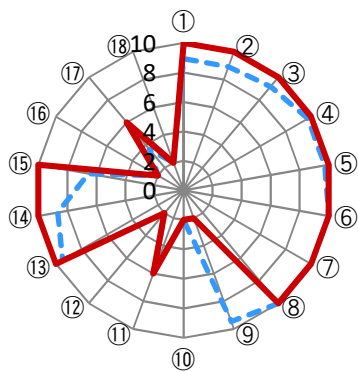
・利用度 = 令和4年 の 生徒等数 / 施設面積

凡例： ■ … 当該施設 ◆ … 比較対象（分類）の他施設

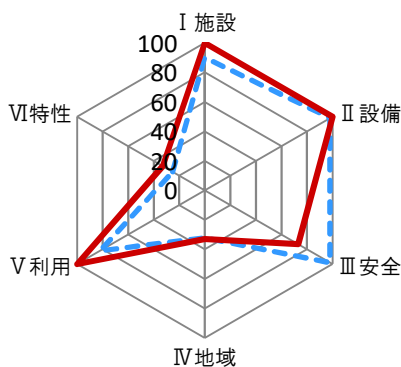
施設性能評価

【施設性能評価】

○評価小分類によるチャート



○評価大分類によるチャート



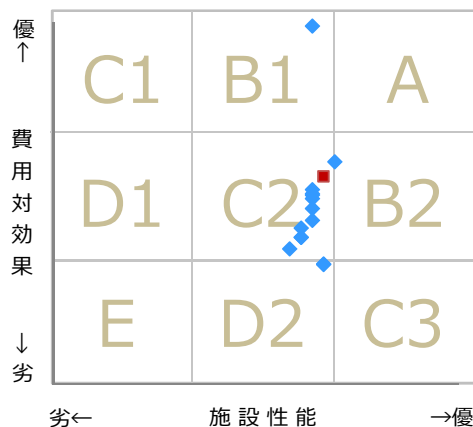
— 当該施設の値
- - - 比較対象（分類）の他施設の平均値

凡例	I 施設	II 設備	III 安全	IV 地域	V 利用	VI 特性
	①建物の外壁	④冷暖房	⑦指摘事項	⑩保存価値	⑬周辺環境	⑯環境保全
	②建物の屋根・屋上	⑤給排水	⑧位置関係	⑪地域利用	⑭必要性	⑰バリアフリー
	③建物の内壁・天井	⑥衛生	⑨災害影響	⑫避難所機能	⑮交通アクセス	⑱満足度

一次評価

【一次評価】

費用対効果と施設性能のクロス評価結果からみる方向性の位置付け



区分	方向性	一次評価の考え方	
		費用対効果	施設性能
A	長寿命化（維持継続）	優	優
B 1	施設性能向上	優	向上
B 2	費用対効果向上	向上	優
C 1	更新、大規模改修	優	改善
C 2	費用対効果と施設性能の改善	改善	改善
C 3	用途変更、運営管理方針改善	改善	優
D 1	建替え等および費用対効果改善	向上	改善
D 2	用途変更等および施設性能改善	改善	向上
E	廃止、除却	改善	改善

凡例： ■ … 当該施設 ◆ … 比較対象（分類）の他施設

須賀川市 施設カルテ

基準日

令和5年3月31日

施設名	第一保育所	施設番号	F061-0010
施設大分類	共通	施設中分類	子育て支援施設
		施設小分類	幼稚園・保育所・こども園

施設管理者アンケート結果

番号	テーマ	項目	回答 内容	備考	配点
1	I 施設	①建物の外壁	③ 建物の外壁修繕は行っていますか？		5
2	I 施設	②建物の屋根・屋上	③ 建物の屋根・屋上の防水工事は行っていますか？		5
3	I 施設	③建物の内壁・天井	③ 建物は耐震性を有していますか？		5
4	II 設備	④冷暖房	③ 冷暖房設備の年式と稼働状況について教えてください。		5
5	II 設備	⑤給排水	③ 建物の給排水管の更新工事は行っていますか？		5
6	II 設備	⑥衛生	③ 施設環境（衛生、音、光）に問題はありますか。		5
7	III 安全	⑦指摘事項	③ 過去1年間の消防の定期検査や定期報告で指摘事項がありますか。		5
8	III 安全	⑧位置関係	③ 施設敷地内または施設から概ね50m以内に危険物施設はありますか。		5
9	III 安全	⑨災害影響	① 施設やその敷地が自然災害による影響を受けたことはありますか。		1
10	IV 地域	⑩保存価値	① 施設や建物等について歴史的・文化的な評価を受けていますか。		1
11	IV 地域	⑪地域利用	② 地域のお祭りや自治会・町会の会合など、住民による地域活動の拠点として利用されていますか。		3
12	IV 地域	⑫避難所機能	① 自然災害時等の避難所として指定されていますか。		1
13	V 利用	⑬周辺環境	③ 施設や建物、その周辺環境（駐車場、日影、ヒル風、電波障害、騒音、光害、排水、排気、廃熱等）に関して、利用者や周辺住民等から問題指摘や		5
14	V 利用	⑭必要性	① 近隣1km以内に用途機能の類似する公共施設（国・県・他市等）または民間の施設はありますか。		5
15	V 利用	⑮交通アクセス	③ 最寄りの公共交通機関乗り場（駅、バス停）からのくらいの距離がありますか。		5
16	VI 特性	⑯環境保全	① 太陽光パネルやLED照明等の省エネルギー設備を導入していますか。		1
17	VI 特性	⑰バリアフリー	② バリアフリー（誘導ブロック、手すり、スロープの設置等）への対応ができていますか。		3
18	VI 特性	⑱満足度	① 不特定多数の住民に利用されていますか。		1

須賀川市 施設カルテ

基準日 令和5年3月31日

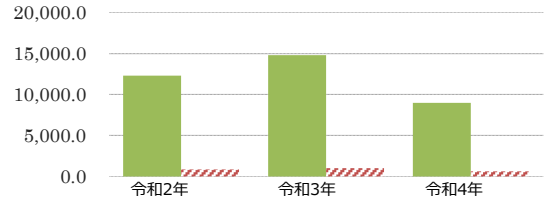
施設名	第二保育所	施設番号	F061-0020
施設大分類	共通	施設中分類	子育て支援施設
		施設小分類	幼稚園・保育所・こども園

財務情報

(千円)

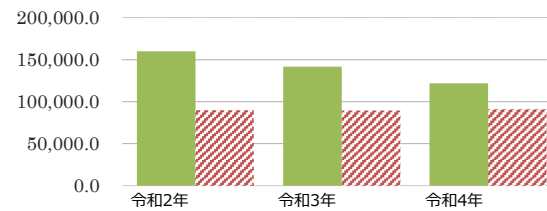
年度	令和2年	令和3年	令和4年
歳入 対前年度増減率(%)		20.3	△ 39.4
総額	11,930.0	14,351.1	8,694.6
使用料・手数料等	11,930.0	14,351.1	8,694.6
国・県支出金	0.0	0.0	0.0
その他	0.0	0.0	0.0

(円/m) 【歳入の推移】



年度	令和2年	令和3年	令和4年
歳出 対前年度増減率(%)		△ 11.4	△ 14.1
総額	155,181.5	137,557.7	118,173.6
光熱水費	2,729.3	2,831.7	3,050.2
維持保全費	427.2	15,480.0	65.3
使用料及び賃借料	0.0	0.0	0.0
人件費	152,025.0	119,246.0	115,058.0

【歳出の推移】

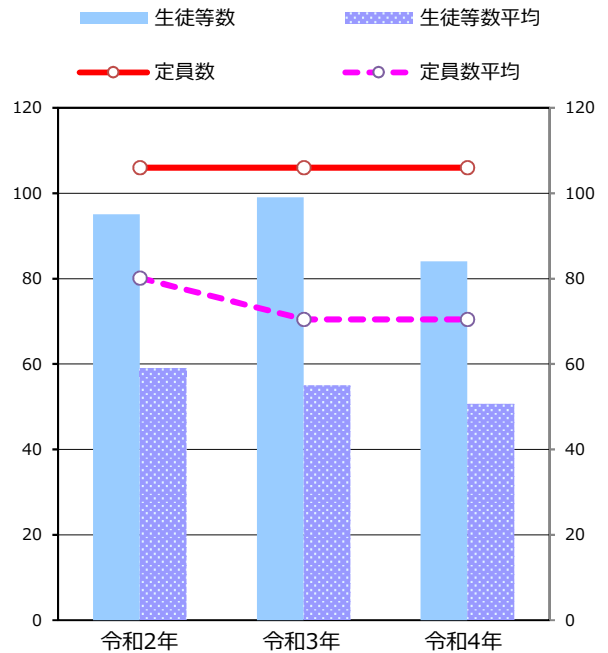


比較単位： 総額 / 施設面積 【当該施設】 ■ 【分類平均】 ▨

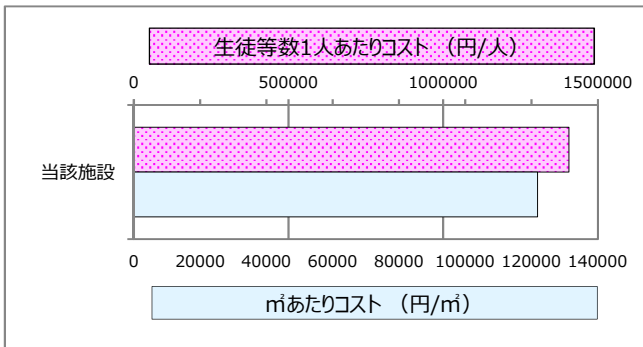
施設サービス提供状況

【施設サービス提供状況】

項目	令和2年	令和3年	令和4年
定員数 (人)	106	106	106
生徒等数	実績値 (人)	95	99
	対前年度比		104.2%



【単位当たりコスト比較】



須賀川市 施設カルテ

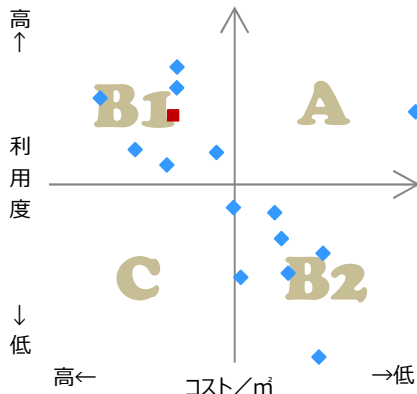
基準日 令和5年3月31日

施設名	第二保育所	施設番号	F061-0020
施設大分類	共通	施設中分類	子育て支援施設
		施設小分類	幼稚園・保育所・こども園

費用対効果評価

【費用対効果評価】

財務情報と利用情報からみる定量的な評価



区分	対応	費用対効果評価の考え方
A	継続	コストも利用度も良好
B 1	コスト改善	コストは高いが利用度も高い
B 2	利用度改善	コストは低いが利用度も低い
C	見直し	コストも利用度も不良

・軸の交差箇所は、用途を同じとする施設全体の移動平均値です。

・コスト/m² = 令和4年 の 歳出総額 / 施設面積

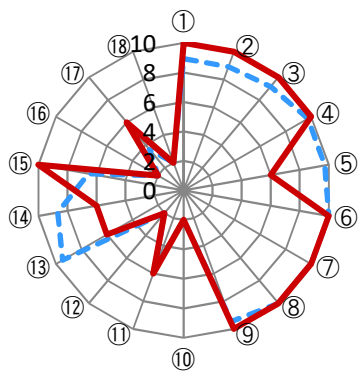
・利用度 = 令和4年 の 生徒等数 / 施設面積

凡例： ■ … 当該施設 ◆ … 比較対象（分類）の他施設

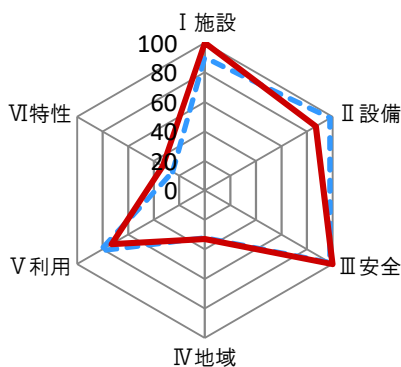
施設性能評価

【施設性能評価】

○評価小分類によるチャート



○評価大分類によるチャート



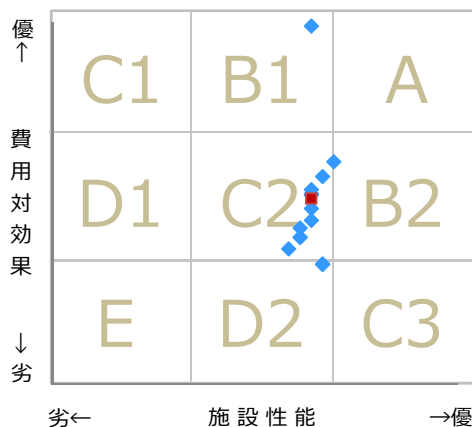
— 当該施設の値
- - - 比較対象（分類）の他施設の平均値

凡例	I 施設	II 設備	III 安全	IV 地域	V 利用	VI 特性
	①建物の外壁	④冷暖房	⑦指摘事項	⑩保存価値	⑬周辺環境	⑯環境保全
	②建物の屋根・屋上	⑤給排水	⑧位置関係	⑪地域利用	⑭必要性	⑰バリアフリー
	③建物の内壁・天井	⑥衛生	⑨災害影響	⑫避難所機能	⑮交通アクセス	⑱満足度

一次評価

【一次評価】

費用対効果と施設性能のクロス評価結果からみる方向性の位置付け



区分	方向性	一次評価の考え方	
		費用対効果	施設性能
A	長寿命化（維持継続）	優	優
B 1	施設性能向上	優	向上
B 2	費用対効果向上	向上	優
C 1	更新、大規模改修	優	改善
C 2	費用対効果と施設性能の改善	改善	改善
C 3	用途変更、運営管理方針改善	改善	優
D 1	建替え等および費用対効果改善	向上	改善
D 2	用途変更等および施設性能改善	改善	向上
E	廃止、除却	改善	改善

凡例： ■ … 当該施設 ◆ … 比較対象（分類）の他施設

須賀川市 施設カルテ

基準日

令和5年3月31日

施設名	第二保育所	施設番号	F061-0020
施設大分類	共通	施設中分類	子育て支援施設
		施設小分類	幼稚園・保育所・こども園

施設管理者アンケート結果

番号	テーマ	項目	回答 内容	備考	配点
1	I 施設	①建物の外壁	③ 建物の外壁修繕は行っていますか？		5
2	I 施設	②建物の屋根・屋上	③ 建物の屋根・屋上の防水工事は行っていますか？		5
3	I 施設	③建物の内壁・天井	③ 建物は耐震性を有していますか？		5
4	II 設備	④冷暖房	③ 冷暖房設備の年式と稼働状況について教えてください。		5
5	II 設備	⑤給排水	② 建物の給排水管の更新工事は行っていますか？		3
6	II 設備	⑥衛生	③ 施設環境（衛生、音、光）に問題はありますか。		5
7	III 安全	⑦指摘事項	③ 過去1年間の消防の定期検査や定期報告で指摘事項がありますか。		5
8	III 安全	⑧位置関係	③ 施設敷地内または施設から概ね50m以内に危険物施設はありますか。		5
9	III 安全	⑨災害影響	③ 施設やその敷地が自然災害による影響を受けたことはありますか。		5
10	IV 地域	⑩保存価値	① 施設や建物等について歴史的・文化的な評価を受けていますか。		1
11	IV 地域	⑪地域利用	② 地域のお祭りや自治会・町会の会合など、住民による地域活動の拠点として利用されていますか。		3
12	IV 地域	⑫避難所機能	① 自然災害時等の避難所として指定されていますか。		1
13	V 利用	⑬周辺環境	② 施設や建物、その周辺環境（駐車場、日影、ビル風、電波障害、騒音、光害、排水、排気、廃熱等）に関して、利用者や周辺住民等から問題指摘や		3
14	V 利用	⑭必要性	② 近隣1km以内に用途機能の類似する公共施設（国・県・他市等）または民間の施設はありますか。		3
15	V 利用	⑮交通アクセス	③ 最寄りの公共交通機関乗り場（駅、バス停）からのくらいの距離がありますか。		5
16	VI 特性	⑯環境保全	① 太陽光パネルやLED照明等の省エネルギー設備を導入していますか。		1
17	VI 特性	⑰バリアフリー	② バリアフリー（誘導ブロック、手すり、スロープの設置等）への対応ができていますか。		3
18	VI 特性	⑱満足度	① 不特定多数の住民に利用されていますか。		1

須賀川市 施設カルテ

基準日 令和5年3月31日

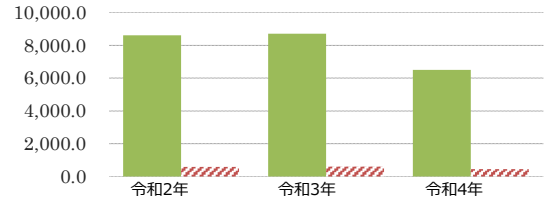
施設名	第三保育所	施設番号	F061-0030
施設大分類	共通	施設中分類	子育て支援施設
		施設小分類	幼稚園・保育所・こども園

財務情報

(千円)

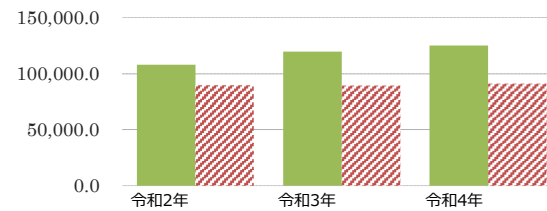
年度	令和2年	令和3年	令和4年
歳入 対前年度増減率(%)		1.3	△ 25.5
総額	5,425.6	5,496.4	4,096.2
使用料・手数料等	5,425.6	5,496.4	4,096.2
国・県支出金	0.0	0.0	0.0
その他	0.0	0.0	0.0

(円/m) 【歳入の推移】



年度	令和2年	令和3年	令和4年
歳出 対前年度増減率(%)		10.9	4.6
総額	68,063.5	75,479.8	78,945.3
光熱水費	1,848.5	1,984.1	2,146.5
維持保全費	0.0	440.7	30.8
使用料及び賃借料	0.0	0.0	0.0
人件費	66,215.0	73,055.0	76,768.0

【歳出の推移】



比較単位： 総額 / 施設面積 【当該施設】■ 【分類平均】▨

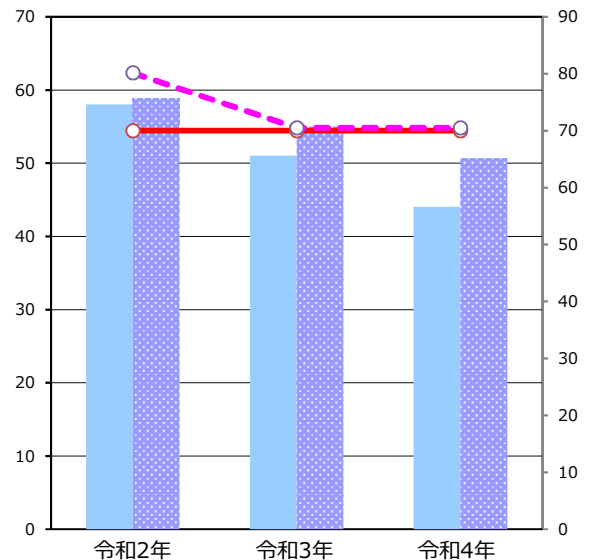
施設サービス提供状況

【施設サービス提供状況】

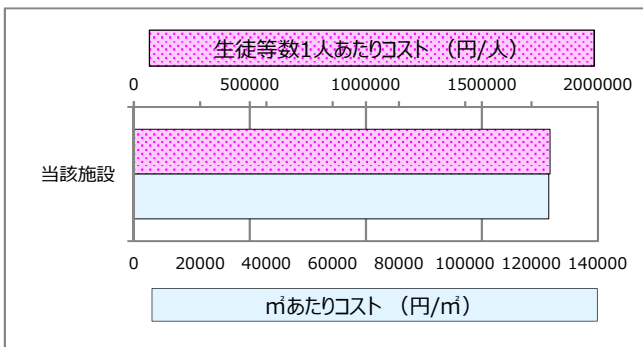
項目	令和2年	令和3年	令和4年
定員数 (人)	70	70	70
生徒等数	実績値 (人)	58	51
	対前年度比		87.9%

■ 生徒等数 ■ 生徒等数平均

○ 定員数 ○ 定員数平均



【単位当たりコスト比較】



須賀川市 施設カルテ

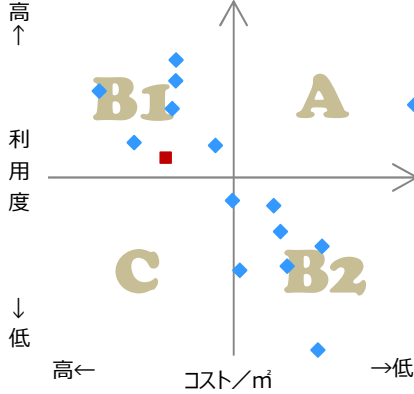
基準日 令和5年3月31日

施設名	第三保育所	施設番号	F061-0030
施設大分類	共通	施設中分類	子育て支援施設
		施設小分類	幼稚園・保育所・こども園

費用対効果評価

【費用対効果評価】

財務情報と利用情報からみる定量的な評価



区分	対応	費用対効果評価の考え方
A	継続	コストも利用度も良好
B 1	コスト改善	コストは高いが利用度も高い
B 2	利用度改善	コストは低いが利用度も低い
C	見直し	コストも利用度も不良

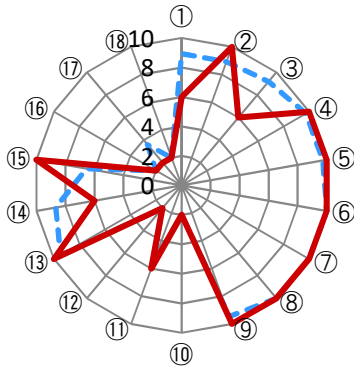
- ・軸の交差箇所は、用途を同じとする施設全体の移動平均値です。
- ・コスト/m² = 令和4年の歳出総額 / 施設面積
- ・利用度 = 令和4年の生徒等数 / 施設面積

凡例： ■ … 当該施設 ◆ … 比較対象（分類）の他施設

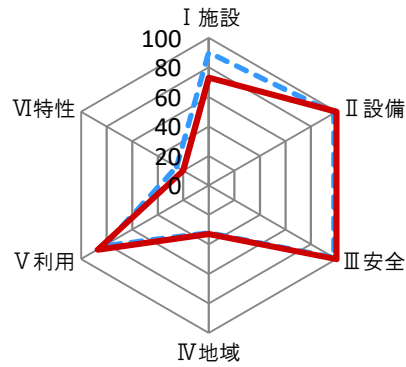
施設性能評価

【施設性能評価】

○評価小分類によるチャート



○評価大分類によるチャート



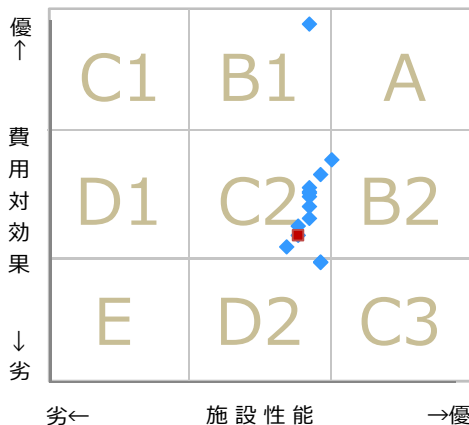
— 当該施設
- - - 比較対象（分類）の他施設の平均値

凡例	I 施設	II 設備	III 安全	IV 地域	V 利用	VI 特性
	①建物の外壁	④冷暖房	⑦指摘事項	⑩保存価値	⑬周辺環境	⑯環境保全
	②建物の屋根・屋上	⑤給排水	⑧位置関係	⑪地域利用	⑭必要性	⑰バリアフリー
	③建物の内壁・天井	⑥衛生	⑨災害影響	⑫避難所機能	⑮交通アクセス	⑱満足度

一次評価

【一次評価】

費用対効果と施設性能のクロス評価結果からみる方向性の位置付け



区分	方向性	一次評価の考え方	
		費用対効果	施設性能
A	長寿命化（維持継続）	優	優
B 1	施設性能向上	優	向上
B 2	費用対効果向上	向上	優
C 1	更新、大規模改修	優	改善
C 2	費用対効果と施設性能の改善	改善	改善
C 3	用途変更、運営管理方針改善	改善	優
D 1	建替え等および費用対効果改善	向上	改善
D 2	用途変更等および施設性能改善	改善	向上
E	廃止、除却	改善	改善

凡例： ■ … 当該施設 ◆ … 比較対象（分類）の他施設

須賀川市 施設カルテ

基準日

令和5年3月31日

施設名	第三保育所	施設番号	F061-0030
施設大分類	共通	施設中分類	子育て支援施設
		施設小分類	幼稚園・保育所・こども園

施設管理者アンケート結果

番号	テーマ	項目	回答 内容	備考	配点
1	I 施設	①建物の外壁	② 建物の外壁修繕は行っていますか？		3
2	I 施設	②建物の屋根・屋上	③ 建物の屋根・屋上の防水工事は行っていますか？		5
3	I 施設	③建物の内壁・天井	② 建物は耐震性を有していますか？		3
4	II 設備	④冷暖房	③ 冷暖房設備の年式と稼働状況について教えてください。		5
5	II 設備	⑤給排水	③ 建物の給排水管の更新工事は行っていますか？		5
6	II 設備	⑥衛生	③ 施設環境（衛生、音、光）に問題はありますか。		5
7	III 安全	⑦指摘事項	③ 過去1年間の消防の定期検査や定期報告で指摘事項がありますか。		5
8	III 安全	⑧位置関係	③ 施設敷地内または施設から概ね50m以内に危険物施設はありますか。		5
9	III 安全	⑨災害影響	③ 施設やその敷地が自然災害による影響を受けたことはありますか。		5
10	IV 地域	⑩保存価値	① 施設や建物等について歴史的・文化的な評価を受けていますか。		1
11	IV 地域	⑪地域利用	② 地域のお祭りや自治会・町会の会合など、住民による地域活動の拠点として利用されていますか。		3
12	IV 地域	⑫避難所機能	① 自然災害時等の避難所として指定されていますか。		1
13	V 利用	⑬周辺環境	③ 施設や建物、その周辺環境（駐車場、日影、ヒル風、電波障害、騒音、光害、排水、排気、廃熱等）に関して、利用者や周辺住民等から問題指摘や		5
14	V 利用	⑭必要性	② 近隣1km以内に用途機能の類似する公共施設（国・県・他市等）または民間の施設はありますか。		3
15	V 利用	⑮交通アクセス	③ 最寄りの公共交通機関乗り場（駅、バス停）からのくらいの距離がありますか。		5
16	VI 特性	⑯環境保全	① 太陽光パネルやLED照明等の省エネルギー設備を導入していますか。		1
17	VI 特性	⑰バリアフリー	① バリアフリー（誘導ブロック、手すり、スロープの設置等）への対応ができていますか。		1
18	VI 特性	⑱満足度	① 不特定多数の住民に利用されていますか。		1

須賀川市 施設カルテ

基準日 令和5年3月31日

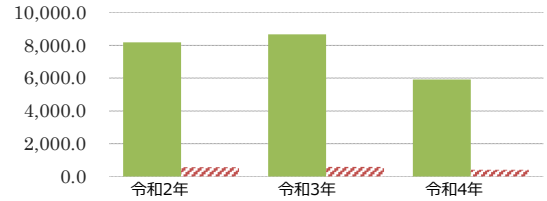
施設名	うつみね保育園	施設番号	F061-0040
施設大分類	共通	施設中分類	子育て支援施設
		施設小分類	幼稚園・保育所・こども園

財務情報

(千円)

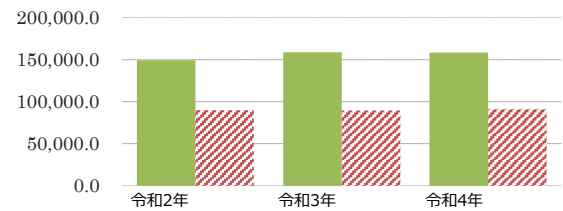
年度	令和2年	令和3年	令和4年
歳入 対前年度増減率(%)		6.0	△ 31.8
総額	3,970.9	4,209.5	2,869.7
使用料・手数料等	3,970.9	4,209.5	2,869.7
国・県支出金	0.0	0.0	0.0
その他	0.0	0.0	0.0

(円/m) 【歳入の推移】



年度	令和2年	令和3年	令和4年
歳出 対前年度増減率(%)		6.4	△ 0.2
総額	72,504.4	77,146.5	76,986.1
光熱水費	1,579.4	1,702.9	1,802.8
維持保全費	0.0	127.6	146.3
使用料及び賃借料	0.0	0.0	0.0
人件費	70,925.0	75,316.0	75,037.0

【歳出の推移】



比較単位： 総額 / 施設面積 【当該施設】 ■ 【分類平均】 ▨

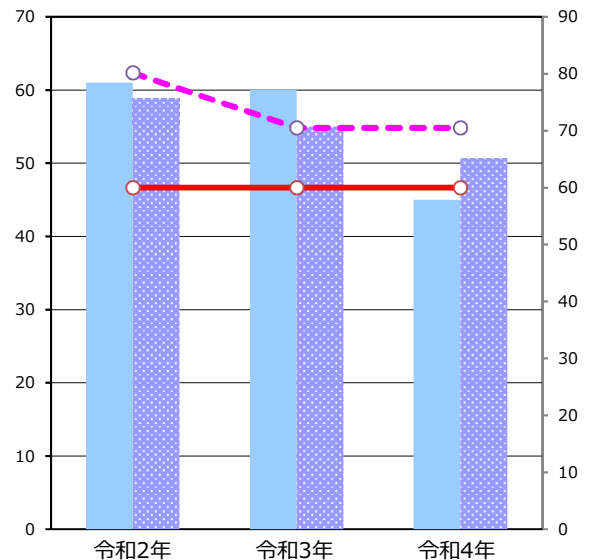
施設サービス提供状況

【施設サービス提供状況】

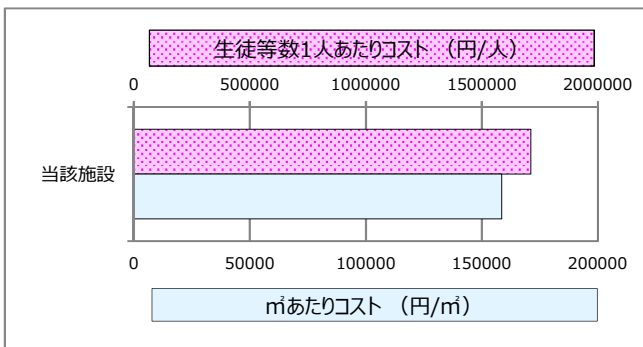
項目	令和2年	令和3年	令和4年
定員数 (人)	60	60	60
生徒等数	実績値 (人)	61	45
	対前年度比	98.4%	75.0%

■ 生徒等数 ■■■■■ 生徒等数平均

● 定員数 ○ 定員数平均



【単位当たりコスト比較】



須賀川市 施設カルテ

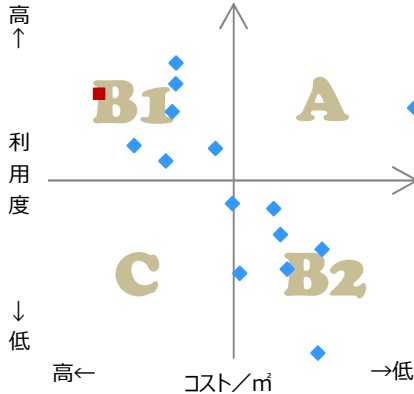
基準日 令和5年3月31日

施設名	うつみね保育園	施設番号	F061-0040
施設大分類	共通	施設中分類	子育て支援施設
		施設小分類	幼稚園・保育所・こども園

費用対効果評価

【費用対効果評価】

財務情報と利用情報からみる定量的な評価



区分	対応	費用対効果評価の考え方
A	継続	コストも利用度も良好
B 1	コスト改善	コストは高いが利用度も高い
B 2	利用度改善	コストは低いが利用度も低い
C	見直し	コストも利用度も不良

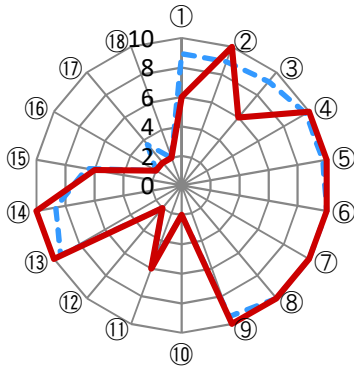
- ・軸の交差箇所は、用途を同じとする施設全体の移動平均値です。
- ・コスト/m² = 令和4年の歳出総額 / 施設面積
- ・利用度 = 令和4年の生徒等数 / 施設面積

凡例： ■ … 当該施設 ◆ … 比較対象（分類）の他施設

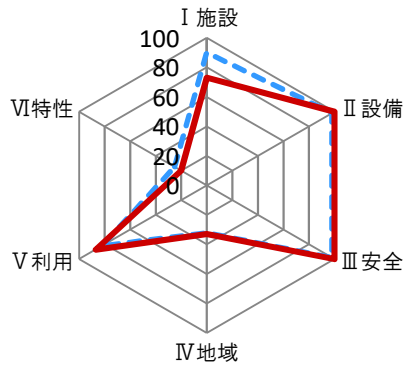
施設性能評価

【施設性能評価】

○評価小分類によるチャート



○評価大分類によるチャート



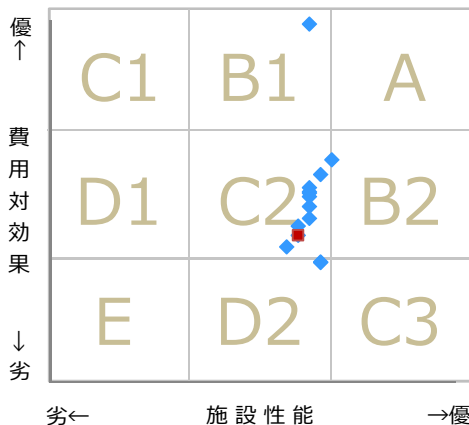
— 当該施設の値
- - - 比較対象（分類）の他施設の平均値

凡例	I 施設	II 設備	III 安全	IV 地域	V 利用	VI 特性
	①建物の外壁	④冷暖房	⑦指摘事項	⑩保存価値	⑬周辺環境	⑯環境保全
	②建物の屋根・屋上	⑤給排水	⑧位置関係	⑪地域利用	⑭必要性	⑰バリアフリー
	③建物の内壁・天井	⑥衛生	⑨災害影響	⑫避難所機能	⑮交通アクセス	⑱満足度

一次評価

【一次評価】

費用対効果と施設性能のクロス評価結果からみる方向性の位置付け



区分	方向性	一次評価の考え方	
		費用対効果	施設性能
A	長寿命化（維持継続）	優	優
B 1	施設性能向上	優	向上
B 2	費用対効果向上	向上	優
C 1	更新、大規模改修	優	改善
C 2	費用対効果と施設性能の改善	改善	改善
C 3	用途変更、運営管理方針改善	改善	優
D 1	建替え等および費用対効果改善	向上	改善
D 2	用途変更等および施設性能改善	改善	向上
E	廃止、除却	改善	改善

凡例： ■ … 当該施設 ◆ … 比較対象（分類）の他施設

須賀川市 施設カルテ

基準日

令和5年3月31日

施設名	うつみね保育園	施設番号	F061-0040
施設大分類	共通	施設中分類	子育て支援施設
		施設小分類	幼稚園・保育所・こども園

施設管理者アンケート結果

番号	テーマ	項目	回答 内容	備考	配点
1	I 施設	①建物の外壁	② 建物の外壁修繕は行っていますか？		3
2	I 施設	②建物の屋根・屋上	③ 建物の屋根・屋上の防水工事は行っていますか？		5
3	I 施設	③建物の内壁・天井	② 建物は耐震性を有していますか？		3
4	II 設備	④冷暖房	③ 冷暖房設備の年式と稼働状況について教えてください。		5
5	II 設備	⑤給排水	③ 建物の給排水管の更新工事は行っていますか？		5
6	II 設備	⑥衛生	③ 施設環境（衛生、音、光）に問題はありますか。		5
7	III 安全	⑦指摘事項	③ 過去1年間の消防の定期検査や定期報告で指摘事項がありますか。		5
8	III 安全	⑧位置関係	③ 施設敷地内または施設から概ね50m以内に危険物施設はありますか。		5
9	III 安全	⑨災害影響	③ 施設やその敷地が自然災害による影響を受けたことはありますか。		5
10	IV 地域	⑩保存価値	① 施設や建物等について歴史的・文化的な評価を受けていますか。		1
11	IV 地域	⑪地域利用	② 地域のお祭りや自治会・町会の会合など、住民による地域活動の拠点として利用されていますか。		3
12	IV 地域	⑫避難所機能	① 自然災害時等の避難所として指定されていますか。		1
13	V 利用	⑬周辺環境	③ 施設や建物、その周辺環境（駐車場、日影、ビル風、電波障害、騒音、光害、排水、排気、廃熱等）に関して、利用者や周辺住民等から問題指摘や		5
14	V 利用	⑭必要性	① 近隣1km以内に用途機能の類似する公共施設（国・県・他市等）または民間の施設はありますか。		5
15	V 利用	⑮交通アクセス	② 最寄りの公共交通機関乗り場（駅、バス停）からのくらいの距離がありますか。		3
16	VI 特性	⑯環境保全	① 太陽光パネルやLED照明等の省エネルギー設備を導入していますか。		1
17	VI 特性	⑰バリアフリー	① バリアフリー（誘導ブロック、手すり、スロープの設置等）への対応ができていますか。		1
18	VI 特性	⑱満足度	① 不特定多数の住民に利用されていますか。		1

須賀川市 施設カルテ

基準日 令和5年3月31日

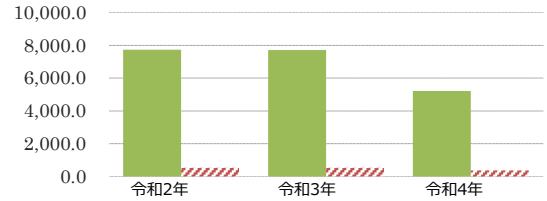
施設名	ぼたん保育園	施設番号	F061-0050
施設大分類	共通	施設中分類	子育て支援施設
		施設小分類	幼稚園・保育所・こども園

財務情報

(千円)

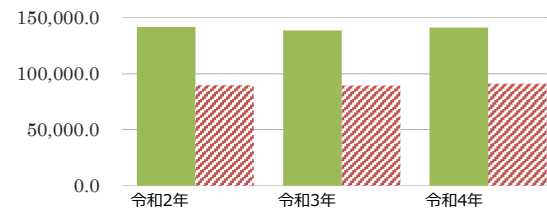
年度	令和2年	令和3年	令和4年
歳入 対前年度増減率(%)		△ 0.4	△ 32.4
総額	3,915.7	3,899.9	2,638.0
使用料・手数料等	3,915.7	3,899.9	2,638.0
国・県支出金	0.0	0.0	0.0
その他	0.0	0.0	0.0

(円/m) 【歳入の推移】



年度	令和2年	令和3年	令和4年
歳出 対前年度増減率(%)		△ 2.2	1.9
総額	71,752.7	70,166.0	71,464.5
光熱水費	1,822.7	1,984.6	1,991.0
維持保全費	0.0	146.4	214.5
使用料及び賃借料	0.0	0.0	0.0
人件費	69,930.0	68,035.0	69,259.0

【歳出の推移】

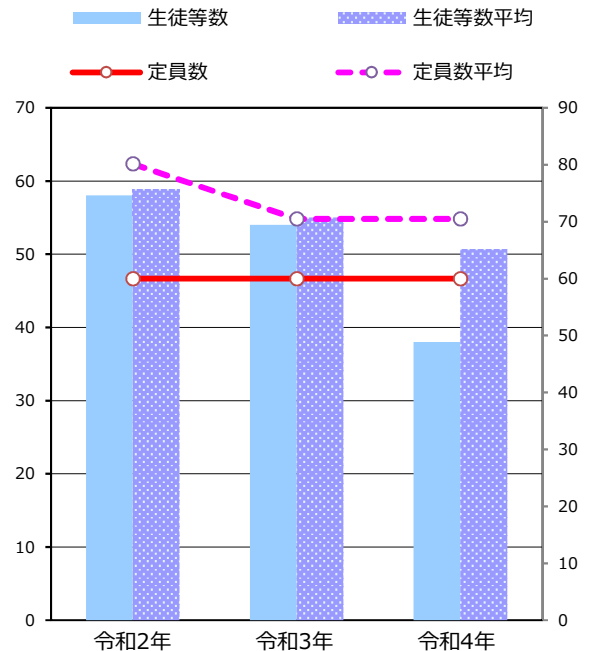


比較単位： 総額 / 施設面積 【当該施設】 ■ 【分類平均】 ▨

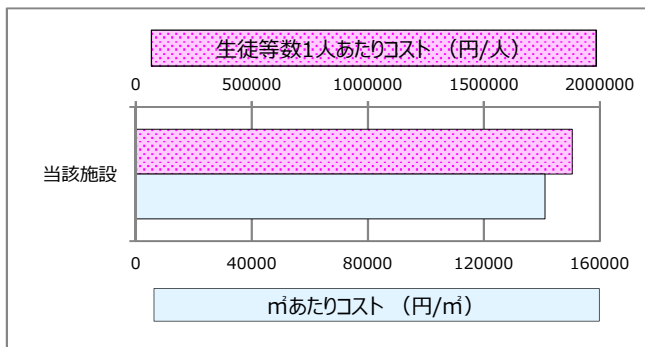
施設サービス提供状況

【施設サービス提供状況】

項目	令和2年	令和3年	令和4年
定員数 (人)	60	60	60
生徒等数	実績値 (人)	58	54
	対前年度比	93.1%	70.4%



【単位当たりコスト比較】



須賀川市 施設カルテ

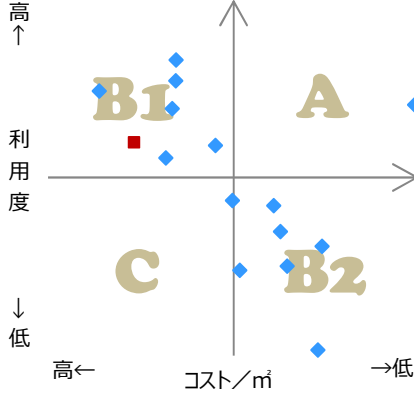
基準日 令和5年3月31日

施設名	ぼたん保育園	施設番号	F061-0050
施設大分類	共通	施設中分類	子育て支援施設
		施設小分類	幼稚園・保育所・こども園

費用対効果評価

【費用対効果評価】

財務情報と利用情報からみる定量的な評価



区分	対応	費用対効果評価の考え方
A	継続	コストも利用度も良好
B 1	コスト改善	コストは高いが利用度も高い
B 2	利用度改善	コストは低いが利用度も低い
C	見直し	コストも利用度も不良

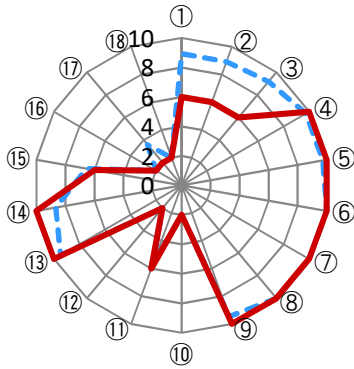
- ・軸の交差箇所は、用途を同じとする施設全体の移動平均値です。
- ・コスト/m² = 令和4年の 歳出総額 / 施設面積
- ・利用度 = 令和4年の 生徒等数 / 施設面積

凡例： ■ … 当該施設 ◆ … 比較対象（分類）の他施設

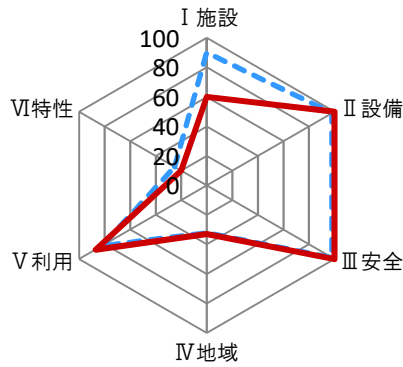
施設性能評価

【施設性能評価】

○評価小分類によるチャート



○評価大分類によるチャート



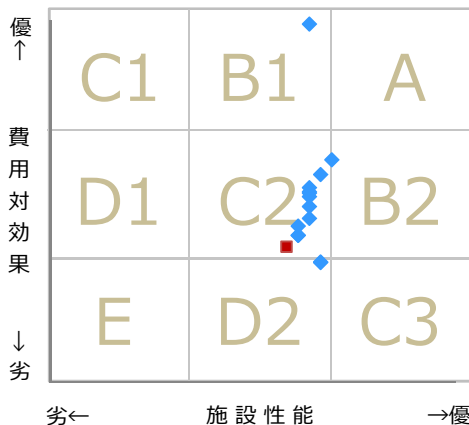
— 当該施設の値
- - - 比較対象（分類）の他施設の平均値

凡例	I 施設	II 設備	III 安全	IV 地域	V 利用	VI 特性
	①建物の外壁	④冷暖房	⑦指摘事項	⑩保存価値	⑬周辺環境	⑯環境保全
	②建物の屋根・屋上	⑤給排水	⑧位置関係	⑪地域利用	⑭必要性	⑰バリアフリー
	③建物の内壁・天井	⑥衛生	⑨災害影響	⑫避難所機能	⑮交通アクセス	⑱満足度

一次評価

【一次評価】

費用対効果と施設性能のクロス評価結果からみる方向性の位置付け



区分	方向性	一次評価の考え方	
		費用対効果	施設性能
A	長寿命化（維持継続）	優	優
B 1	施設性能向上	優	向上
B 2	費用対効果向上	向上	優
C 1	更新、大規模改修	優	改善
C 2	費用対効果と施設性能の改善	改善	改善
C 3	用途変更、運営管理方針改善	改善	優
D 1	建替え等および費用対効果改善	向上	改善
D 2	用途変更等および施設性能改善	改善	向上
E	廃止、除却	改善	改善

凡例： ■ … 当該施設 ◆ … 比較対象（分類）の他施設

須賀川市 施設カルテ

基準日

令和5年3月31日

施設名	ぼたん保育園	施設番号	F061-0050
施設大分類	共通	施設中分類	子育て支援施設
		施設小分類	幼稚園・保育所・こども園

施設管理者アンケート結果

番号	テーマ	項目	回答 内容	備考	配点
1	I 施設	①建物の外壁	② 建物の外壁修繕は行っていますか？		3
2	I 施設	②建物の屋根・屋上	② 建物の屋根・屋上の防水工事は行っていますか？		3
3	I 施設	③建物の内壁・天井	② 建物は耐震性を有していますか？		3
4	II 設備	④冷暖房	③ 冷暖房設備の年式と稼働状況について教えてください。		5
5	II 設備	⑤給排水	③ 建物の給排水管の更新工事は行っていますか？		5
6	II 設備	⑥衛生	③ 施設環境（衛生、音、光）に問題はありますか。		5
7	III 安全	⑦指摘事項	③ 過去1年間の消防の定期検査や定期報告で指摘事項がありますか。		5
8	III 安全	⑧位置関係	③ 施設敷地内または施設から概ね50m以内に危険物施設はありますか。		5
9	III 安全	⑨災害影響	③ 施設やその敷地が自然災害による影響を受けたことはありますか。		5
10	IV 地域	⑩保存価値	① 施設や建物等について歴史的・文化的な評価を受けていますか。		1
11	IV 地域	⑪地域利用	② 地域のお祭りや自治会・町会の会合など、住民による地域活動の拠点として利用されていますか。		3
12	IV 地域	⑫避難所機能	① 自然災害時等の避難所として指定されていますか。		1
13	V 利用	⑬周辺環境	③ 施設や建物、その周辺環境（駐車場、日影、ヒル風、電波障害、騒音、光害、排水、排気、廃熱等）に関して、利用者や周辺住民等から問題指摘や		5
14	V 利用	⑭必要性	① 近隣1km以内に用途機能の類似する公共施設（国・県・他市等）または民間の施設はありますか。		5
15	V 利用	⑮交通アクセス	② 最寄りの公共交通機関乗り場（駅、バス停）からのくらいの距離がありますか。		3
16	VI 特性	⑯環境保全	① 太陽光パネルやLED照明等の省エネルギー設備を導入していますか。		1
17	VI 特性	⑰バリアフリー	① バリアフリー（誘導ブロック、手すり、スロープの設置等）への対応ができていますか。		1
18	VI 特性	⑱満足度	① 不特定多数の住民に利用されていますか。		1

須賀川市 施設カルテ

基準日 令和5年3月31日

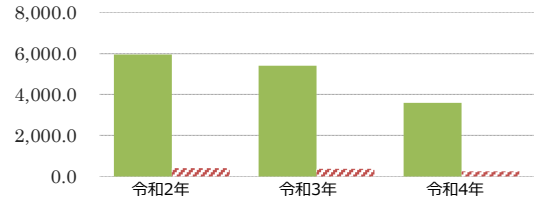
施設名	長沼保育所	施設番号	F061-0060
施設大分類	共通	施設中分類	子育て支援施設
		施設小分類	幼稚園・保育所・こども園

財務情報

(千円)

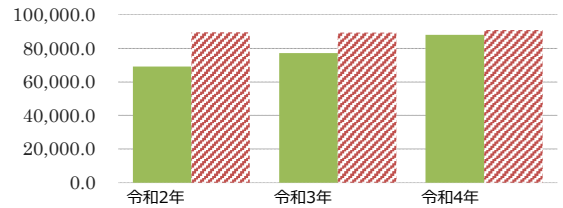
年度	令和2年	令和3年	令和4年
歳入 対前年度増減率(%)		△ 9.2	△ 33.8
総額	5,318.3	4,828.1	3,198.6
使用料・手数料等	5,318.3	4,828.1	3,198.6
国・県支出金	0.0	0.0	0.0
その他	0.0	0.0	0.0

(円/m) 【歳入の推移】



年度	令和2年	令和3年	令和4年
歳出 対前年度増減率(%)		11.4	14.1
総額	61,787.5	68,828.3	78,560.1
光熱水費	3,491.5	4,037.8	5,373.0
維持保全費	1,716.0	522.5	423.1
使用料及び賃借料	0.0	0.0	0.0
人件費	56,580.0	64,268.0	72,764.0

【歳出の推移】



比較単位： 総額 / 施設面積 【当該施設】■ 【分類平均】▨

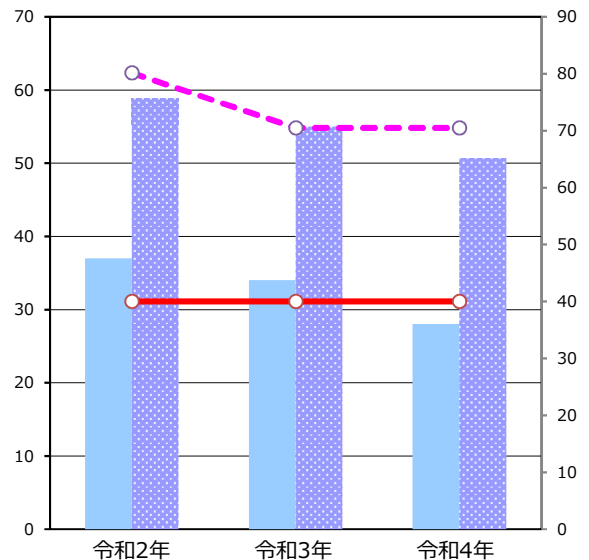
施設サービス提供状況

【施設サービス提供状況】

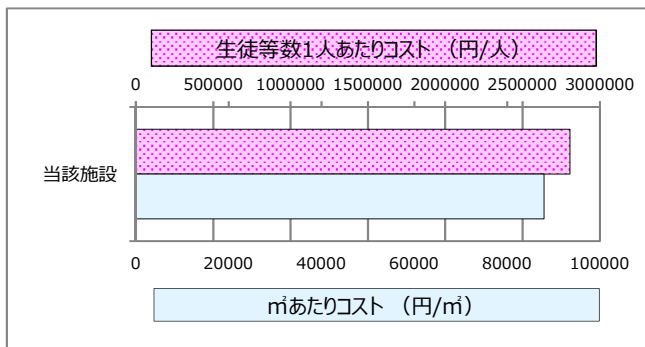
項目	令和2年	令和3年	令和4年
定員数 (人)	40	40	40
生徒等数	実績値 (人)	37	34
	対前年度比		91.9%

生徒等数 生徒等数平均

定員数 定員数平均



【単位当たりコスト比較】



須賀川市 施設カルテ

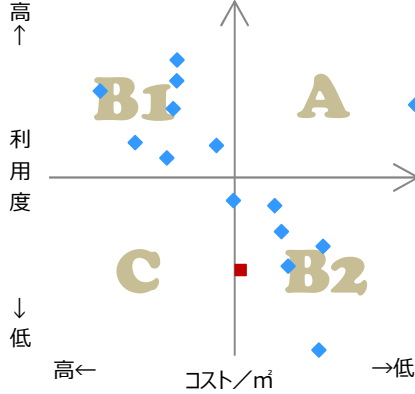
基準日 令和5年3月31日

施設名	長沼保育所	施設番号	F061-0060
施設大分類	共通	施設中分類	子育て支援施設
		施設小分類	幼稚園・保育所・こども園

費用対効果評価

【費用対効果評価】

財務情報と利用情報からみる定量的な評価



区分	対応	費用対効果評価の考え方
A	継続	コストも利用度も良好
B 1	コスト改善	コストは高いが利用度も高い
B 2	利用度改善	コストは低いが利用度も低い
C	見直し	コストも利用度も不良

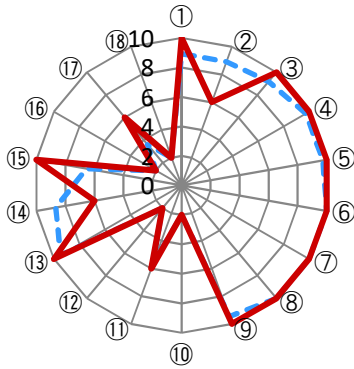
- ・軸の交差箇所は、用途を同じとする施設全体の移動平均値です。
- ・コスト/m² = 令和4年の歳出総額 / 施設面積
- ・利用度 = 令和4年の生徒等数 / 施設面積

凡例： ■ … 当該施設 ◆ … 比較対象（分類）の他施設

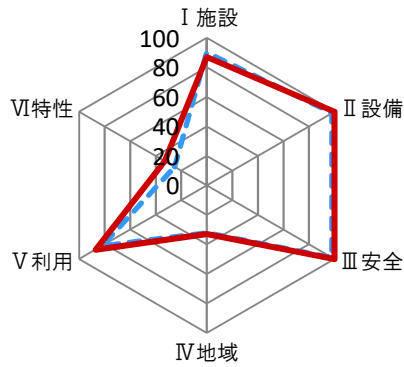
施設性能評価

【施設性能評価】

○評価小分類によるチャート



○評価大分類によるチャート



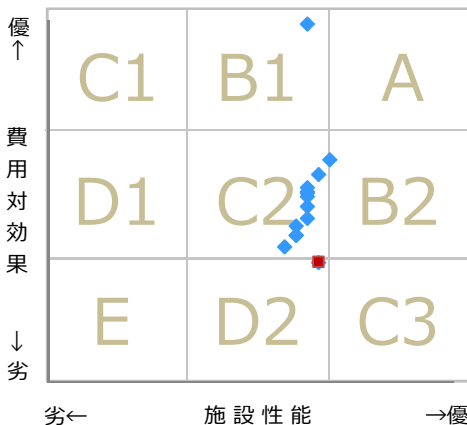
— 当該施設の値
- - - 比較対象（分類）の他施設の平均値

凡例	I 施設	II 設備	III 安全	IV 地域	V 利用	VI 特性
	①建物の外壁	④冷暖房	⑦指摘事項	⑩保存価値	⑬周辺環境	⑯環境保全
	②建物の屋根・屋上	⑤給排水	⑧位置関係	⑪地域利用	⑭必要性	⑰バリアフリー
	③建物の内壁・天井	⑥衛生	⑨災害影響	⑫避難所機能	⑮交通アクセス	⑱満足度

一次評価

【一次評価】

費用対効果と施設性能のクロス評価結果からみる方向性の位置付け



区分	方向性	一次評価の考え方	
		費用対効果	施設性能
A	長寿命化（維持継続）	優	優
B 1	施設性能向上	優	向上
B 2	費用対効果向上	向上	優
C 1	更新、大規模改修	優	改善
C 2	費用対効果と施設性能の改善	改善	改善
C 3	用途変更、運営管理方針改善	改善	優
D 1	建替え等および費用対効果改善	向上	改善
D 2	用途変更等および施設性能改善	改善	向上
E	廃止、除却	改善	改善

凡例： ■ … 当該施設 ◆ … 比較対象（分類）の他施設

須賀川市 施設カルテ

基準日

令和5年3月31日

施設名	長沼保育所	施設番号	F061-0060
施設大分類	共通	施設中分類	子育て支援施設
		施設小分類	幼稚園・保育所・こども園

施設管理者アンケート結果

番号	テーマ	項目	回答 内容	備考	配点
1	I 施設	①建物の外壁	③ 建物の外壁修繕は行っていますか？		5
2	I 施設	②建物の屋根・屋上	② 建物の屋根・屋上の防水工事は行っていますか？		3
3	I 施設	③建物の内壁・天井	③ 建物は耐震性を有していますか？		5
4	II 設備	④冷暖房	③ 冷暖房設備の年式と稼働状況について教えてください。		5
5	II 設備	⑤給排水	③ 建物の給排水管の更新工事は行っていますか？		5
6	II 設備	⑥衛生	③ 施設環境（衛生、音、光）に問題はありますか。		5
7	III 安全	⑦指摘事項	③ 過去1年間の消防の定期検査や定期報告で指摘事項がありますか。		5
8	III 安全	⑧位置関係	③ 施設敷地内または施設から概ね50m以内に危険物施設はありますか。		5
9	III 安全	⑨災害影響	③ 施設やその敷地が自然災害による影響を受けたことはありますか。		5
10	IV 地域	⑩保存価値	① 施設や建物等について歴史的・文化的な評価を受けていますか。		1
11	IV 地域	⑪地域利用	② 地域のお祭りや自治会・町会の会合など、住民による地域活動の拠点として利用されていますか。		3
12	IV 地域	⑫避難所機能	① 自然災害時等の避難所として指定されていますか。		1
13	V 利用	⑬周辺環境	③ 施設や建物、その周辺環境（駐車場、日影、ビル風、電波障害、騒音、光害、排水、排気、廃熱等）に関して、利用者や周辺住民等から問題指摘や		5
14	V 利用	⑭必要性	② 近隣1km以内に用途機能の類似する公共施設（国・県・他市等）または民間の施設はありますか。		3
15	V 利用	⑮交通アクセス	③ 最寄りの公共交通機関乗り場（駅、バス停）からのくらいの距離がありますか。		5
16	VI 特性	⑯環境保全	① 太陽光パネルやLED照明等の省エネルギー設備を導入していますか。		1
17	VI 特性	⑰バリアフリー	② バリアフリー（誘導ブロック、手すり、スロープの設置等）への対応ができていますか。		3
18	VI 特性	⑱満足度	① 不特定多数の住民に利用されていますか。		1

須賀川市 施設カルテ

基準日 令和5年3月31日

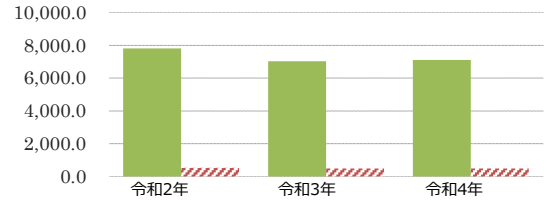
施設名	長沼東保育所	施設番号	F061-0070
施設大分類	共通	施設中分類	子育て支援施設
		施設小分類	幼稚園・保育所・こども園

財務情報

(千円)

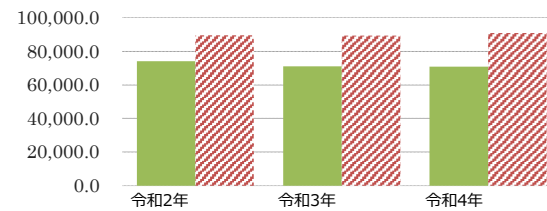
年度	令和2年	令和3年	令和4年
歳入 対前年度増減率(%)		△ 10.1	1.3
総額	7,451.8	6,696.2	6,783.5
使用料・手数料等	7,451.8	6,696.2	6,783.5
国・県支出金	0.0	0.0	0.0
その他	0.0	0.0	0.0

(円/m) 【歳入の推移】



年度	令和2年	令和3年	令和4年
歳出 対前年度増減率(%)		△ 4.2	△ 0.4
総額	70,702.4	67,765.3	67,488.5
光熱水費	3,108.4	3,130.5	3,850.0
維持保全費	384.0	365.8	505.5
使用料及び賃借料	0.0	0.0	0.0
人件費	67,210.0	64,269.0	63,133.0

【歳出の推移】

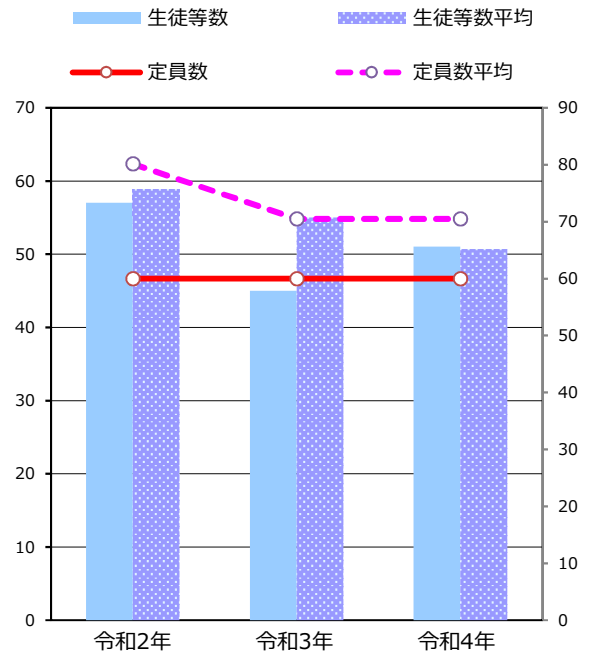


比較単位： 総額 / 施設面積 【当該施設】■ 【分類平均】▨

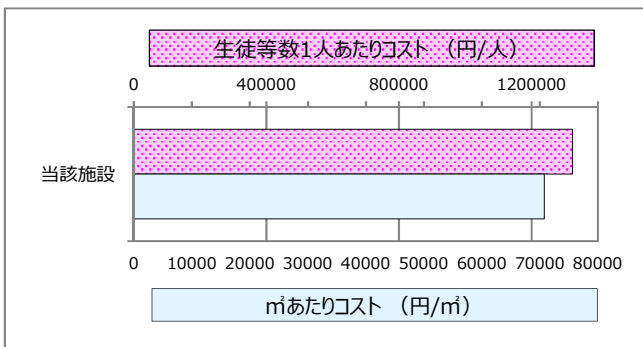
施設サービス提供状況

【施設サービス提供状況】

項目	令和2年	令和3年	令和4年
定員数 (人)	60	60	60
生徒等数	実績値 (人)	57	45
	対前年度比		78.9%



【単位当たりコスト比較】



須賀川市 施設カルテ

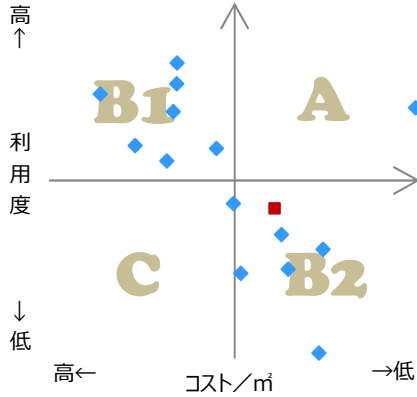
基準日 令和5年3月31日

施設名	長沼東保育所	施設番号	F061-0070
施設大分類	共通	施設中分類	子育て支援施設
		施設小分類	幼稚園・保育所・こども園

費用対効果評価

【費用対効果評価】

財務情報と利用情報からみる定量的な評価



区分	対応	費用対効果評価の考え方
A	継続	コストも利用度も良好
B 1	コスト改善	コストは高いが利用度も高い
B 2	利用度改善	コストは低いが利用度も低い
C	見直し	コストも利用度も不良

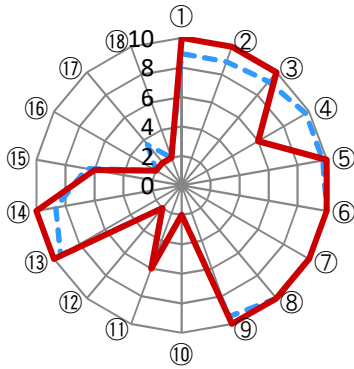
- ・軸の交差箇所は、用途を同じとする施設全体の移動平均値です。
- ・コスト/m² = 令和4年の 歳出総額 / 施設面積
- ・利用度 = 令和4年の 生徒等数 / 施設面積

凡例： ■ … 当該施設 ◆ … 比較対象（分類）の他施設

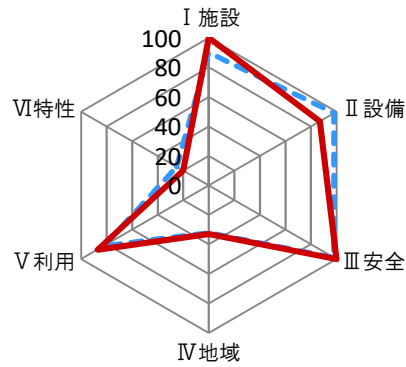
施設性能評価

【施設性能評価】

○評価小分類によるチャート



○評価大分類によるチャート



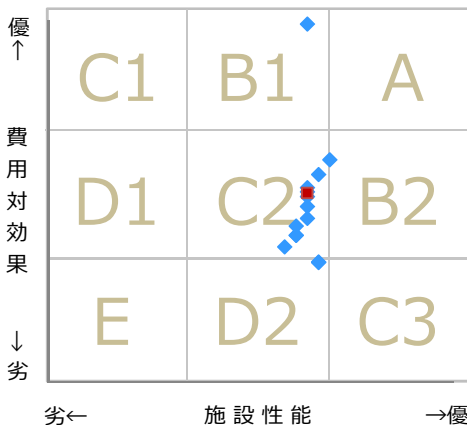
— 当該施設の値
- - - 比較対象（分類）の他施設の平均値

凡例	I 施設	II 設備	III 安全	IV 地域	V 利用	VI 特性
	①建物の外壁	④冷暖房	⑦指摘事項	⑩保存価値	⑬周辺環境	⑯環境保全
	②建物の屋根・屋上	⑤給排水	⑧位置関係	⑪地域利用	⑭必要性	⑰バリアフリー
	③建物の内壁・天井	⑥衛生	⑨災害影響	⑫避難所機能	⑮交通アクセス	⑱満足度

一次評価

【一次評価】

費用対効果と施設性能のクロス評価結果からみる方向性の位置付け



区分	方向性	一次評価の考え方	
		費用対効果	施設性能
A	長寿命化（維持継続）	優	優
B 1	施設性能向上	優	向上
B 2	費用対効果向上	向上	優
C 1	更新、大規模改修	優	改善
C 2	費用対効果と施設性能の改善	改善	改善
C 3	用途変更、運営管理方針改善	改善	優
D 1	建替え等および費用対効果改善	向上	改善
D 2	用途変更等および施設性能改善	改善	向上
E	廃止、除却	改善	改善

凡例： ■ … 当該施設 ◆ … 比較対象（分類）の他施設

須賀川市 施設カルテ

基準日

令和5年3月31日

施設名	長沼東保育所	施設番号	F061-0070
施設大分類	共通	施設中分類	子育て支援施設
		施設小分類	幼稚園・保育所・こども園

施設管理者アンケート結果

番号	テーマ	項目	回答 内容	備考	配点
1	I 施設	①建物の外壁	③ 建物の外壁修繕は行っていますか？		5
2	I 施設	②建物の屋根・屋上	③ 建物の屋根・屋上の防水工事は行っていますか？		5
3	I 施設	③建物の内壁・天井	③ 建物は耐震性を有していますか？		5
4	II 設備	④冷暖房	② 冷暖房設備の年式と稼働状況について教えてください。		3
5	II 設備	⑤給排水	③ 建物の給排水管の更新工事は行っていますか？		5
6	II 設備	⑥衛生	③ 施設環境（衛生、音、光）に問題はありますか。		5
7	III 安全	⑦指摘事項	③ 過去1年間の消防の定期検査や定期報告で指摘事項がありますか。		5
8	III 安全	⑧位置関係	③ 施設敷地内または施設から概ね50m以内に危険物施設はありますか。		5
9	III 安全	⑨災害影響	③ 施設やその敷地が自然災害による影響を受けたことはありますか。		5
10	IV 地域	⑩保存価値	① 施設や建物等について歴史的・文化的な評価を受けていますか。		1
11	IV 地域	⑪地域利用	② 地域のお祭りや自治会・町会の会合など、住民による地域活動の拠点として利用されていますか。		3
12	IV 地域	⑫避難所機能	① 自然災害時等の避難所として指定されていますか。		1
13	V 利用	⑬周辺環境	③ 施設や建物、その周辺環境（駐車場、日影、ビル風、電波障害、騒音、光害、排水、排気、廃熱等）に関して、利用者や周辺住民等から問題指摘や		5
14	V 利用	⑭必要性	① 近隣1km以内に用途機能の類似する公共施設（国・県・他市等）または民間の施設はありますか。		5
15	V 利用	⑮交通アクセス	② 最寄りの公共交通機関乗り場（駅、バス停）からのくらいの距離がありますか。		3
16	VI 特性	⑯環境保全	① 太陽光パネルやLED照明等の省エネルギー設備を導入していますか。		1
17	VI 特性	⑰バリアフリー	① バリアフリー（誘導ブロック、手すり、スロープの設置等）への対応ができていますか。		1
18	VI 特性	⑱満足度	① 不特定多数の住民に利用されていますか。		1

須賀川市 施設カルテ

基準日 令和5年3月31日

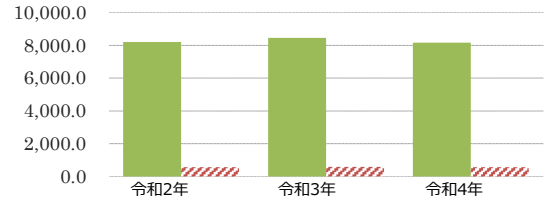
施設名	白鳩保育園	施設番号	F061-0080
施設大分類	共通	施設中分類	子育て支援施設
		施設小分類	幼稚園・保育所・こども園

財務情報

(千円)

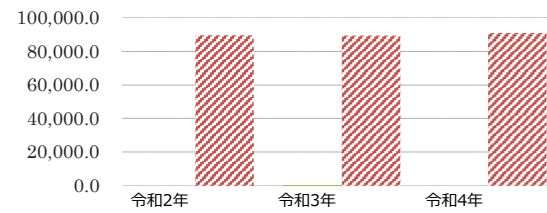
年度	令和2年	令和3年	令和4年
歳入 対前年度増減率(%)		3.0	△ 3.5
総額	8,773.1	9,039.6	8,720.3
使用料・手数料等	8,773.1	9,039.6	8,720.3
国・県支出金	0.0	0.0	0.0
その他	0.0	0.0	0.0

(円/m) 【歳入の推移】



年度	令和2年	令和3年	令和4年
歳出 対前年度増減率(%)		-	△ 100.0
総額	0.0	247.3	0.0
光熱水費	0.0	0.0	0.0
維持保全費	0.0	247.3	0.0
使用料及び賃借料	0.0	0.0	0.0
人件費	0.0	0.0	0.0

【歳出の推移】

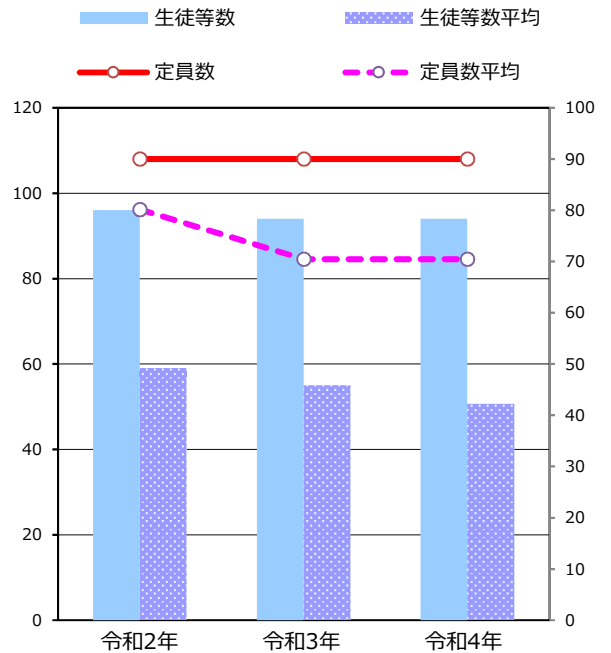


比較単位： 総額 / 施設面積 【当該施設】■ 【分類平均】▨

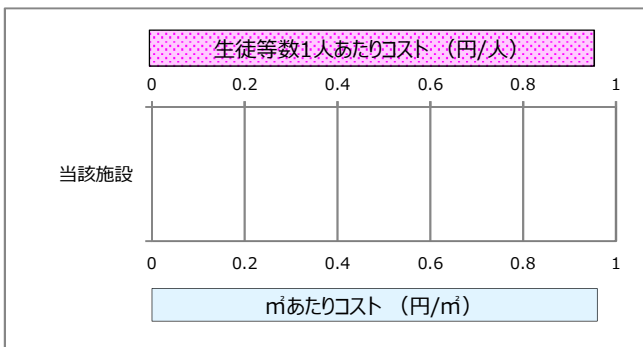
施設サービス提供状況

【施設サービス提供状況】

項目	令和2年	令和3年	令和4年
定員数 (人)	90	90	90
生徒等数	実績値 (人)	96	94
	対前年度比		97.9%



【単位当たりコスト比較】



須賀川市 施設カルテ

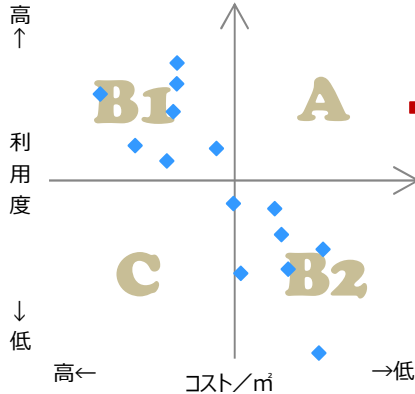
基準日 令和5年3月31日

施設名	白鳩保育園	施設番号	F061-0080
施設大分類	共通	施設中分類	子育て支援施設
		施設小分類	幼稚園・保育所・こども園

費用対効果評価

【費用対効果評価】

財務情報と利用情報からみる定量的な評価



区分	対応	費用対効果評価の考え方
A	継続	コストも利用度も良好
B 1	コスト改善	コストは高いが利用度も高い
B 2	利用度改善	コストは低いが利用度も低い
C	見直し	コストも利用度も不良

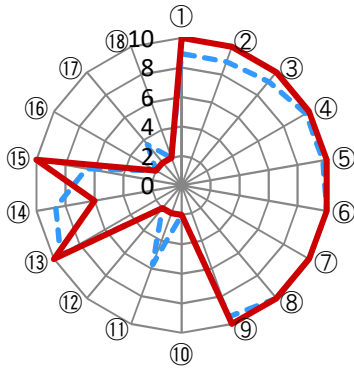
- ・軸の交差箇所は、用途を同じとする施設全体の移動平均値です。
- ・コスト/m² = 令和4年の 歳出総額 / 施設面積
- ・利用度 = 令和4年の 生徒等数 / 施設面積

凡例： ■ … 当該施設 ◆ … 比較対象（分類）の他施設

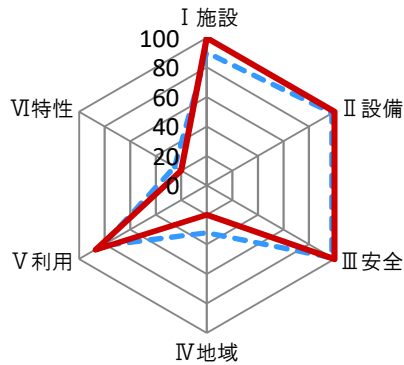
施設性能評価

【施設性能評価】

○評価小分類によるチャート



○評価大分類によるチャート



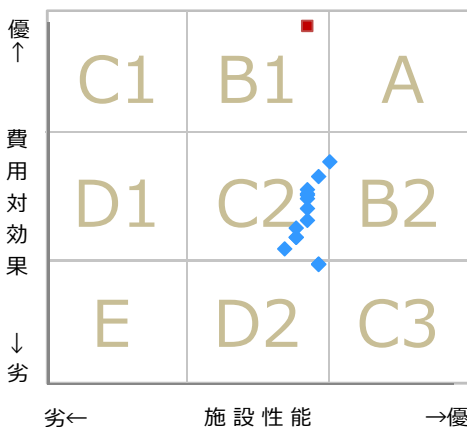
— 当該施設の値
- - - 比較対象（分類）の他施設の平均値

凡例	I 施設	II 設備	III 安全	IV 地域	V 利用	VI 特性
	①建物の外壁	④冷暖房	⑦指摘事項	⑩保存価値	⑬周辺環境	⑯環境保全
	②建物の屋根・屋上	⑤給排水	⑧位置関係	⑪地域利用	⑭必要性	⑰バリアフリー
	③建物の内壁・天井	⑥衛生	⑨災害影響	⑫避難所機能	⑮交通アクセス	⑱満足度

一次評価

【一次評価】

費用対効果と施設性能のクロス評価結果からみる方向性の位置付け



区分	方向性	一次評価の考え方	
		費用対効果	施設性能
A	長寿命化（維持継続）	優	優
B 1	施設性能向上	優	向上
B 2	費用対効果向上	向上	優
C 1	更新、大規模改修	優	改善
C 2	費用対効果と施設性能の改善	改善	改善
C 3	用途変更、運営管理方針改善	改善	優
D 1	建替え等および費用対効果改善	向上	改善
D 2	用途変更等および施設性能改善	改善	向上
E	廃止、除却	改善	改善

凡例： ■ … 当該施設 ◆ … 比較対象（分類）の他施設

須賀川市 施設カルテ

基準日

令和5年3月31日

施設名	白鳩保育園	施設番号	F061-0080
施設大分類	共通	施設中分類	子育て支援施設
		施設小分類	幼稚園・保育所・こども園

施設管理者アンケート結果

番号	テーマ	項目	回答 内容	備考	配点
1	I 施設	①建物の外壁	③ 建物の外壁修繕は行っていますか？		5
2	I 施設	②建物の屋根・屋上	③ 建物の屋根・屋上の防水工事は行っていますか？		5
3	I 施設	③建物の内壁・天井	③ 建物は耐震性を有していますか？		5
4	II 設備	④冷暖房	③ 冷暖房設備の年式と稼働状況について教えてください。		5
5	II 設備	⑤給排水	③ 建物の給排水管の更新工事は行っていますか？		5
6	II 設備	⑥衛生	③ 施設環境（衛生、音、光）に問題はありますか。		5
7	III 安全	⑦指摘事項	③ 過去1年間の消防の定期検査や定期報告で指摘事項がありますか。		5
8	III 安全	⑧位置関係	③ 施設敷地内または施設から概ね50m以内に危険物施設はありますか。		5
9	III 安全	⑨災害影響	③ 施設やその敷地が自然災害による影響を受けたことはありますか。		5
10	IV 地域	⑩保存価値	① 施設や建物等について歴史的・文化的な評価を受けていますか。		1
11	IV 地域	⑪地域利用	① 地域のお祭りや自治会・町会の会合など、住民による地域活動の拠点として利用されていますか。		1
12	IV 地域	⑫避難所機能	① 自然災害時等の避難所として指定されていますか。		1
13	V 利用	⑬周辺環境	③ 施設や建物、その周辺環境（駐車場、日影、ヒル風、電波障害、騒音、光害、排水、排気、廃熱等）に関して、利用者や周辺住民等から問題指摘や		5
14	V 利用	⑭必要性	② 近隣1km以内に用途機能の類似する公共施設（国・県・他市等）または民間の施設はありますか。		3
15	V 利用	⑮交通アクセス	③ 最寄りの公共交通機関乗り場（駅、バス停）からのくらいの距離がありますか。		5
16	VI 特性	⑯環境保全	① 太陽光パネルやLED照明等の省エネルギー設備を導入していますか。		1
17	VI 特性	⑰バリアフリー	① バリアフリー（誘導ブロック、手すり、スロープの設置等）への対応ができていますか。		1
18	VI 特性	⑱満足度	① 不特定多数の住民に利用されていますか。		1

須賀川市 施設カルテ

基準日 令和5年3月31日

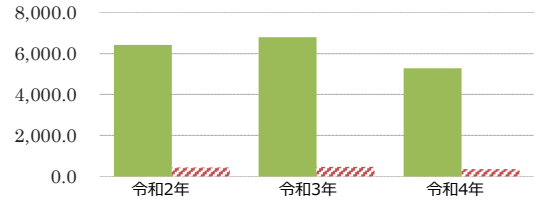
施設名	大東こども園	施設番号	F061-0090
施設大分類	共通	施設中分類	子育て支援施設
		施設小分類	幼稚園・保育所・こども園

財務情報

(千円)

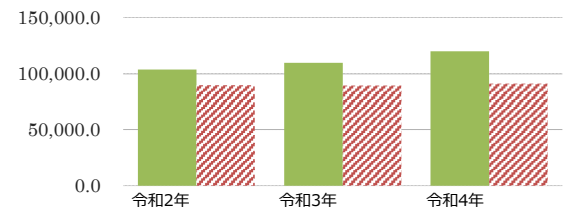
年度	令和2年	令和3年	令和4年
歳入 対前年度増減率(%)		5.7	△ 22.3
総額	7,343.2	7,759.9	6,032.3
使用料・手数料等	7,343.2	7,759.9	6,032.3
国・県支出金	0.0	0.0	0.0
その他	0.0	0.0	0.0

(円/m) 【歳入の推移】



年度	令和2年	令和3年	令和4年
歳出 対前年度増減率(%)		5.9	9.4
総額	118,327.7	125,339.3	137,114.4
光熱水費	4,597.7	5,325.8	6,973.0
維持保全費	0.0	263.5	290.4
使用料及び賃借料	0.0	0.0	0.0
人件費	113,730.0	119,750.0	129,851.0

【歳出の推移】



比較単位： 総額 / 施設面積 【当該施設】 ■ 【分類平均】 ▨

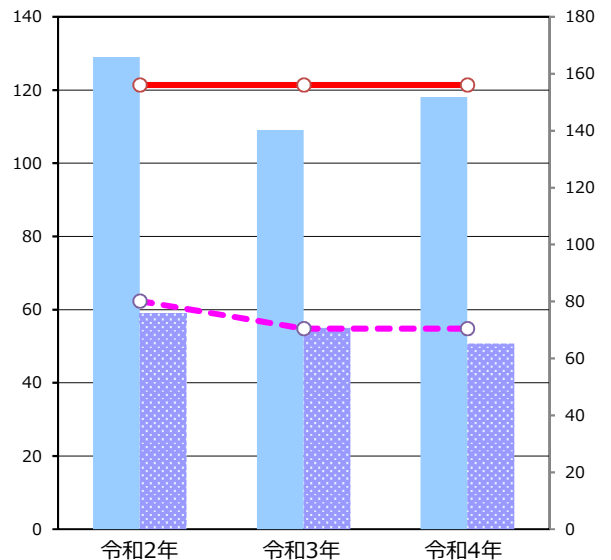
施設サービス提供状況

【施設サービス提供状況】

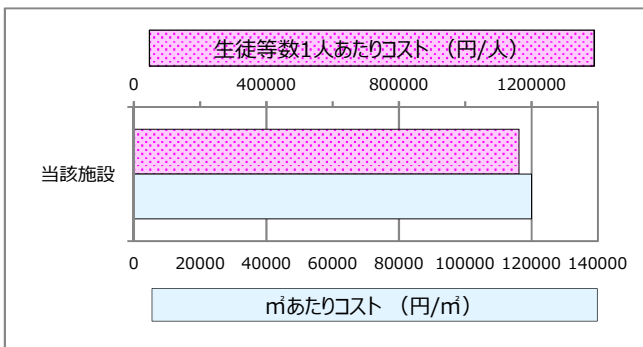
項目	令和2年	令和3年	令和4年	
定員数 (人)	156	156	156	
生徒等数	実績値 (人)	129	109	118
	対前年度比	84.5%	108.3%	

■ 生徒等数 ■■■■■ 生徒等数平均

● 定員数 ○ 定員数平均



【単位当たりコスト比較】



須賀川市 施設カルテ

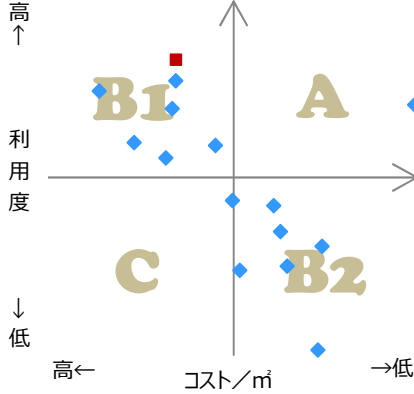
基準日 令和5年3月31日

施設名	大東こども園	施設番号	F061-0090
施設大分類	共通	施設中分類	子育て支援施設
		施設小分類	幼稚園・保育所・こども園

費用対効果評価

【費用対効果評価】

財務情報と利用情報からみる定量的な評価



区分	対応	費用対効果評価の考え方
A	継続	コストも利用度も良好
B 1	コスト改善	コストは高いが利用度も高い
B 2	利用度改善	コストは低いが利用度も低い
C	見直し	コストも利用度も不良

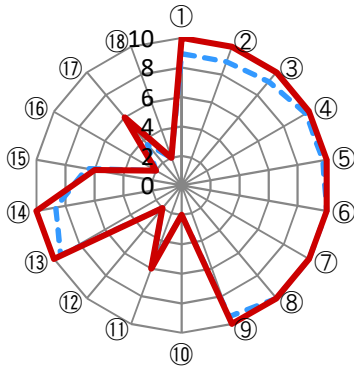
- ・軸の交差箇所は、用途を同じとする施設全体の移動平均値です。
- ・コスト/m² = 令和4年の 歳出総額 / 施設面積
- ・利用度 = 令和4年の 生徒等数 / 施設面積

凡例： ■ … 当該施設 ◆ … 比較対象（分類）の他施設

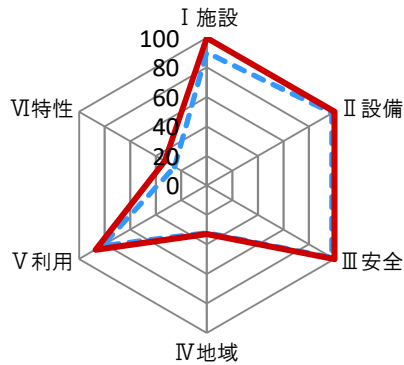
施設性能評価

【施設性能評価】

○評価小分類によるチャート



○評価大分類によるチャート



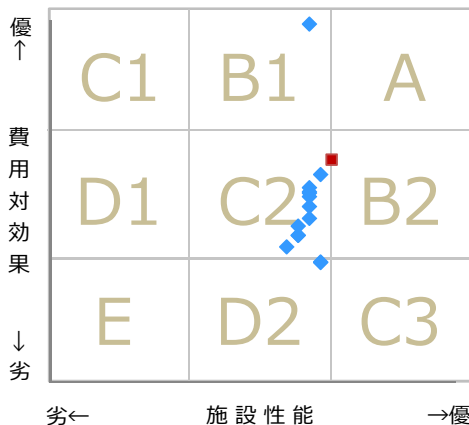
— 当該施設の値
- - - 比較対象（分類）の他施設の平均値

凡例	I 施設	II 設備	III 安全	IV 地域	V 利用	VI 特性
	①建物の外壁	④冷暖房	⑦指摘事項	⑩保存価値	⑬周辺環境	⑯環境保全
	②建物の屋根・屋上	⑤給排水	⑧位置関係	⑪地域利用	⑭必要性	⑰バリアフリー
	③建物の内壁・天井	⑥衛生	⑨災害影響	⑫避難所機能	⑮交通アクセス	⑱満足度

一次評価

【一次評価】

費用対効果と施設性能のクロス評価結果からみる方向性の位置付け



区分	方向性	一次評価の考え方	
		費用対効果	施設性能
A	長寿命化（維持継続）	優	優
B 1	施設性能向上	優	向上
B 2	費用対効果向上	向上	優
C 1	更新、大規模改修	優	改善
C 2	費用対効果と施設性能の改善	改善	改善
C 3	用途変更、運営管理方針改善	改善	優
D 1	建替え等および費用対効果改善	向上	改善
D 2	用途変更等および施設性能改善	改善	向上
E	廃止、除却	改善	改善

凡例： ■ … 当該施設 ◆ … 比較対象（分類）の他施設

須賀川市 施設カルテ

基準日

令和5年3月31日

施設名	大東こども園		施設番号	F061-0090	
施設大分類	共通	施設中分類	子育て支援施設	施設小分類	幼稚園・保育所・こども園

施設管理者アンケート結果

番号	テーマ	項目	回答	内容	備考	配点
1	I 施設	①建物の外壁	③	建物の外壁修繕は行っていますか？		5
2	I 施設	②建物の屋根・屋上	③	建物の屋根・屋上の防水工事は行っていますか？		5
3	I 施設	③建物の内壁・天井	③	建物は耐震性を有していますか？		5
4	II 設備	④冷暖房	③	冷暖房設備の年式と稼働状況について教えてください。		5
5	II 設備	⑤給排水	③	建物の給排水管の更新工事は行っていますか？		5
6	II 設備	⑥衛生	③	施設環境（衛生、音、光）に問題はありますか。		5
7	III 安全	⑦指摘事項	③	過去1年間の消防の定期検査や定期報告で指摘事項がありますか。		5
8	III 安全	⑧位置関係	③	施設敷地内または施設から概ね50m以内に危険物施設はありますか。		5
9	III 安全	⑨災害影響	③	施設やその敷地が自然災害による影響を受けたことはありますか。		5
10	IV 地域	⑩保存価値	①	施設や建物等について歴史的・文化的な評価を受けていますか。		1
11	IV 地域	⑪地域利用	②	地域のお祭りや自治会・町会の会合など、住民による地域活動の拠点として利用されていますか。		3
12	IV 地域	⑫避難所機能	①	自然災害時等の避難所として指定されていますか。		1
13	V 利用	⑬周辺環境	③	施設や建物、その周辺環境（駐車場、日影、ヒル風、電波障害、騒音、光害、排水、排気、廃熱等）に関して、利用者や周辺住民等から問題指摘や		5
14	V 利用	⑭必要性	①	近隣1km以内に用途機能の類似する公共施設（国・県・他市等）または民間の施設はありますか。		5
15	V 利用	⑮交通アクセス	②	最寄りの公共交通機関乗り場（駅、バス停）からのくらの距離がありますか。		3
16	VI 特性	⑯環境保全	①	太陽光パネルやLED照明等の省エネルギー設備を導入していますか。		1
17	VI 特性	⑰バリアフリー	②	バリアフリー（誘導ブロック、手すり、スロープの設置等）への対応ができていますか。		3
18	VI 特性	⑱満足度	①	不特定多数の住民に利用されていますか。		1

須賀川市 施設カルテ

基準日 令和5年3月31日

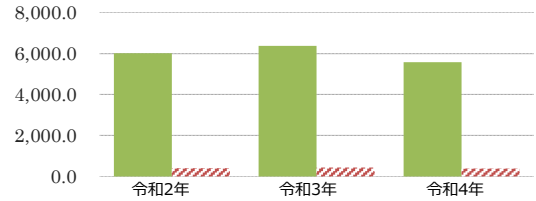
施設名	白方こども園	施設番号	F061-0100
施設大分類	共通	施設中分類	子育て支援施設
		施設小分類	幼稚園・保育所・こども園

財務情報

(千円)

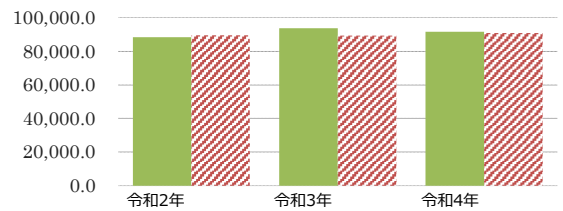
年度	令和2年	令和3年	令和4年
歳入 対前年度増減率(%)		5.9	△ 12.6
総額	5,773.1	6,115.1	5,346.5
使用料・手数料等	5,773.1	6,115.1	5,346.5
国・県支出金	0.0	0.0	0.0
その他	0.0	0.0	0.0

(円/m) 【歳入の推移】



年度	令和2年	令和3年	令和4年
歳出 対前年度増減率(%)		6.2	△ 2.3
総額	84,744.1	89,968.5	87,885.6
光熱水費	3,294.5	3,830.9	3,943.8
維持保全費	124.5	530.6	200.8
使用料及び賃借料	0.0	0.0	0.0
人件費	81,325.0	85,607.0	83,741.0

【歳出の推移】



比較単位： 総額 / 施設面積 【当該施設】■ 【分類平均】▨

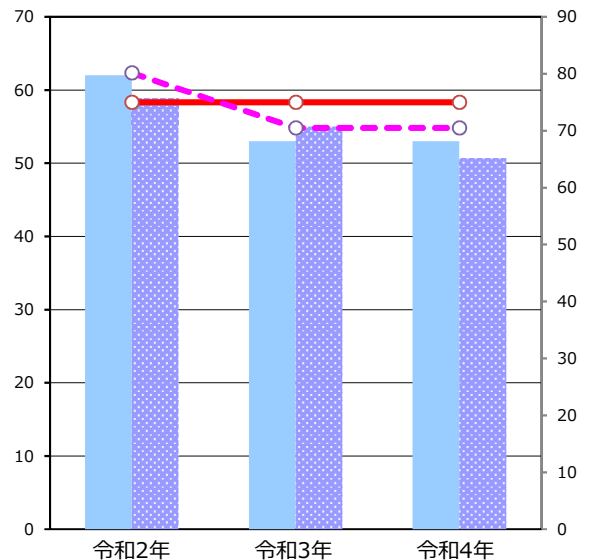
施設サービス提供状況

【施設サービス提供状況】

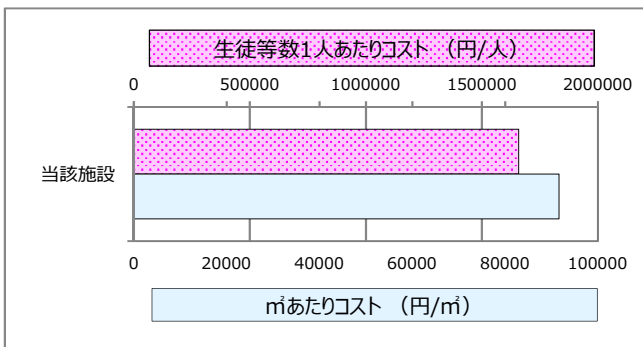
項目	令和2年	令和3年	令和4年
定員数 (人)	75	75	75
生徒等数	実績値 (人)	62	53
	対前年度比		85.5%

■ 生徒等数 ▨ 生徒等数平均

● 定員数 ○ 定員数平均



【単位当たりコスト比較】



須賀川市 施設カルテ

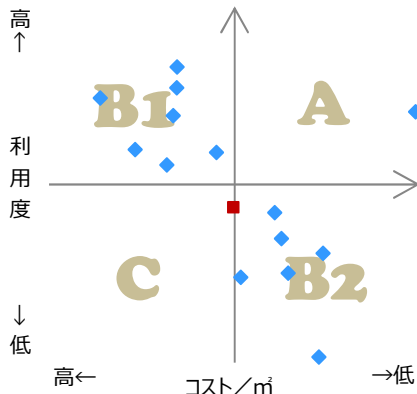
基準日 令和5年3月31日

施設名	白方こども園	施設番号	F061-0100
施設大分類	共通	施設中分類	子育て支援施設
		施設小分類	幼稚園・保育所・こども園

費用対効果評価

【費用対効果評価】

財務情報と利用情報からみる定量的な評価



区分	対応	費用対効果評価の考え方
A	継続	コストも利用度も良好
B 1	コスト改善	コストは高いが利用度も高い
B 2	利用度改善	コストは低いが利用度も低い
C	見直し	コストも利用度も不良

・軸の交差箇所は、用途を同じとする施設全体の移動平均値です。

・コスト/m² = 令和4年の歳出総額 / 施設面積

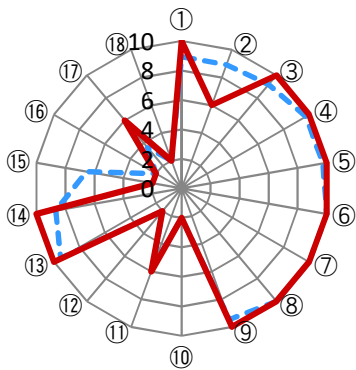
・利用度 = 令和4年の生徒等数 / 施設面積

凡例： ■ … 当該施設 ◆ … 比較対象（分類）の他施設

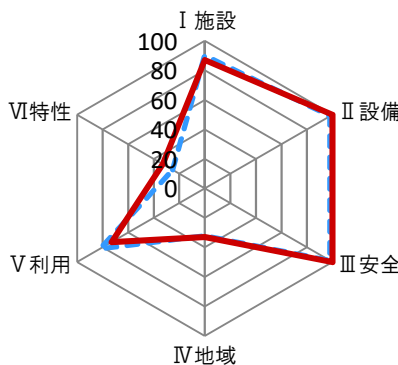
施設性能評価

【施設性能評価】

○評価小分類によるチャート



○評価大分類によるチャート



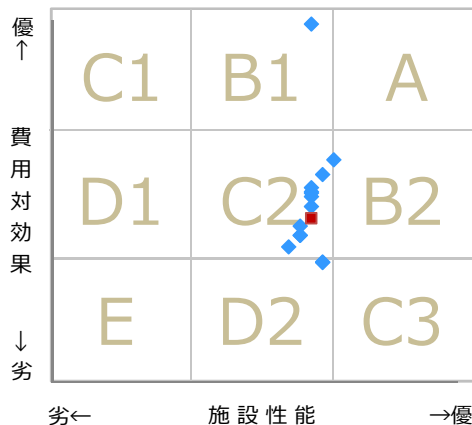
— 当該施設の値
- - - 比較対象（分類）の他施設の平均値

凡例	I 施設	II 設備	III 安全	IV 地域	V 利用	VI 特性
	①建物の外壁	④冷暖房	⑦指摘事項	⑩保存価値	⑬周辺環境	⑯環境保全
	②建物の屋根・屋上	⑤給排水	⑧位置関係	⑪地域利用	⑭必要性	⑰バリアフリー
	③建物の内壁・天井	⑥衛生	⑨災害影響	⑫避難所機能	⑮交通アクセス	⑱満足度

一次評価

【一次評価】

費用対効果と施設性能のクロス評価結果からみる方向性の位置付け



区分	方向性	一次評価の考え方	
		費用対効果	施設性能
A	長寿命化（維持継続）	優	優
B 1	施設性能向上	優	向上
B 2	費用対効果向上	向上	優
C 1	更新、大規模改修	優	改善
C 2	費用対効果と施設性能の改善	改善	改善
C 3	用途変更、運営管理方針改善	改善	優
D 1	建替え等および費用対効果改善	向上	改善
D 2	用途変更等および施設性能改善	改善	向上
E	廃止、除却	改善	改善

凡例： ■ … 当該施設 ◆ … 比較対象（分類）の他施設

須賀川市 施設カルテ

基準日

令和5年3月31日

施設名	白方こども園	施設番号	F061-0100
施設大分類	共通	施設中分類	子育て支援施設
		施設小分類	幼稚園・保育所・こども園

施設管理者アンケート結果

番号	テーマ	項目	回答 内容	備考	配点
1	I 施設	①建物の外壁	③ 建物の外壁修繕は行っていますか？		5
2	I 施設	②建物の屋根・屋上	② 建物の屋根・屋上の防水工事は行っていますか？		3
3	I 施設	③建物の内壁・天井	③ 建物は耐震性を有していますか？		5
4	II 設備	④冷暖房	③ 冷暖房設備の年式と稼働状況について教えてください。		5
5	II 設備	⑤給排水	③ 建物の給排水管の更新工事は行っていますか？		5
6	II 設備	⑥衛生	③ 施設環境（衛生、音、光）に問題はありますか。		5
7	III 安全	⑦指摘事項	③ 過去1年間の消防の定期検査や定期報告で指摘事項がありますか。		5
8	III 安全	⑧位置関係	③ 施設敷地内または施設から概ね50m以内に危険物施設はありますか。		5
9	III 安全	⑨災害影響	③ 施設やその敷地が自然災害による影響を受けたことはありますか。		5
10	IV 地域	⑩保存価値	① 施設や建物等について歴史的・文化的な評価を受けていますか。		1
11	IV 地域	⑪地域利用	② 地域のお祭りや自治会・町会の会合など、住民による地域活動の拠点として利用されていますか。		3
12	IV 地域	⑫避難所機能	① 自然災害時等の避難所として指定されていますか。		1
13	V 利用	⑬周辺環境	③ 施設や建物、その周辺環境（駐車場、日影、ビル風、電波障害、騒音、光害、排水、排気、廃熱等）に関して、利用者や周辺住民等から問題指摘や		5
14	V 利用	⑭必要性	① 近隣1km以内に用途機能の類似する公共施設（国・県・他市等）または民間の施設はありますか。		5
15	V 利用	⑮交通アクセス	① 最寄りの公共交通機関乗り場（駅、バス停）からのくらの距離がありますか。		1
16	VI 特性	⑯環境保全	① 太陽光パネルやLED照明等の省エネルギー設備を導入していますか。		1
17	VI 特性	⑰バリアフリー	② バリアフリー（誘導ブロック、手すり、スロープの設置等）への対応ができていますか。		3
18	VI 特性	⑱満足度	① 不特定多数の住民に利用されていますか。		1

須賀川市 施設カルテ

基準日 令和5年3月31日

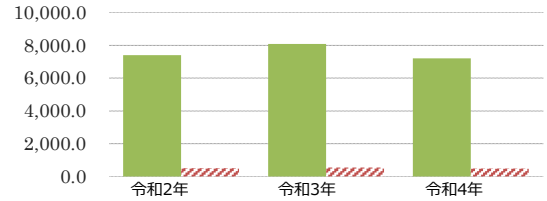
施設名	白江こども園	施設番号	F061-0110
施設大分類	共通	施設中分類	子育て支援施設
		施設小分類	幼稚園・保育所・こども園

財務情報

(千円)

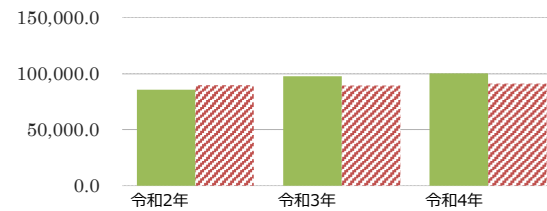
年度	令和2年	令和3年	令和4年
歳入 対前年度増減率(%)		9.4	△ 11.0
総額	7,384.7	8,076.6	7,186.9
使用料・手数料等	7,384.7	8,076.6	7,186.9
国・県支出金	0.0	0.0	0.0
その他	0.0	0.0	0.0

(円/m) 【歳入の推移】



年度	令和2年	令和3年	令和4年
歳出 対前年度増減率(%)		13.8	2.6
総額	85,633.4	97,467.8	100,019.2
光熱水費	3,083.8	3,368.0	3,609.0
維持保全費	264.6	459.8	186.2
使用料及び賃借料	0.0	0.0	0.0
人件費	82,285.0	93,640.0	96,224.0

【歳出の推移】



比較単位： 総額 / 施設面積 【当該施設】■ 【分類平均】▨

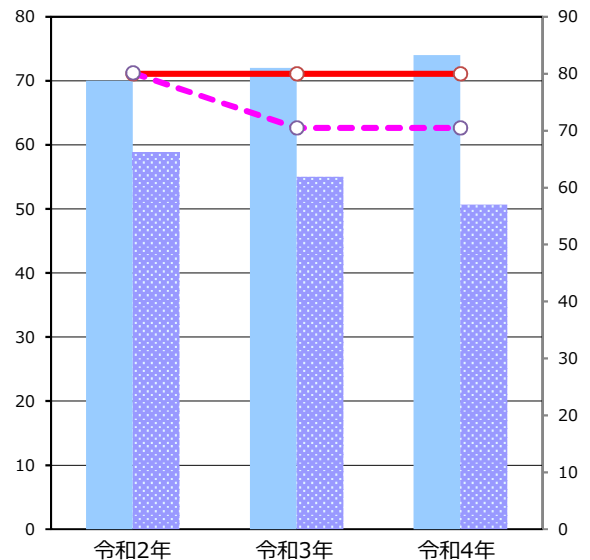
施設サービス提供状況

【施設サービス提供状況】

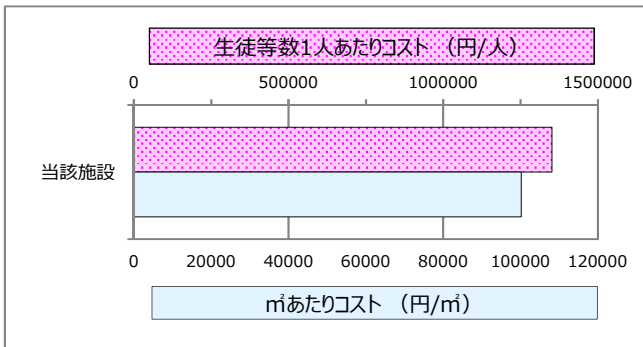
項目	令和2年	令和3年	令和4年
定員数 (人)	80	80	80
生徒等数	実績値 (人)	70	72
	対前年度比		102.9%

■ 生徒等数 ▨ 生徒等数平均

● 定員数 ○ 定員数平均



【単位当たりコスト比較】



須賀川市 施設カルテ

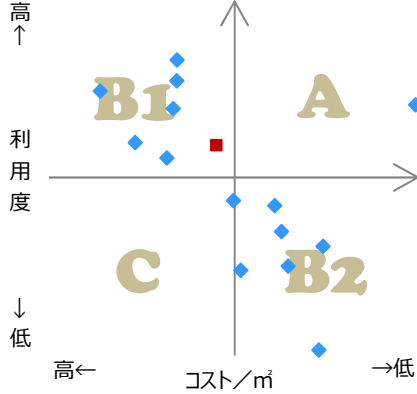
基準日 令和5年3月31日

施設名	白江こども園	施設番号	F061-0110
施設大分類	共通	施設中分類	子育て支援施設
		施設小分類	幼稚園・保育所・こども園

費用対効果評価

【費用対効果評価】

財務情報と利用情報からみる定量的な評価



区分	対応	費用対効果評価の考え方
A	継続	コストも利用度も良好
B 1	コスト改善	コストは高いが利用度も高い
B 2	利用度改善	コストは低いが利用度も低い
C	見直し	コストも利用度も不良

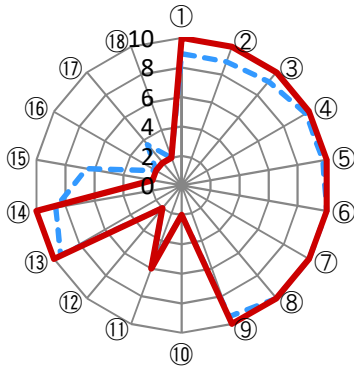
- ・軸の交差箇所は、用途を同じとする施設全体の移動平均値です。
- ・コスト/m² = 令和4年の歳出総額 / 施設面積
- ・利用度 = 令和4年の生徒等数 / 施設面積

凡例： ■ … 当該施設 ◆ … 比較対象（分類）の他施設

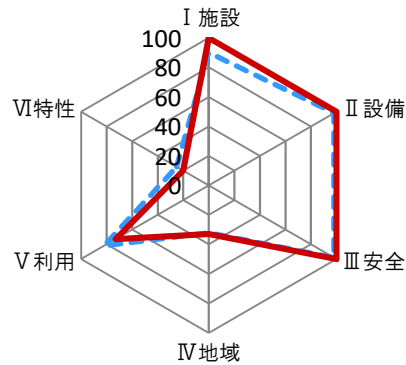
施設性能評価

【施設性能評価】

○評価小分類によるチャート



○評価大分類によるチャート



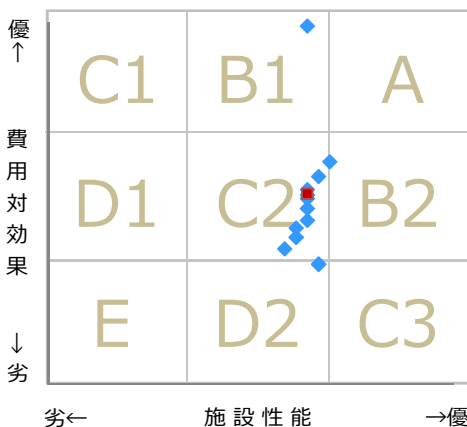
— 当該施設の値
- - - 比較対象（分類）の他施設の平均値

凡例	I 施設	II 設備	III 安全	IV 地域	V 利用	VI 特性
	①建物の外壁	④冷暖房	⑦指摘事項	⑩保存価値	⑬周辺環境	⑯環境保全
	②建物の屋根・屋上	⑤給排水	⑧位置関係	⑪地域利用	⑭必要性	⑰バリアフリー
	③建物の内壁・天井	⑥衛生	⑨災害影響	⑫避難所機能	⑮交通アクセス	⑱満足度

一次評価

【一次評価】

費用対効果と施設性能のクロス評価結果からみる方向性の位置付け



区分	方向性	一次評価の考え方	
		費用対効果	施設性能
A	長寿命化（維持継続）	優	優
B 1	施設性能向上	優	向上
B 2	費用対効果向上	向上	優
C 1	更新、大規模改修	優	改善
C 2	費用対効果と施設性能の改善	改善	改善
C 3	用途変更、運営管理方針改善	改善	優
D 1	建替え等および費用対効果改善	向上	改善
D 2	用途変更等および施設性能改善	改善	向上
E	廃止、除却	改善	改善

凡例： ■ … 当該施設 ◆ … 比較対象（分類）の他施設

須賀川市 施設カルテ

基準日

令和5年3月31日

施設名	白江こども園	施設番号	F061-0110
施設大分類	共通	施設中分類	子育て支援施設
		施設小分類	幼稚園・保育所・こども園

施設管理者アンケート結果

番号	テーマ	項目	回答 内容	備考	配点
1	I 施設	①建物の外壁	③ 建物の外壁修繕は行っていますか？		5
2	I 施設	②建物の屋根・屋上	③ 建物の屋根・屋上の防水工事は行っていますか？		5
3	I 施設	③建物の内壁・天井	③ 建物は耐震性を有していますか？		5
4	II 設備	④冷暖房	③ 冷暖房設備の年式と稼働状況について教えてください。		5
5	II 設備	⑤給排水	③ 建物の給排水管の更新工事は行っていますか？		5
6	II 設備	⑥衛生	③ 施設環境（衛生、音、光）に問題はありますか。		5
7	III 安全	⑦指摘事項	③ 過去1年間の消防の定期検査や定期報告で指摘事項がありますか。		5
8	III 安全	⑧位置関係	③ 施設敷地内または施設から概ね50m以内に危険物施設はありますか。		5
9	III 安全	⑨災害影響	③ 施設やその敷地が自然災害による影響を受けたことはありますか。		5
10	IV 地域	⑩保存価値	① 施設や建物等について歴史的・文化的な評価を受けていますか。		1
11	IV 地域	⑪地域利用	② 地域のお祭りや自治会・町会の会合など、住民による地域活動の拠点として利用されていますか。		3
12	IV 地域	⑫避難所機能	① 自然災害時等の避難所として指定されていますか。		1
13	V 利用	⑬周辺環境	③ 施設や建物、その周辺環境（駐車場、日影、ビル風、電波障害、騒音、光害、排水、排気、廃熱等）に関して、利用者や周辺住民等から問題指摘や		5
14	V 利用	⑭必要性	① 近隣1km以内に用途機能の類似する公共施設（国・県・他市等）または民間の施設はありますか。		5
15	V 利用	⑮交通アクセス	① 最寄りの公共交通機関乗り場（駅、バス停）からのくらの距離がありますか。		1
16	VI 特性	⑯環境保全	① 太陽光パネルやLED照明等の省エネルギー設備を導入していますか。		1
17	VI 特性	⑰バリアフリー	① バリアフリー（誘導ブロック、手すり、スロープの設置等）への対応ができていますか。		1
18	VI 特性	⑱満足度	① 不特定多数の住民に利用されていますか。		1

須賀川市 施設カルテ

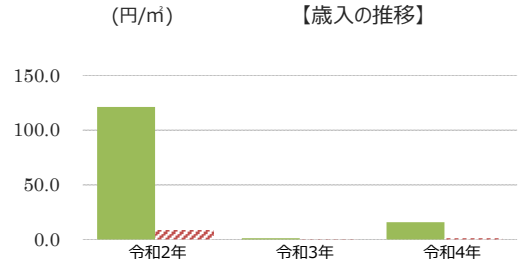
基準日 令和5年3月31日

施設名	稲田幼稚園	施設番号	F061-0120
施設大分類	共通	施設中分類	子育て支援施設
		施設小分類	幼稚園・保育所・こども園

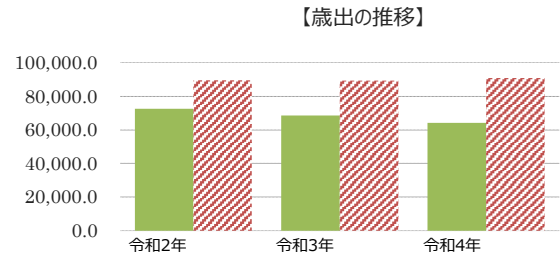
財務情報

(千円)

年度	令和2年	令和3年	令和4年
歳入 対前年度増減率(%)		△ 99.3	1800.0
総額	59.2	0.4	7.6
使用料・手数料等	59.2	0.4	7.6
国・県支出金	0.0	0.0	0.0
その他	0.0	0.0	0.0



年度	令和2年	令和3年	令和4年
歳出 対前年度増減率(%)		△ 5.4	△ 6.5
総額	35,431.1	33,503.9	31,336.6
光熱水費	737.1	787.6	824.8
維持保全費	1,914.0	82.3	41.8
使用料及び賃借料	0.0	0.0	0.0
人件費	32,780.0	32,634.0	30,470.0

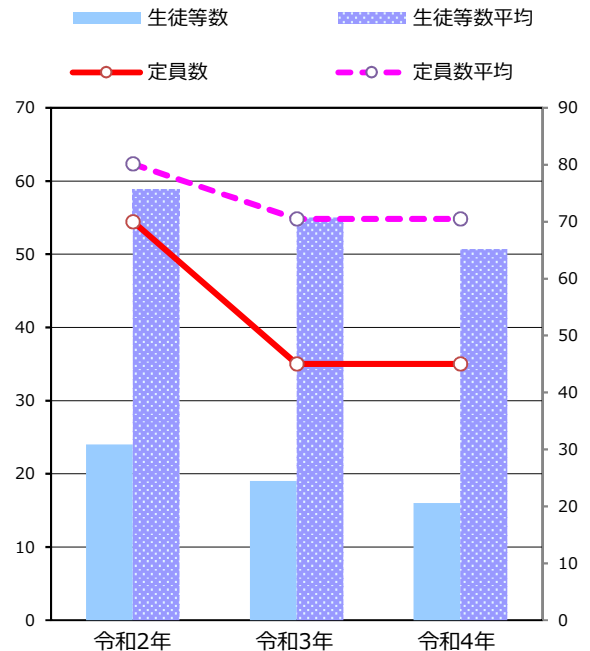


比較単位： 総額 / 施設面積 【当該施設】■ 【分類平均】▨

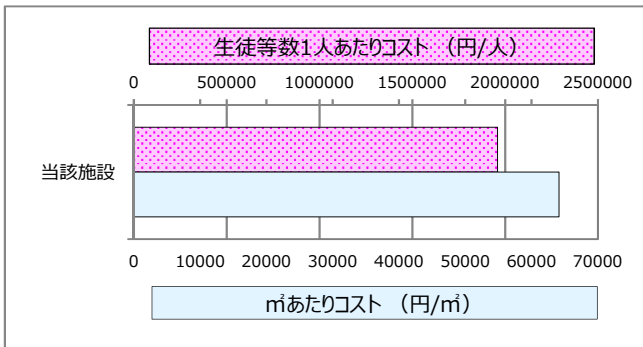
施設サービス提供状況

【施設サービス提供状況】

項目	令和2年	令和3年	令和4年
定員数 (人)	70	45	45
生徒等数			
実績値 (人)	24	19	16
対前年度比		79.2%	84.2%



【単位当たりコスト比較】



須賀川市 施設カルテ

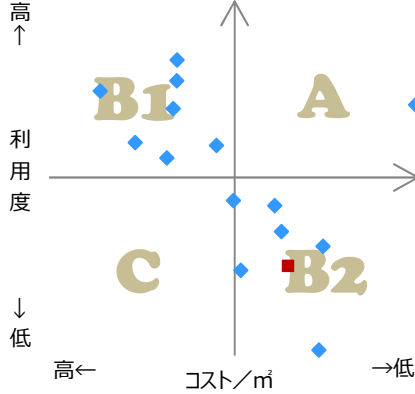
基準日 令和5年3月31日

施設名	稲田幼稚園	施設番号	F061-0120
施設大分類	共通	施設中分類	子育て支援施設
		施設小分類	幼稚園・保育所・こども園

費用対効果評価

【費用対効果評価】

財務情報と利用情報からみる定量的な評価



区分	対応	費用対効果評価の考え方
A	継続	コストも利用度も良好
B 1	コスト改善	コストは高いが利用度も高い
B 2	利用度改善	コストは低いが利用度も低い
C	見直し	コストも利用度も不良

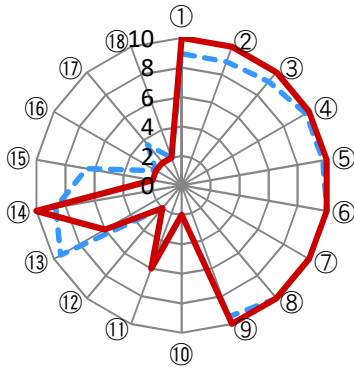
- ・軸の交差箇所は、用途を同じとする施設全体の移動平均値です。
- ・コスト/m² = 令和4年の 歳出総額 / 施設面積
- ・利用度 = 令和4年の 生徒等数 / 施設面積

凡例： ■ … 当該施設 ◆ … 比較対象（分類）の他施設

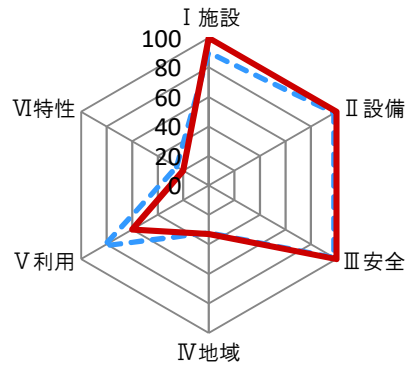
施設性能評価

【施設性能評価】

○評価小分類によるチャート



○評価大分類によるチャート



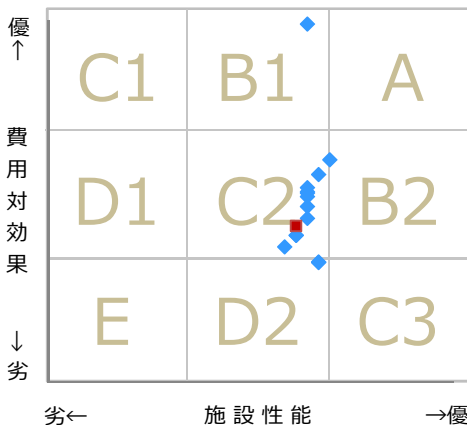
— 当該施設の値
- - - 比較対象（分類）の他施設の平均値

凡例	I 施設	II 設備	III 安全	IV 地域	V 利用	VI 特性
	①建物の外壁	④冷暖房	⑦指摘事項	⑩保存価値	⑬周辺環境	⑯環境保全
	②建物の屋根・屋上	⑤給排水	⑧位置関係	⑪地域利用	⑭必要性	⑰バリアフリー
	③建物の内壁・天井	⑥衛生	⑨災害影響	⑫避難所機能	⑮交通アクセス	⑱満足度

一次評価

【一次評価】

費用対効果と施設性能のクロス評価結果からみる方向性の位置付け



区分	方向性	一次評価の考え方	
		費用対効果	施設性能
A	長寿命化（維持継続）	優	優
B 1	施設性能向上	優	向上
B 2	費用対効果向上	向上	優
C 1	更新、大規模改修	優	改善
C 2	費用対効果と施設性能の改善	改善	改善
C 3	用途変更、運営管理方針改善	改善	優
D 1	建替え等および費用対効果改善	向上	改善
D 2	用途変更等および施設性能改善	改善	向上
E	廃止、除却	改善	改善

凡例： ■ … 当該施設 ◆ … 比較対象（分類）の他施設

須賀川市 施設カルテ

基準日

令和5年3月31日

施設名	稲田幼稚園	施設番号	F061-0120
施設大分類	共通	施設中分類	子育て支援施設
		施設小分類	幼稚園・保育所・こども園

施設管理者アンケート結果

番号	テーマ	項目	回答 内容	備考	配点
1	I 施設	①建物の外壁	③ 建物の外壁修繕は行っていますか？		5
2	I 施設	②建物の屋根・屋上	③ 建物の屋根・屋上の防水工事は行っていますか？		5
3	I 施設	③建物の内壁・天井	③ 建物は耐震性を有していますか？		5
4	II 設備	④冷暖房	③ 冷暖房設備の年式と稼働状況について教えてください。		5
5	II 設備	⑤給排水	③ 建物の給排水管の更新工事は行っていますか？		5
6	II 設備	⑥衛生	③ 施設環境（衛生、音、光）に問題はありますか。		5
7	III 安全	⑦指摘事項	③ 過去1年間の消防の定期検査や定期報告で指摘事項がありますか。		5
8	III 安全	⑧位置関係	③ 施設敷地内または施設から概ね50m以内に危険物施設はありますか。		5
9	III 安全	⑨災害影響	③ 施設やその敷地が自然災害による影響を受けたことはありますか。		5
10	IV 地域	⑩保存価値	① 施設や建物等について歴史的・文化的な評価を受けていますか。		1
11	IV 地域	⑪地域利用	② 地域のお祭りや自治会・町会の会合など、住民による地域活動の拠点として利用されていますか。		3
12	IV 地域	⑫避難所機能	① 自然災害時等の避難所として指定されていますか。		1
13	V 利用	⑬周辺環境	② 施設や建物、その周辺環境（駐車場、日影、ビル風、電波障害、騒音、光害、排水、排気、廃熱等）に関して、利用者や周辺住民等から問題指摘や		3
14	V 利用	⑭必要性	① 近隣1km以内に用途機能の類似する公共施設（国・県・他市等）または民間の施設はありますか。		5
15	V 利用	⑮交通アクセス	① 最寄りの公共交通機関乗り場（駅、バス停）からのくらいの距離がありますか。		1
16	VI 特性	⑯環境保全	① 太陽光パネルやLED照明等の省エネルギー設備を導入していますか。		1
17	VI 特性	⑰バリアフリー	① バリアフリー（誘導ブロック、手すり、スロープの設置等）への対応ができていますか。		1
18	VI 特性	⑱満足度	① 不特定多数の住民に利用されていますか。		1

須賀川市 施設カルテ

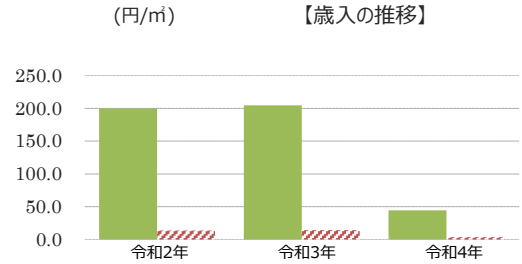
基準日 令和5年3月31日

施設名	小塩江幼稚園	施設番号	F061-0130
施設大分類	共通	施設中分類	子育て支援施設
		施設小分類	幼稚園・保育所・こども園

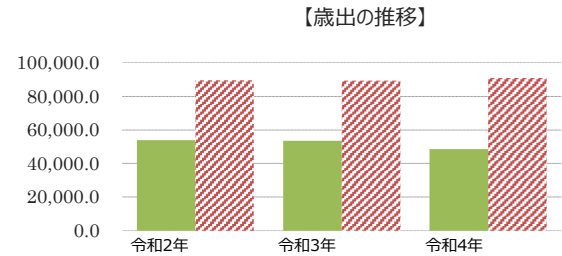
財務情報

(千円)

年度	令和2年	令和3年	令和4年
歳入 対前年度増減率(%)		2.5	△ 78.5
総額	96.0	98.4	21.2
使用料・手数料等	96.0	98.4	21.2
国・県支出金	0.0	0.0	0.0
その他	0.0	0.0	0.0



年度	令和2年	令和3年	令和4年
歳出 対前年度増減率(%)		△ 0.5	△ 9.3
総額	25,857.2	25,722.2	23,336.0
光熱水費	691.9	854.9	1,034.0
維持保全費	225.3	14.3	0.0
使用料及び賃借料	0.0	0.0	0.0
人件費	24,940.0	24,853.0	22,302.0

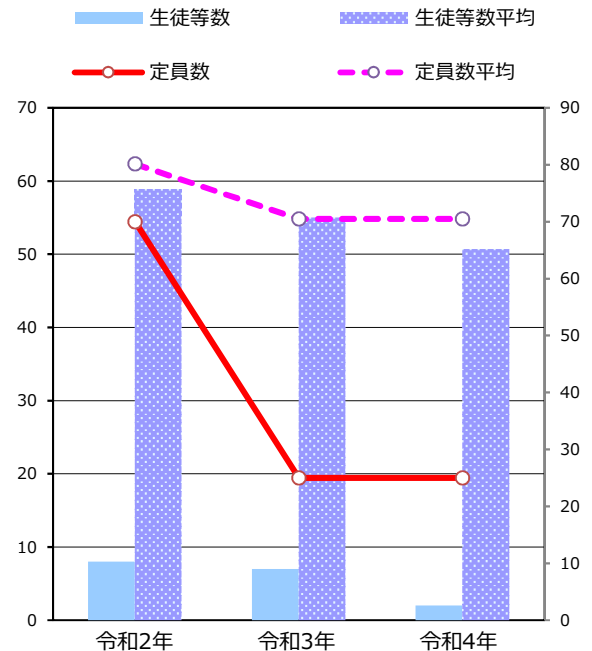


比較単位： 総額 / 施設面積 【当該施設】 ■ 【分類平均】 ▨

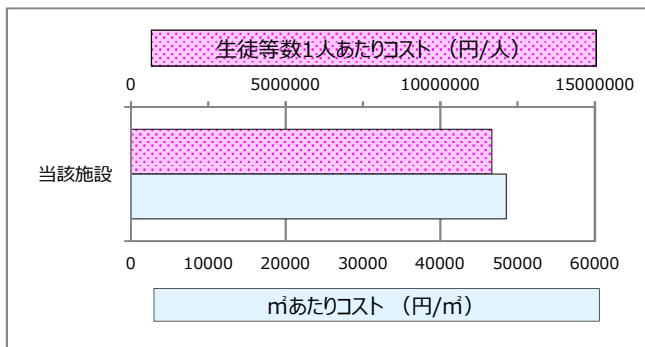
施設サービス提供状況

【施設サービス提供状況】

項目	令和2年	令和3年	令和4年
定員数 (人)	70	25	25
生徒等数	実績値 (人)	8	7
	対前年度比		87.5%



【単位当たりコスト比較】



須賀川市 施設カルテ

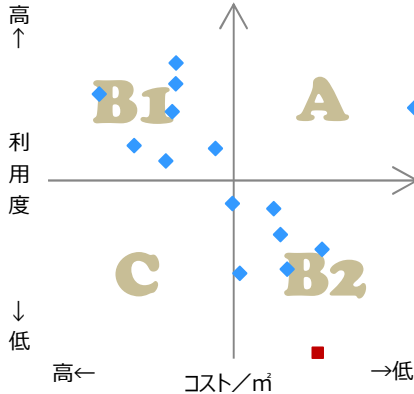
基準日 令和5年3月31日

施設名	小塩江幼稚園	施設番号	F061-0130
施設大分類	共通	施設中分類	子育て支援施設
		施設小分類	幼稚園・保育所・こども園

費用対効果評価

【費用対効果評価】

財務情報と利用情報からみる定量的な評価



区分	対応	費用対効果評価の考え方
A	継続	コストも利用度も良好
B 1	コスト改善	コストは高いが利用度も高い
B 2	利用度改善	コストは低いが利用度も低い
C	見直し	コストも利用度も不良

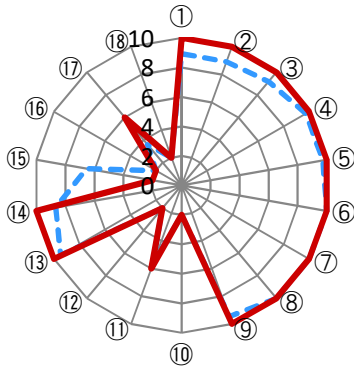
- ・軸の交差箇所は、用途を同じとする施設全体の移動平均値です。
- ・コスト/m² = 令和4年の 歳出総額 / 施設面積
- ・利用度 = 令和4年の 生徒等数 / 施設面積

凡例： ■ … 当該施設 ◆ … 比較対象（分類）の他施設

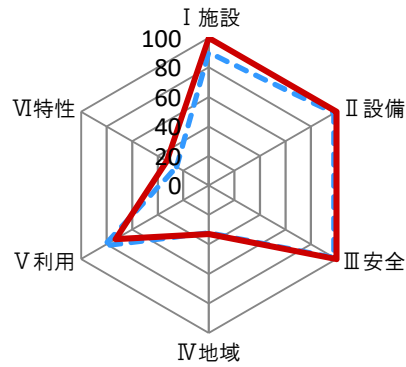
施設性能評価

【施設性能評価】

○評価小分類によるチャート



○評価大分類によるチャート



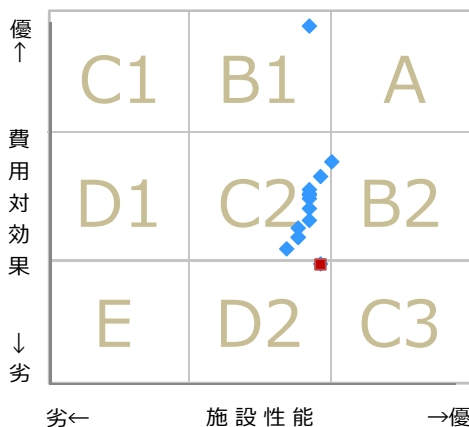
— 当該施設の値
- - - 比較対象（分類）の他施設の平均値

凡例	I 施設	II 設備	III 安全	IV 地域	V 利用	VI 特性
	①建物の外壁	④冷暖房	⑦指摘事項	⑩保存価値	⑬周辺環境	⑯環境保全
	②建物の屋根・屋上	⑤給排水	⑧位置関係	⑪地域利用	⑭必要性	⑰バリアフリー
	③建物の内壁・天井	⑥衛生	⑨災害影響	⑫避難所機能	⑮交通アクセス	⑱満足度

一次評価

【一次評価】

費用対効果と施設性能のクロス評価結果からみる方向性の位置付け



区分	方向性	一次評価の考え方	
		費用対効果	施設性能
A	長寿命化（維持継続）	優	優
B 1	施設性能向上	優	向上
B 2	費用対効果向上	向上	優
C 1	更新、大規模改修	優	改善
C 2	費用対効果と施設性能の改善	改善	改善
C 3	用途変更、運営管理方針改善	改善	優
D 1	建替え等および費用対効果改善	向上	改善
D 2	用途変更等および施設性能改善	改善	向上
E	廃止、除却	改善	改善

凡例： ■ … 当該施設 ◆ … 比較対象（分類）の他施設

須賀川市 施設カルテ

基準日 令和5年3月31日

施設名	小塩江幼稚園	施設番号	F061-0130
施設大分類	共通	施設中分類	子育て支援施設
		施設小分類	幼稚園・保育所・こども園

施設管理者アンケート結果

番号	テーマ	項目	回答 内容	備考	配点
1	I 施設	①建物の外壁	③ 建物の外壁修繕は行っていますか？		5
2	I 施設	②建物の屋根・屋上	③ 建物の屋根・屋上の防水工事は行っていますか？		5
3	I 施設	③建物の内壁・天井	③ 建物は耐震性を有していますか？		5
4	II 設備	④冷暖房	③ 冷暖房設備の年式と稼働状況について教えてください。		5
5	II 設備	⑤給排水	③ 建物の給排水管の更新工事は行っていますか？		5
6	II 設備	⑥衛生	③ 施設環境（衛生、音、光）に問題はありますか。		5
7	III 安全	⑦指摘事項	③ 過去1年間の消防の定期検査や定期報告で指摘事項がありますか。		5
8	III 安全	⑧位置関係	③ 施設敷地内または施設から概ね50m以内に危険物施設はありますか。		5
9	III 安全	⑨災害影響	③ 施設やその敷地が自然災害による影響を受けたことはありますか。		5
10	IV 地域	⑩保存価値	① 施設や建物等について歴史的・文化的な評価を受けていますか。		1
11	IV 地域	⑪地域利用	② 地域のお祭りや自治会・町会の会合など、住民による地域活動の拠点として利用されていますか。		3
12	IV 地域	⑫避難所機能	① 自然災害時等の避難所として指定されていますか。		1
13	V 利用	⑬周辺環境	③ 施設や建物、その周辺環境（駐車場、日影、ビル風、電波障害、騒音、光害、排水、排気、廃熱等）に関して、利用者や周辺住民等から問題指摘や		5
14	V 利用	⑭必要性	① 近隣1km以内に用途機能の類似する公共施設（国・県・他市等）または民間の施設はありますか。		5
15	V 利用	⑮交通アクセス	① 最寄りの公共交通機関乗り場（駅、バス停）からのくらいの距離がありますか。		1
16	VI 特性	⑯環境保全	① 太陽光パネルやLED照明等の省エネルギー設備を導入していますか。		1
17	VI 特性	⑰バリアフリー	② バリアフリー（誘導ブロック、手すり、スロープの設置等）への対応ができていますか。		3
18	VI 特性	⑱満足度	① 不特定多数の住民に利用されていますか。		1

須賀川市 施設カルテ

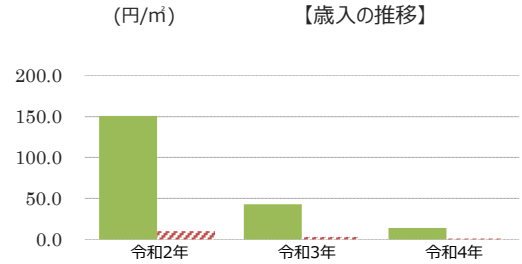
基準日 令和5年3月31日

施設名	仁井田幼稚園	施設番号	F061-0140
施設大分類	共通	施設中分類	子育て支援施設
		施設小分類	幼稚園・保育所・こども園

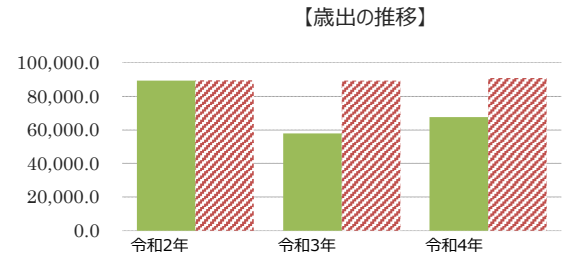
財務情報

(千円)

年度	令和2年	令和3年	令和4年
歳入 対前年度増減率(%)		△ 71.7	△ 67.4
総額	60.8	17.2	5.6
使用料・手数料等	60.8	17.2	5.6
国・県支出金	0.0	0.0	0.0
その他	0.0	0.0	0.0



年度	令和2年	令和3年	令和4年
歳出 対前年度増減率(%)		△ 35.1	16.6
総額	36,042.1	23,381.6	27,268.5
光熱水費	609.1	614.2	730.3
維持保全費	93.1	424.4	420.2
使用料及び賃借料	0.0	0.0	0.0
人件費	35,340.0	22,343.0	26,118.0

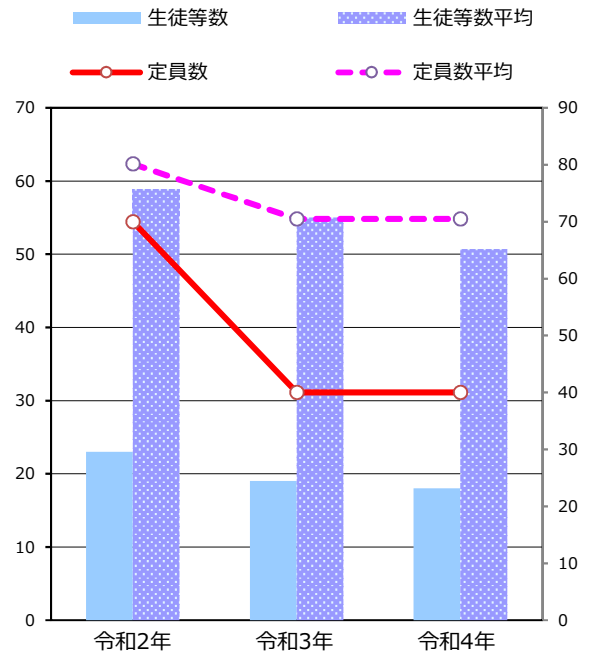


比較単位： 総額 / 施設面積 【当該施設】■ 【分類平均】▨

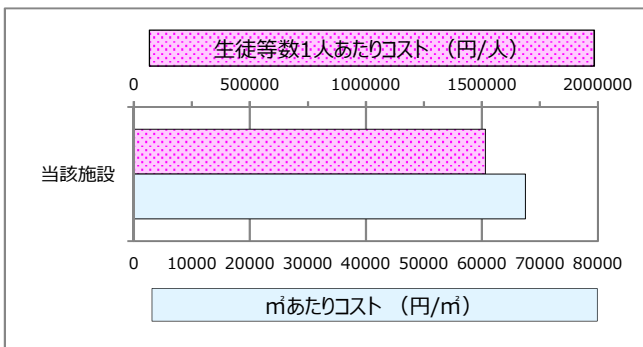
施設サービス提供状況

【施設サービス提供状況】

項目	令和2年	令和3年	令和4年
定員数 (人)	70	40	40
生徒等数	実績値 (人)	23	19
	対前年度比		82.6%



【単位当たりコスト比較】



須賀川市 施設カルテ

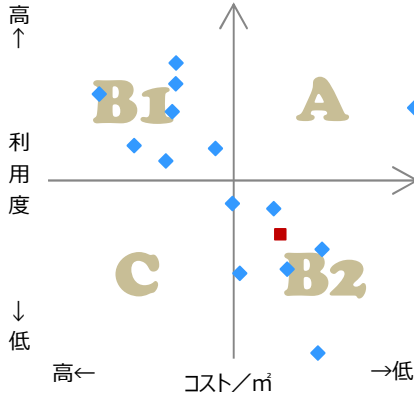
基準日 令和5年3月31日

施設名	仁井田幼稚園	施設番号	F061-0140
施設大分類	共通	施設中分類	子育て支援施設
		施設小分類	幼稚園・保育所・こども園

費用対効果評価

【費用対効果評価】

財務情報と利用情報からみる定量的な評価



区分	対応	費用対効果評価の考え方
A	継続	コストも利用度も良好
B 1	コスト改善	コストは高いが利用度も高い
B 2	利用度改善	コストは低いが利用度も低い
C	見直し	コストも利用度も不良

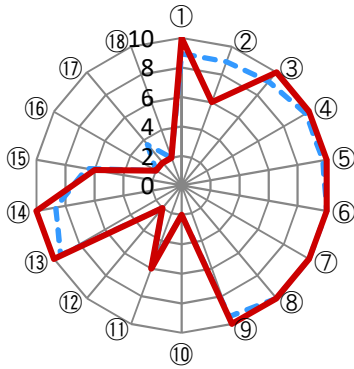
- ・軸の交差箇所は、用途を同じとする施設全体の移動平均値です。
- ・コスト/m² = 令和4年の 歳出総額 / 施設面積
- ・利用度 = 令和4年の 生徒等数 / 施設面積

凡例： ■ … 当該施設 ◆ … 比較対象（分類）の他施設

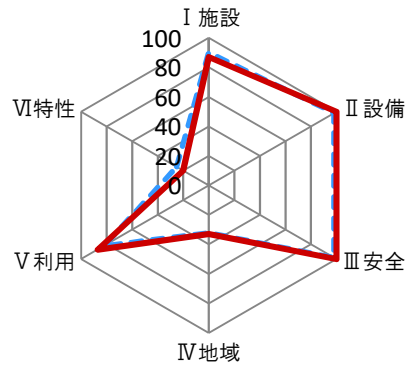
施設性能評価

【施設性能評価】

○評価小分類によるチャート



○評価大分類によるチャート



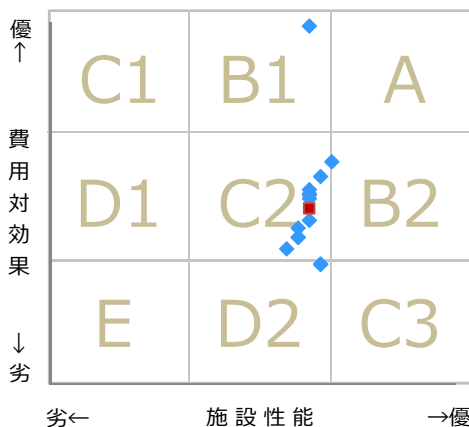
— 当該施設
- - - 比較対象（分類）の他施設

凡例	I 施設	II 設備	III 安全	IV 地域	V 利用	VI 特性
	①建物の外壁	④冷暖房	⑦指摘事項	⑩保存価値	⑬周辺環境	⑯環境保全
	②建物の屋根・屋上	⑤給排水	⑧位置関係	⑪地域利用	⑭必要性	⑰バリアフリー
	③建物の内壁・天井	⑥衛生	⑨災害影響	⑫避難所機能	⑮交通アクセス	⑱満足度

一次評価

【一次評価】

費用対効果と施設性能のクロス評価結果からみる方向性の位置付け



区分	方向性	一次評価の考え方	
		費用対効果	施設性能
A	長寿命化（維持継続）	優	優
B 1	施設性能向上	優	向上
B 2	費用対効果向上	向上	優
C 1	更新、大規模改修	優	改善
C 2	費用対効果と施設性能の改善	改善	改善
C 3	用途変更、運営管理方針改善	改善	優
D 1	建替え等および費用対効果改善	向上	改善
D 2	用途変更等および施設性能改善	改善	向上
E	廃止、除却	改善	改善

凡例： ■ … 当該施設 ◆ … 比較対象（分類）の他施設

須賀川市 施設カルテ

基準日

令和5年3月31日

施設名	仁井田幼稚園	施設番号	F061-0140
施設大分類	共通	施設中分類	子育て支援施設
		施設小分類	幼稚園・保育所・こども園

施設管理者アンケート結果

番号	テーマ	項目	回答 内容	備考	配点
1	I 施設	①建物の外壁	③ 建物の外壁修繕は行っていますか？		5
2	I 施設	②建物の屋根・屋上	② 建物の屋根・屋上の防水工事は行っていますか？		3
3	I 施設	③建物の内壁・天井	③ 建物は耐震性を有していますか？		5
4	II 設備	④冷暖房	③ 冷暖房設備の年式と稼働状況について教えてください。		5
5	II 設備	⑤給排水	③ 建物の給排水管の更新工事は行っていますか？		5
6	II 設備	⑥衛生	③ 施設環境（衛生、音、光）に問題はありますか。		5
7	III 安全	⑦指摘事項	③ 過去1年間の消防の定期検査や定期報告で指摘事項がありますか。		5
8	III 安全	⑧位置関係	③ 施設敷地内または施設から概ね50m以内に危険物施設はありますか。		5
9	III 安全	⑨災害影響	③ 施設やその敷地が自然災害による影響を受けたことはありますか。		5
10	IV 地域	⑩保存価値	① 施設や建物等について歴史的・文化的な評価を受けていますか。		1
11	IV 地域	⑪地域利用	② 地域のお祭りや自治会・町会の会合など、住民による地域活動の拠点として利用されていますか。		3
12	IV 地域	⑫避難所機能	① 自然災害時等の避難所として指定されていますか。		1
13	V 利用	⑬周辺環境	③ 施設や建物、その周辺環境（駐車場、日影、ビル風、電波障害、騒音、光害、排水、排気、廃熱等）に関して、利用者や周辺住民等から問題指摘や		5
14	V 利用	⑭必要性	① 近隣1km以内に用途機能の類似する公共施設（国・県・他市等）または民間の施設はありますか。		5
15	V 利用	⑮交通アクセス	② 最寄りの公共交通機関乗り場（駅、バス停）からのくらいの距離がありますか。		3
16	VI 特性	⑯環境保全	① 太陽光パネルやLED照明等の省エネルギー設備を導入していますか。		1
17	VI 特性	⑰バリアフリー	① バリアフリー（誘導ブロック、手すり、スロープの設置等）への対応ができていますか。		1
18	VI 特性	⑱満足度	① 不特定多数の住民に利用されていますか。		1

須賀川市 施設カルテ

基準日 令和5年3月31日

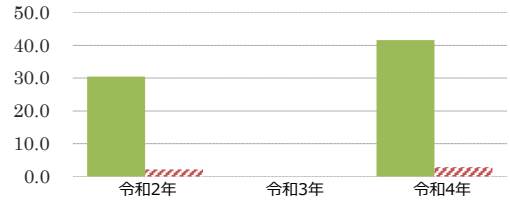
施設名	長沼幼稚園	施設番号	F061-0150
施設大分類	共通	施設中分類	子育て支援施設
		施設小分類	幼稚園・保育所・こども園

財務情報

(千円)

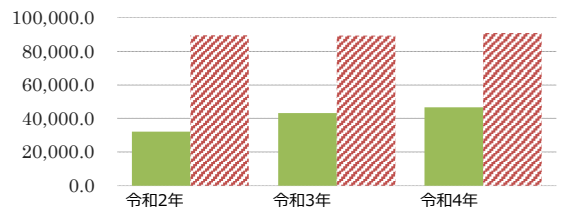
年度	令和2年	令和3年	令和4年
歳入 対前年度増減率(%)		△ 100.0	-
総額	20.8	0.0	28.4
使用料・手数料等	20.8	0.0	28.4
国・県支出金	0.0	0.0	0.0
その他	0.0	0.0	0.0

(円/m) 【歳入の推移】



年度	令和2年	令和3年	令和4年
歳出 対前年度増減率(%)		34.5	8.0
総額	21,891.8	29,446.3	31,798.4
光熱水費	1,101.0	1,145.5	1,195.3
維持保全費	170.8	685.8	133.1
使用料及び賃借料	0.0	0.0	0.0
人件費	20,620.0	27,615.0	30,470.0

【歳出の推移】



比較単位： 総額 / 施設面積 【当該施設】■ 【分類平均】▨

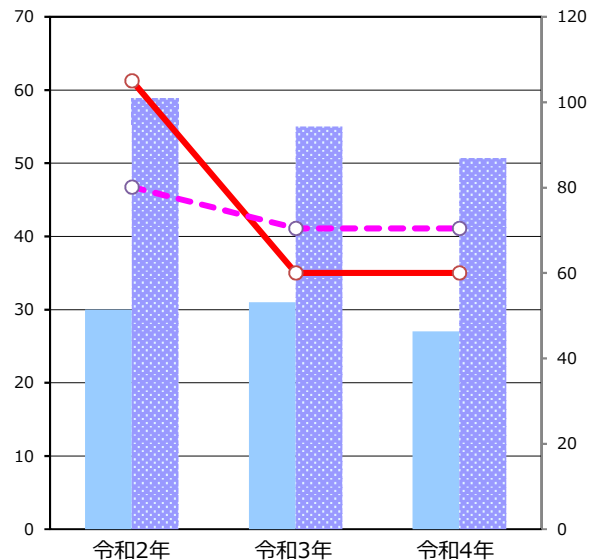
施設サービス提供状況

【施設サービス提供状況】

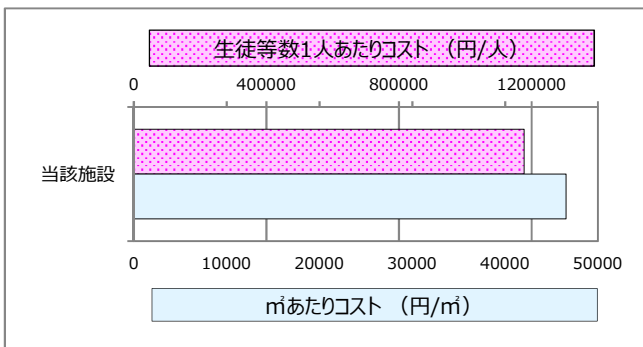
項目	令和2年	令和3年	令和4年
定員数 (人)	105	60	60
生徒等数	実績値 (人)	30	31
	対前年度比	103.3%	87.1%

■ 生徒等数 ■ 生徒等数平均

● 定員数 ○ 定員数平均



【単位当たりコスト比較】



須賀川市 施設カルテ

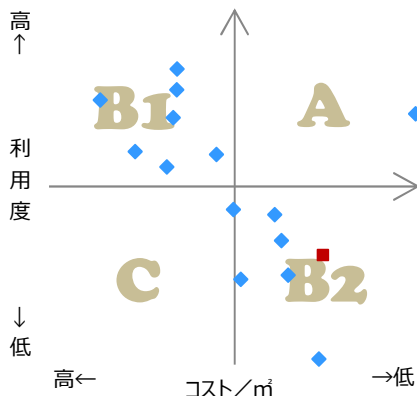
基準日 令和5年3月31日

施設名	長沼幼稚園	施設番号	F061-0150
施設大分類	共通	施設中分類	子育て支援施設
		施設小分類	幼稚園・保育所・こども園

費用対効果評価

【費用対効果評価】

財務情報と利用情報からみる定量的な評価



区分	対応	費用対効果評価の考え方
A	継続	コストも利用度も良好
B 1	コスト改善	コストは高いが利用度も高い
B 2	利用度改善	コストは低いが利用度も低い
C	見直し	コストも利用度も不良

・軸の交差箇所は、用途を同じとする施設全体の移動平均値です。

・コスト/m² = 令和4年 の 歳出総額 / 施設面積

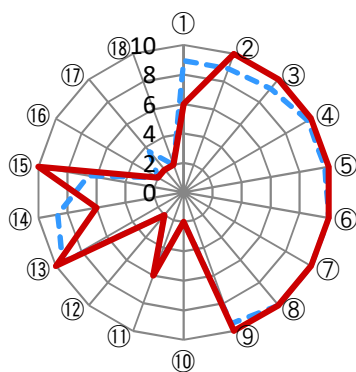
・利用度 = 令和4年 の 生徒等数 / 施設面積

凡例： ■ … 当該施設 ◆ … 比較対象（分類）の他施設

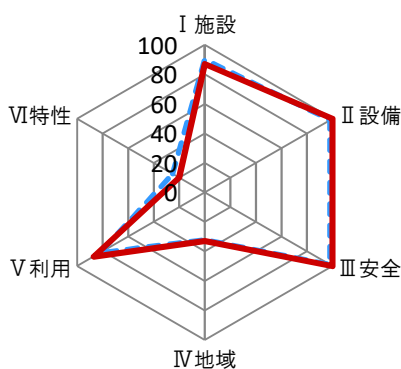
施設性能評価

【施設性能評価】

○評価小分類によるチャート



○評価大分類によるチャート



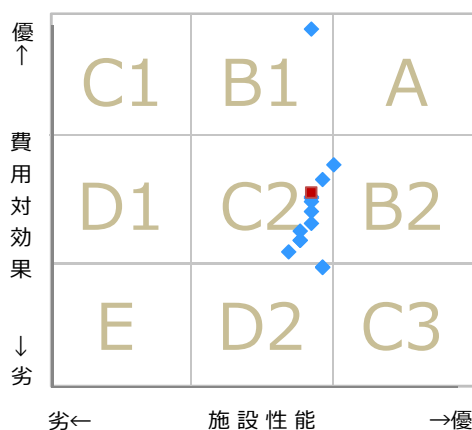
— 当該施設
- - - 比較対象（分類）の他施設

凡例	I 施設	II 設備	III 安全	IV 地域	V 利用	VI 特性
	①建物の外壁	④冷暖房	⑦指摘事項	⑩保存価値	⑬周辺環境	⑯環境保全
	②建物の屋根・屋上	⑤給排水	⑧位置関係	⑪地域利用	⑭必要性	⑰バリアフリー
	③建物の内壁・天井	⑥衛生	⑨災害影響	⑫避難所機能	⑮交通アクセス	⑱満足度

一次評価

【一次評価】

費用対効果と施設性能のクロス評価結果からみる方向性の位置付け



区分	方向性	一次評価の考え方	
		費用対効果	施設性能
A	長寿命化（維持継続）	優	優
B 1	施設性能向上	優	向上
B 2	費用対効果向上	向上	優
C 1	更新、大規模改修	優	改善
C 2	費用対効果と施設性能の改善	改善	改善
C 3	用途変更、運営管理方針改善	改善	優
D 1	建替え等および費用対効果改善	向上	改善
D 2	用途変更等および施設性能改善	改善	向上
E	廃止、除却	改善	改善

凡例： ■ … 当該施設 ◆ … 比較対象（分類）の他施設

須賀川市 施設カルテ

基準日

令和5年3月31日

施設名	長沼幼稚園	施設番号	F061-0150
施設大分類	共通	施設中分類	子育て支援施設
		施設小分類	幼稚園・保育所・こども園

施設管理者アンケート結果

番号	テーマ	項目	回答 内容	備考	配点
1	I 施設	①建物の外壁	② 建物の外壁修繕は行っていますか？		3
2	I 施設	②建物の屋根・屋上	③ 建物の屋根・屋上の防水工事は行っていますか？		5
3	I 施設	③建物の内壁・天井	③ 建物は耐震性を有していますか？		5
4	II 設備	④冷暖房	③ 冷暖房設備の年式と稼働状況について教えてください。		5
5	II 設備	⑤給排水	③ 建物の給排水管の更新工事は行っていますか？		5
6	II 設備	⑥衛生	③ 施設環境（衛生、音、光）に問題はありますか。		5
7	III 安全	⑦指摘事項	③ 過去1年間の消防の定期検査や定期報告で指摘事項がありますか。		5
8	III 安全	⑧位置関係	③ 施設敷地内または施設から概ね50m以内に危険物施設はありますか。		5
9	III 安全	⑨災害影響	③ 施設やその敷地が自然災害による影響を受けたことはありますか。		5
10	IV 地域	⑩保存価値	① 施設や建物等について歴史的・文化的な評価を受けていますか。		1
11	IV 地域	⑪地域利用	② 地域のお祭りや自治会・町会の会合など、住民による地域活動の拠点として利用されていますか。		3
12	IV 地域	⑫避難所機能	① 自然災害時等の避難所として指定されていますか。		1
13	V 利用	⑬周辺環境	③ 施設や建物、その周辺環境（駐車場、日影、ビル風、電波障害、騒音、光害、排水、排気、廃熱等）に関して、利用者や周辺住民等から問題指摘や		5
14	V 利用	⑭必要性	② 近隣1km以内に用途機能の類似する公共施設（国・県・他市等）または民間の施設はありますか。		3
15	V 利用	⑮交通アクセス	③ 最寄りの公共交通機関乗り場（駅、バス停）からのくらいの距離がありますか。		5
16	VI 特性	⑯環境保全	① 太陽光パネルやLED照明等の省エネルギー設備を導入していますか。		1
17	VI 特性	⑰バリアフリー	① バリアフリー（誘導ブロック、手すり、スロープの設置等）への対応ができていますか。		1
18	VI 特性	⑱満足度	① 不特定多数の住民に利用されていますか。		1